

### Mini 60

### Finale B (FINB)

### Document 29 OFFICIEL

### Résultats

Sous réserve du contrôle technique ou d'incidents d'ordre sportif

Clt	N°	Pilote	Nation	Team	Tours	Ecart	Interv.	Meilleur tour	Statut
1 =	825	VINCLET Victor		Galaxy Compétition	10			59.838	
2 =	867	JONNETTE Arthur		BRAUN RACING	10	0.186	0.186	59.853	
3 ▲1	810	MARCOUX Sasha		EC Automobile	10	0.293	0.107	59.995	
4 ▲2	841	MEKIDECHE Roméo		CASTELLET KART RACING	10	0.541	0.248	59.986	
5 ▲2	822	GUERAND Mark		CASTELLET KART RACING	10	5.479	4.938	1:00.005	
6 ▼1	818	KANUTY DECHITEL Lula		MGT	10	7.920	2.441	59.894	
7 ▲1	809	NEKMOUCHE Neil		DADD	7	3 Tours	3 Tours	1:00.739	

#### Non classés

847	HAUTECOEUR Mathéo		URK TMH racing kart			Disqualifié		59.870	
-----	-------------------	--	---------------------	--	--	-------------	--	--------	--

N°847 HAUTECOEUR Mathéo : Disqualification de la manche pour non conformité technique

Tête de course : N°867 JONNETTE Arthur (1-5) / N°810 MARCOUX Sasha (6-7) / N°825 VINCLET Victor (8-10)

Départ : 04/06 - 12:15:21 / Arrivée : 12:25:27 / Fin : 12:25:34

Meilleur tour : N°825 VINCLET Victor 59.838 72.19 km/h

Météo : Soleil Air : 25°C Piste : Sèche

Record de l'épreuve : N°827 BATTISTI Théo 58.499 73.85 km/h

N°809 03:49 Tour 3

N°809 06:30 Tour 6

Chronométrateur ..... Président du Collège .....

IAME SERIES ANGERVILLE 02-04/06/2023

Page 1 / 1

P. FARGUES - S. TERRASSE

Apex Timing GoRacing

[www.iameseriesfrance.com](http://www.iameseriesfrance.com)



### Mini 60

### Finale B (FINB)

### Tableau des tours

Pour information, sans valeur officielle

	1	2	3	4	5	6	7	8
Grille	825	867	847	810	818	841	822	809
Départ	867	810	841	825	809	847	818	822
Tour 1 <small>Intervalle</small>	867	810 0.4	841 0.0	825 0.2	809 0.5	847 0.8	822 0.2	818 7.3
Tour 2	867	810 0.2	841 0.1	825 0.3	809 0.7	847 0.2	822 0.2	818 7.6
Tour 3	867	810 0.0	841 0.0	825 0.2	809 1.3	847 0.0	822 0.1	818 7.5
Tour 4	867	810 0.2	825 0.3	841 0.1	847 1.6	809 0.4	822 0.0	818 6.7
Tour 5	867	810 0.0	825 0.4	841 0.1	847 1.3	809 1.3	822 0.2	818 5.8
Tour 6	810	825 0.2	867 0.3	841 0.0	847 1.0	809 2.2	822 0.2	818 4.8
Tour 7	810	825 0.0	867 0.3	841 0.2	847 0.9	809 3.2	822 0.0	818 4.1
Tour 8	825	867 0.2	810 0.1	841 0.2	847 0.2	822 4.7	818 2.6	
Tour 9	825	867 0.2	810 0.1	841 0.1	847 0.1	822 4.8	818 2.4	
Tour 10	825	867 0.1	810 0.1	841 0.2	847 0.0	822 4.8	818 2.4	

### Mini 60

### Finale B (FINB)

### Analyse des tours

Pour information, sans valeur officielle

Tours	Secteur 1	Secteur 2	Secteur 3	Temps au tour
<b>N°809 NEKMOUCHE Neil</b>				
1	20.349	19.467	22.261	1:02.077
2	19.286	19.400	22.128	1:00.814
3	19.243	19.426	22.070	1:00.739
4	19.210	19.805	22.195	1:01.210
5	19.370	19.424	22.104	1:00.898
6	19.260	19.557	22.113	1:00.930
7	19.234	19.545	22.061	1:00.840
<b>N°810 MARCOUX Sasha</b>				
1	19.895	19.440	22.063	1:01.398
2	19.256	19.287	21.920	1:00.463
3	19.149	19.249	21.988	1:00.386
4	19.145	19.198	21.958	1:00.301
5	19.004	19.164	21.852	1:00.020
6	19.307	19.134	21.908	1:00.349
7	19.007	19.120	21.875	1:00.002
8	18.977	19.420	22.655	1:01.052
9	18.972	19.188	22.064	1:00.224
10	18.973	19.093	21.929	59.995
<b>N°818 KANUTY DECHITEL Lula</b>				
1	29.038	19.434	21.971	1:10.443
2	19.207	19.457	21.876	1:00.540
3	19.062	19.288	21.948	1:00.298
4	18.930	19.400	21.888	1:00.218
5	19.062	19.226	21.937	1:00.225
6	18.886	19.174	21.834	59.894
7	18.982	19.142	21.843	59.967
8	18.955	19.077	21.914	59.946
9	19.003	19.209	21.727	59.939
10	18.946	19.190	21.881	1:00.017
<b>N°822 GUERAND Mark</b>				
1	21.158	19.768	21.895	1:02.821
2	19.286	19.251	21.679	1:00.216
3	19.088	19.651	21.692	1:00.431
4	19.301	19.671	22.054	1:01.026
5	20.069	19.429	21.600	1:01.098
6	19.232	19.578	22.089	1:00.899
7	19.307	19.450	21.925	1:00.682
8	19.528	19.689	22.199	1:01.416
9	18.988	19.315	21.890	1:00.193
10	18.971	19.283	21.751	1:00.005
<b>N°825 VINCLET Victor</b>				
1	20.226	19.427	21.913	1:01.566
2	19.508	19.165	21.922	1:00.595
3	19.125	19.169	21.924	1:00.218
4	19.250	19.162	21.970	1:00.382
5	19.104	19.198	21.801	1:00.103
6	19.106	19.225	21.821	1:00.152





Tours	Secteur 1	Secteur 2	Secteur 3	Temps au tour
7	19.014	19.070	21.754	59.838
8	19.073	19.220	22.345	1:00.638
9	18.944	19.224	21.969	1:00.137
10	18.998	19.127	21.990	1:00.115
<b>N°841 MEKIDECHE Roméo</b>				
1	20.094	19.398	21.915	1:01.407
2	19.469	19.294	21.766	1:00.529
3	19.217	19.242	21.850	1:00.309
4	19.661	19.198	21.847	1:00.706
5	19.108	19.278	21.792	1:00.178
6	19.409	19.111	21.869	1:00.389
7	19.092	19.144	21.750	59.986
8	19.167	19.178	22.300	1:00.645
9	19.128	19.136	21.843	1:00.107
10	19.090	19.118	21.901	1:00.109
<b>N°847 HAUTECOEUR Mathéo</b>				
1	21.591	19.328	21.965	1:02.884
2	19.104	19.121	21.966	1:00.191
3	19.156	19.578	21.840	1:00.574
4	19.292	19.520	21.916	1:00.728
5	18.946	19.193	21.808	59.947
6	18.871	19.387	21.774	1:00.032
7	18.827	19.182	21.861	59.870
8	18.828	19.034	22.113	59.975
9	19.057	19.195	21.811	1:00.063
10	19.052	19.136	21.820	1:00.008
<b>N°867 JONNETTE Arthur</b>				
1	19.656	19.288	22.107	1:01.051
2	19.250	19.362	22.081	1:00.693
3	18.932	19.501	22.087	1:00.520
4	18.975	19.282	21.861	1:00.118
5	19.020	19.237	21.943	1:00.200
6	19.831	19.168	22.016	1:01.015
7	18.942	19.063	21.848	59.853
8	18.929	19.232	22.337	1:00.498
9	18.840	19.248	22.131	1:00.219
10	18.890	19.095	22.019	1:00.004

### Mini 60

### Finale B (FINB)

### Grille de départ

Sous réserve du contrôle technique ou d'incidents d'ordre sportif

822	GUERAND Mark		4	809	NEKMOUCHE Neil	
818	KANUTY DECHITEL Lula		3	841	MEKIDECHE Roméo	
847	HAUTECOEUR Mathéo		2	810	MARCOUX Sasha	
825	VINCLET Victor		1	867	JONNETTE Arthur	

POLE POSITION




Départ : 04/06 - 12:15 10 Tours = 12.000 km

IAME SERIES ANGERVILLE 02-04/06/2023

P. FARGUES - S. TERRASSE

Page 1 / 1

Apex Timing GoRacing 

[www.iameseriesfrance.com](http://www.iameseriesfrance.com)

