

Cl.	N°	Pilote	Nation	Tours	Ecart	Interv.	Meilleur tou
1	1	SIMON Vincent		9			54.377
2	3	GABOURDES Laurent		9	1.295	1.295	54.488
3	2	QUELENNEC Alain		9	17.176	15.881	56.340
4	16	ANZALONE Tony		9	17.567	0.391	56.420
5	4	SICILIA Manuel		9	28.823	11.256	56.626
6	5	ALLEYSON Patrice		9	30.430	1.607	56.682
7	8	WEINTZ Christian		9	53.835	23.405	1:00.088
8	40	QUELENNEC Marie		8	1 Tour	1 Tour	1:03.307
9	17	ROMULUS Rosan		8	1 Tour	0.470	1:01.484
10	11	SMARGIASSI Thierry		2	7 Tours	6 Tours	1:00.263

Départ : 06/05 - 18:44:14

Météo : Légèrement nuageux Air : 26°C Piste : Sèche

Tête de course : N°1 SIMON Vincent (1-9)

Meilleur tour : N°1 SIMON Vincent 54.377 97.65 km/h

Record de l'épreuve : N°1 SIMON Vincent 54.031 98.28 km/h

Chronométrateur Président du Collège

IAME SERIES VARENNES 05-07/05/2023

Page 1 / 1

Patricia FARGUES

Apex Timing GoRacing

TTI Carbone

Manche Qualificative (MQ)

Tableau des tours

Pour information, sans valeur officielle

	1	2	3	4	5	6	7	8	9	10
Grille	1	3	2	16	5	4	11	8	17	40
Départ	1	3	2	16	4	5	11	8	40	17
Tour 1 Intervalle	1	3 1.6	2 1.3	16 0.3	4 0.7	11 0.2	5 1.2	8 1.1	40 5.8	17 10.3
Tour 2	1	3 1.9	2 3.2	16 0.5	5 4.3	X 0.2	4 1.2	8 1.4	40 10.1	17 6.8
Tour 3	1	3 2.1	2 5.3	16 0.5	5 5.4	4 1.1	8 3.8	40 14.8	17 4.2	
Tour 4	1	3 2.5	2 6.8	16 0.7	5 6.1	4 0.9	8 7.4	40 19.2	17 0.7	
Tour 5	1	3 2.6	2 9.1	16 0.2	5 7.0	4 0.3	8 11.2	40 25.0	17 5.5	
Tour 6	1	3 2.9	2 10.6	16 0.5	5 7.7	4 0.8	8 14.8	40 27.4	17 4.5	
Tour 7	1	3 3.5	2 11.3	16 0.3	5 7.8	4 1.3	8 18.5	40 31.7	17 2.1	
Tour 8	1	3 1.9	2 13.7	16 0.2	5 8.3	4 0.4	8 22.9	40 34.0	17 0.4	
Tour 9	1	3 1.2	2 15.8	16 0.3	4 11.2	5 1.6	8 23.4			

TTI Carbone

Manche Qualificative (MQ)
Analyse des tours

Pour information, sans valeur officielle

Tours	Secteur 1	Secteur 2	Secteur 3	Temps au tour
N°1 SIMON Vincent				
1	16.933	22.007	18.491	57.431
2	14.551	21.612	18.446	54.609
3	14.658	21.599	18.293	54.550
4	14.637	21.582	18.287	54.506
5	14.567	21.516	18.294	54.377
6	14.590	21.654	18.340	54.584
7	14.714	21.861	18.841	55.416
8	15.214	22.369	18.669	56.252
9	14.843	21.782	18.484	55.109

N°2 QUELENNEC Alain				
1	17.182	23.449	19.232	59.863
2	15.475	22.428	18.898	56.801
3	15.422	22.437	18.975	56.834
4	15.253	22.259	18.886	56.398
5	15.759	22.121	18.960	56.840
6	15.329	22.351	18.660	56.340
7	15.307	22.544	18.915	56.766
8	15.628	22.546	18.833	57.007
9	15.455	22.187	18.973	56.615

N°3 GABOURDES Laurent				
1	17.556	22.528	18.555	58.639
2	14.777	21.822	18.340	54.939
3	14.626	21.659	18.474	54.759
4	14.849	21.597	18.414	54.860
5	14.629	21.509	18.362	54.500
6	14.732	21.798	18.390	54.920
7	15.830	21.907	18.290	56.027
8	14.606	21.673	18.314	54.593
9	14.639	21.472	18.377	54.488

N°4 SICILIA Manuel				
1	17.603	23.092	19.555	1:00.250
2	16.154	22.922	23.068	1:02.144
3	15.864	22.498	19.255	57.617
4	15.553	22.274	19.162	56.989
5	15.433	22.425	18.860	56.718
6	15.999	22.241	19.484	57.724
7	15.255	22.751	19.254	57.260
8	15.360	22.323	18.943	56.626
9	15.557	22.807	20.738	59.102

N°5 ALLEYSON Patrice				
1	18.462	23.500	19.739	1:01.701
2	15.935	22.964	20.236	59.135
3	15.883	22.852	19.198	57.933
4	15.562	22.424	19.216	57.202
5	15.451	22.877	18.994	57.322
6	15.775	22.434	19.061	57.270
7	15.327	22.422	18.933	56.682

Tours	Secteur 1	Secteur 2	Secteur 3	Temps au tour
8	15.575	22.715	19.216	57.506
9	15.597	22.423	23.188	1:01.208

N°8 WEINTZ Christian				
1	18.227	23.818	20.258	1:02.303
2	16.656	23.908	20.350	1:00.914
3	15.997	24.103	19.988	1:00.088
4	16.613	24.054	19.916	1:00.583
5	16.501	23.850	20.095	1:00.446
6	16.636	24.337	20.385	1:01.358
7	16.308	24.353	20.332	1:00.993
8	16.607	24.349	20.083	1:01.039
9	16.602	24.256	20.265	1:01.123

N°11 SMARGIASSI Thierry				
1	17.451	23.741	19.071	1:00.263
2	15.422	23.051	22.124	1:00.597

N°16 ANZALONE Tony				
1	17.745	23.193	19.032	59.970
2	15.448	22.538	19.092	57.078
3	15.379	22.459	18.980	56.818
4	15.236	22.261	19.046	56.543
5	15.278	22.288	18.854	56.420
6	15.243	22.439	18.894	56.576
7	15.004	22.630	18.955	56.589
8	15.701	22.297	18.931	56.929
9	15.532	22.170	19.034	56.736











N°17 ROMULUS Rosan				
1	27.905	25.737	21.140	1:14.782
2	16.605	24.272	20.836	1:01.713
3	16.734	25.027	20.463	1:02.224
4	16.491	24.396	20.597	1:01.484
5	17.538	32.344	21.066	1:10.948
6	17.183	24.786	20.866	1:02.835
7	17.932	24.286	20.651	1:02.869
8	16.454	24.469	20.712	1:01.635

N°40 QUELENNEC Marie				
1	19.300	25.604	21.630	1:06.534
2	18.209	25.843	21.200	1:05.252
3	17.317	25.985	21.465	1:04.767
4	18.066	25.607	21.312	1:04.985
5	18.053	26.603	21.538	1:06.194
6	17.751	24.892	21.191	1:03.834
7	17.596	26.474	21.187	1:05.257
8	17.670	24.937	20.700	1:03.307

TTI Carbone

Manche Qualificative (MQ)
Grille de départ

Sous réserve du contrôle technique ou d'incidents d'ordre sportif

40	QUELENNEC Marie QUELENNEC		5	17	ROMULUS Rosan ROMULUS	
8	WEINTZ Christian WEINTZ		4	11	SMARGIASSI Thierry SMARGIASSI	
4	SICILIA Manuel SICILIA		3	5	ALLEYSON Patrice ALLEYSON	
16	ANZALONE Tony ANZALONE		2	2	QUELENNEC Alain QUELENNEC	
3	GABOURDES Laurent GABOURDES		1	1	SIMON Vincent SIMON	

POLE POSITION



Départ : 06/05 - 18:00 9 Tours = 13.275 km

IAME SERIES VARENNES 05-07/05/2023

Patricia FARGUES

Page 1 / 1

Apex Timing GoRacing 

www.iameseriesfrance.com

