

Cl.	N°	Pilote	Nation	Tours	Ecart	Interv.	Meilleur tou
1	3	GABOURDES Laurent		12			56.248
2	2	QUELENNEC Alain		12	5.914	5.914	56.281
3	11	SMARGIASSI Thierry		12	17.884	11.970	57.435
4	8	WEINTZ Christian		12	56.649	38.765	1:00.468
5	1	SIMON Vincent		10	2 Tours	2 Tours	55.769
6	40	QUELENNEC Marie		10	2 Tours	2:05.039	1:06.086
7	4	SICILIA Manuel		9	3 Tours	1 Tour	58.282
8	5	ALLEYSON Patrice		9	3 Tours	12.721	58.515
9	17	ROMULUS Rosan		9	3 Tours	1:05.154	1:05.785
10	16	ANZALONE Tony		4	8 Tours	5 Tours	1:00.845

Tête de course : N°1 SIMON Vincent (1-10) / N°3 GABOURDES Laurent (11-12)

Meilleur tour : N°1 SIMON Vincent 55.769 95.21 km/h

Record de l'épreuve : N°1 SIMON Vincent 54.031 98.28 km/h

Départ : 07/05 - 15:29:16

Météo : Nuageux Air : 15°C Piste : Séchage

Chronométrateur Président du Collège

IAME SERIES VARENNES 05-07/05/2023

Page 1 / 1

Patricia FARGUES

Apex Timing GoRacing

TTI Carbone

Finale (FIN)
Tableau des tours

Pour information, sans valeur officielle

	1	2	3	4	5	6	7	8	9	10
Grille	1	3	4	11	16	2	8	17	5	40
Départ	1	3	4	11	8	2	5	40	17	16
Tour 1 Intervalle	1	3 0.6	11 2.8	2 0.4	4 0.9	8 4.2	5 0.3	40 6.2	17 0.1	16 1:06
Tour 2	1	3 0.9	11 4.6	2 0.3	4 1.5	8 7.8	5 0.1	40 11.7	17 0.8	16 59.8
Tour 3	1	3 1.5	2 6.2	11 0.3	4 2.0	8 10.8	5 0.3	40 21.6	17 5.1	16 44.3
Tour 4	1	3 2.8	2 6.4	11 1.7	4 1.5	8 13.4	5 11.6	40 18.6	17 1.9	16 1:12
Tour 5	1	3 3.7	2 6.6	11 1.7	4 2.4	8 17.1	5 10.0	40 27.6	17 0.2	
Tour 6	1	3 5.2	2 5.8	11 2.1	4 3.2	8 19.3	5 8.8	40 36.1	17 0.3	
Tour 7	1	3 5.5	2 6.3	11 3.4	4 6.1	8 19.1	5 6.4	40 44.0	17 0.5	
Tour 8	1	3 6.2	2 6.1	11 4.4	4 9.8	8 18.8	5 4.3	40 51.3	17 0.2	
Tour 9	1	3 6.6	2 6.0	11 6.1	4 20.8	8 10.3	5 2.4	40 59.8	17 5.2	
Tour 10	1	3 7.2	2 6.3	11 7.5	8 34.1	40 1:09				
Tour 11	3	2 6.4	11 10.2	8 35.8						
Tour 12	3	2 5.9	11 11.9	8 38.7						

TTI Carbone

Finale (FIN) Analyse des tours











Pour information, sans valeur officielle

Tours	Secteur 1	Secteur 2	Secteur 3	Temps au tour	Tours	Secteur 1	Secteur 2	Secteur 3	Temps au tour	Tours	Secteur 1	Secteur 2	Secteur 3	Temps au tour
N°1 SIMON Vincent					N°5 ALLEYSON Patrice					N°7 QUELENNEC Marie				
1	17.462	22.713	19.217	59.392	1	20.464	25.609	21.183	1:07.256	7	18.744	25.659	22.538	1:06.941
2	15.263	22.388	19.026	56.677	2	17.359	24.638	20.523	1:02.520	8	17.989	25.854	21.942	1:05.785
3	14.960	22.065	19.071	56.096	3	17.387	24.307	20.304	1:01.998	9	18.185	25.732	28.136	1:12.053
4	14.957	22.259	19.023	56.239	4	21.913	29.868	20.740	1:12.521	N°40 QUELENNEC Marie				
5	15.034	22.164	19.088	56.286	5	16.574	23.689	20.138	1:00.401	1	21.168	28.057	22.652	1:11.877
6	15.102	22.497	19.008	56.607	6	16.267	23.353	19.981	59.601	2	18.527	27.263	22.200	1:07.990
7	15.039	22.177	19.196	56.412	7	16.052	22.949	19.769	58.770	3	20.398	27.368	24.188	1:11.954
8	14.885	22.232	19.013	56.130	8	15.876	23.112	19.849	58.837	4	19.099	26.749	23.680	1:09.528
9	15.068	21.868	19.023	55.959	9	15.869	22.961	19.685	58.515	5	19.351	26.839	23.185	1:09.375
10	14.874	21.888	19.007	55.769	N°8 WEINTZ Christian					6	18.548	27.338	22.242	1:08.128
N°2 QUELENNEC Alain					1	21.374	25.243	20.702	1:07.319	7	18.645	25.998	22.015	1:06.658
1	18.371	23.382	20.132	1:01.885	2	17.407	24.789	20.556	1:02.752	8	18.298	26.075	21.713	1:06.086
2	16.218	22.982	19.461	58.661	3	17.268	24.474	20.086	1:01.828	9	18.199	25.790	23.072	1:07.061
3	15.829	22.713	19.456	57.998	4	16.657	24.290	20.222	1:01.169	10	19.551	26.499	22.473	1:08.523
4	15.539	22.550	19.570	57.659	5	17.006	24.578	20.401	1:01.985					
5	15.675	22.558	19.199	57.432	6	16.540	24.218	20.087	1:00.845					
6	15.468	22.481	19.341	57.290	7	16.764	24.335	20.022	1:01.121					
7	15.659	22.336	19.181	57.176	8	16.482	24.221	20.278	1:00.981					
8	15.376	22.431	18.867	56.674	9	16.462	23.824	20.182	1:00.468					
9	15.134	22.187	18.960	56.281	10	16.556	24.354	20.256	1:01.166					
10	15.441	22.127	19.095	56.663	11	16.408	23.949	20.229	1:00.586					
11	15.344	21.855	19.098	56.297	12	16.635	24.262	20.506	1:01.403					
12	15.502	22.290	18.935	56.727	N°11 SMARGIASSI Thierry									
N°3 GABOURDES Laurent					1	18.271	23.932	19.904	1:02.107					
1	17.609	22.866	19.344	59.819	2	15.978	23.217	19.525	58.720					
2	15.472	22.373	19.149	56.994	3	15.701	23.056	19.930	58.687					
3	15.367	22.281	19.056	56.704	4	16.028	23.605	19.454	59.087					
4	15.231	23.052	19.196	57.479	5	15.487	22.654	19.294	57.435					
5	15.433	22.446	19.377	57.256	6	15.541	22.859	19.315	57.715					
6	16.191	22.699	19.177	58.067	7	16.171	22.875	19.425	58.471					
7	15.231	22.240	19.248	56.719	8	15.471	22.798	19.344	57.613					
8	15.458	22.189	19.167	56.814	9	15.722	22.987	19.283	57.992					
9	15.247	22.046	19.097	56.390	10	15.572	23.138	19.426	58.136					
10	15.112	22.155	19.118	56.385	11	15.742	23.349	19.877	58.968					
11	15.102	22.109	19.037	56.248	12	15.646	23.140	19.655	58.441					
12	15.256	22.845	19.115	57.216	N°16 ANZALONE Tony									
N°4 SICILIA Manuel					1	16.137	24.390	20.440	1:00.967					
1	19.512	23.926	20.224	1:03.662	2	19.380	23.212	19.718	1:02.310					
2	16.218	23.366	19.596	59.180	3	16.098	23.295	21.452	1:00.845					
3	15.830	22.982	20.079	58.891	4	20.694	41.622	32.561	1:34.877					
4	15.965	22.989	19.621	58.575	N°17 ROMULUS Rosan									
5	15.764	22.793	19.725	58.282	1	22.505	26.407	22.108	1:11.020					
6	15.676	22.930	19.973	58.579	2	19.306	26.660	22.657	1:08.623					
7	16.133	24.881	20.284	1:01.298	3	21.094	26.006	29.241	1:16.341					
8	16.434	23.578	21.327	1:01.339	4	18.471	25.743	22.111	1:06.325					
9	17.072	26.686	25.224	1:08.982	5	18.010	26.251	23.349	1:07.610					
					6	18.517	27.399	22.293	1:08.209					

TTI Carbone

Finale (FIN)
Grille de départ

Sous réserve du contrôle technique ou d'incidents d'ordre sportif

40	QUELENNEC Marie QUELENNEC		5	5	ALLEYSON Patrice ALLEYSON	
17	ROMULUS Rosan ROMULUS		4	8	WEINTZ Christian WEINTZ	
2	QUELENNEC Alain QUELENNEC		3	16	ANZALONE Tony ANZALONE	
11	SMARGIASSI Thierry SMARGIASSI		2	4	SICILIA Manuel SICILIA	
3	GABOURDES Laurent GABOURDES		1	1	SIMON Vincent SIMON	

POLE POSITION



Départ : 07/05 - 15:25 12 Tours = 17.700 km

IAME SERIES VARENNES 05-07/05/2023

Patricia FARGUES

Page 1 / 1

Apex Timing GoRacing 

www.iameseriesfrance.com

