

KA 100

Finale (FIN) Résultats

Document 17

Sous réserve du contrôle technique ou d'incidents d'ordre sportif

Cl.	N°	Pilote	Nation	Team	Tours	Ecart	Interv.	Meilleur tour	Pénalité
1 ▲ ²	642	CARROT Ewan		BOLS COMPÉTITION	12			1:02.110	
2 ▼ ¹	644	VINOT Malone		Private	12	3.096	3.096	1:01.709	
3 ▲ ²	654	CASTROVILLARI Vincent		GLP	12	15.320	12.224	1:02.328	
4 =	610	CHASTANET Julien		OKS	12	15.698	0.378	1:02.442	
5 ▲ ⁸	635	GORGUES Maxime		MEA Racing	12	16.072	0.374	1:02.554	
6 ▲ ²	619	DUBEDAT Thomas		BOLS COMPÉTITION	12	16.480	0.408	1:02.039	
7 ▲ ⁴	634	BARTHELEMY Clément		EC Automobile	12	16.768	0.288	1:02.006	
8 ▲ ⁷	629	PINARD Jules		Tendance Kart	12	24.787	8.019	1:02.758	
9 ▲ ³	618	RIQUIER Raphaël		OKS	12	25.029	0.242	1:02.495	
10 ▲ ⁷	605	AUBOURG Guillaume		OKS	12	27.359	2.330	1:03.175	
11 ▼ ⁵	641	MICHEL Louka		GLP	12	35.604	8.245	1:02.597	+5.000
12 ▼ ³	604	REBBERT-DOMINGUES Vincent		OKS	12	37.276	1.672	1:03.342	
13 ▲ ¹	611	GLOAGUEN Manon		EC Automobile	12	38.582	1.306	1:03.911	
14 ▲ ⁴	602	JEANNE Louis		Renaux Racing Team	12	42.679	4.097	1:02.878	+5.000
15 ▲ ⁴	625	CARROT Yoann		BOLS COMPÉTITION	12	47.690	5.011	1:04.394	
16 ▲ ⁴	607	MARTINEZ Julien		OKS	12	56.391	8.701	1:05.246	+5.000
17 ▼ ¹⁵	624	JEANNEY Ghiless-Lucas		OKS	3	9 Tours	9 Tours	1:10.137	
18 ▼ ⁸	616	GLEIZES Paul		SMF	2	10 Tours	1 Tour	1:12.756	
19 ▼ ³	615	DECARIS Alyssa		Lmc 31	1	11 Tours	1 Tour	1:12.877	
20 ▼ ¹³	647	PIERARD Enzo		BOURGEOIS KARTING	0	12 Tours	1 Tour		

N°641 MICHEL Louka : 5 secondes - Mauvaise position du carenage avant
 N°602 JEANNE Louis : 5 secondes - Mauvaise position du carenage avant
 N°607 MARTINEZ Julien : 5 secondes - Mauvaise position du carenage avant

Tête de course : N°642 CARROT Ewan (1-12)

Départ : 07/05 - 15:06:12 / Arrivée : 15:18:50 / Fin : 15:19:41

Meilleur tour : N°644 VINOT Malone 1:01.709 86.05 km/h

Météo : Nuageux Air : 15°C Piste : Séchage

Record de l'épreuve : N°619 DUBEDAT Thomas 59.052 89.92 km/h

Chronométrateur Président du Collège

IAME SERIES VARENNES 05-07/05/2023

Page 1 / 2

Patricia FARGUES

Apex Timing GoRacing

www.iameseriesfrance.com



KA 100

Finale (FIN) Résultats

Document 17

Sous réserve du contrôle technique ou d'incidents d'ordre sportif

Cl.	N°	Pilote	Nation	Team	Tours	Ecart	Interv.	Meilleur tour	Pénalité
KA100 - 130									
1	644	VINOT Malone		Private	12			1:01.709	
2	▲1	654 CASTROVILLARI Vincent		GLP	12	12.224	12.224	1:02.328	
3	▲1	619 DUBEDAT Thomas		BOLS COMPÉTITION	12	13.384	1.160	1:02.039	
4	▲3	634 BARTHELEMY Clément		EC Automobile	12	13.672	0.288	1:02.006	
5	604	REBBERT-DOMINGUES Vincent		OKS	12	34.180	20.508	1:03.342	
6	▼4	624 JEANNEY Ghiless-Lucas		OKS	3	9 Tours	9 Tours	1:10.137	
7	▼1	616 GLEIZES Paul		SMF	2	10 Tours	1 Tour	1:12.756	
8	615	DECARIS Alyssa		Lmc 31	1	11 Tours	1 Tour	1:12.877	

KA100 - 145									
1	642	CARROT Ewan		BOLS COMPÉTITION	12			1:02.110	
2	▲3	635 GORGUES Maxime		MEA Racing	12	16.072	16.072	1:02.554	
3	▲4	629 PINARD Jules		Tendance Kart	12	24.787	8.715	1:02.758	
4	618	RIQUIER Raphaël		OKS	12	25.029	0.242	1:02.495	
5	▲3	605 AUBOURG Guillaume		OKS	12	27.359	2.330	1:03.175	
6	▼4	641 MICHEL Louka		GLP	12	35.604	8.245	1:02.597	+5.000
7	▼1	611 GLOAGUEN Manon		EC Automobile	12	38.582	2.978	1:03.911	
8	▲1	602 JEANNE Louis		Renaux Racing Team	12	42.679	4.097	1:02.878	+5.000
9	▲1	607 MARTINEZ Julien		OKS	12	56.391	13.712	1:05.246	+5.000
10	▼7	647 PIERARD Enzo		BOURGEOIS KARTING	0	12 Tours	12 Tours		

N°641 MICHEL Louka : 5 secondes - Mauvaise position du carenage avant

N°602 JEANNE Louis : 5 secondes - Mauvaise position du carenage avant

N°607 MARTINEZ Julien : 5 secondes - Mauvaise position du carenage avant

KA100 - 160									
1	610	CHASTANET Julien		OKS	12			1:02.442	
2	625	CARROT Yoann		BOLS COMPÉTITION	12	31.992	31.992	1:04.394	

Départ : 07/05 - 15:06:12 / Arrivée : 15:18:50 / Fin : 15:19:41

Météo : Nuageux Air : 15°C Piste : Séchage

Tête de course : N°642 CARROT Ewan (1-12)
 Meilleur tour : N°644 VINOT Malone 1:01.709 86.05 km/h
 Record de l'épreuve : N°619 DUBEDAT Thomas 59.052 89.92 km/h

Chronométrateur Président du Collège

IAME SERIES VARENNES 05-07/05/2023

Patricia FARGUES

Page 2 / 2

Apex Timing GoRacing

www.iameseriesfrance.com



KA 100

Finale (FIN)

Tableau des tours

Pour information, sans valeur officielle

	1	2	3	4	5	6	7	8	9	10	11	12	13	14	15	16	17	18	19	20
Grille	644	624	642	610	654	641	647	619	604	616	634	618	635	611	629	615	605	602	625	607
Départ	644	624	642	610	654	641	604	619	634	616	635	618	629	611	615	605	602	625	607	
Tour 1 Intervalle	642	644 2.4	610 0.6	654 0.7	635 0.7	629 1.0	634 0.1	611 0.5	618 0.1	624 0.1	616 0.0	619 0.1	605 0.1	615 0.1	625 1.0	607 0.6	604 0.6	602 0.4	641 3.4	
Tour 2	642	644 2.2	610 1.1	654 1.7	635 0.0	629 1.7	634 0.0	619 1.9	618 0.8	605 0.0	611 2.1	624 0.4	625 0.3	602 0.2	604 0.5	607 0.9	641 0.5	616 48.9		
Tour 3	642	644 3.3	610 2.0	635 1.3	654 0.7	634 1.5	629 1.9	619 0.0	618 1.8	605 0.8	611 2.8	602 0.9	604 1.5	641 0.1	624 0.2	625 0.0	607 0.1			
Tour 4	642	644 3.6	610 3.4	635 0.3	654 1.4	634 1.4	619 2.7	629 1.2	618 1.2	605 0.9	611 3.2	641 1.6	602 0.2	604 0.1	625 1.8	607 0.9				
Tour 5	642	644 4.0	610 4.3	635 0.5	654 1.0	634 1.1	619 3.0	629 2.8	618 0.8	605 0.9	611 3.7	641 0.4	604 1.7	602 0.9	625 1.1	607 1.2				
Tour 6	642	644 4.2	610 5.5	635 0.5	654 0.7	634 0.5	619 3.0	629 4.0	618 0.7	605 0.9	641 4.8	611 0.4	604 1.6	602 1.0	625 2.2	607 1.0				
Tour 7	642	644 4.1	610 6.7	635 0.5	654 0.5	634 0.4	619 2.4	629 5.1	618 0.7	605 0.9	641 4.8	611 1.3	604 1.6	602 0.2	625 4.2	607 0.7				
Tour 8	642	644 4.4	610 7.7	635 0.7	654 0.1	634 0.0	619 2.0	629 6.4	618 0.4	605 1.4	641 4.5	611 2.0	604 1.1	602 0.5	625 6.0	607 1.0				
Tour 9	642	644 4.4	610 8.3	654 0.7	634 0.3	635 0.4	619 0.7	629 7.0	618 0.6	605 1.7	641 4.5	611 3.1	604 0.5	602 0.1	625 7.4	607 1.7				
Tour 10	642	644 4.2	610 9.2	654 0.2	634 0.0	635 1.1	619 0.1	629 8.2	618 0.5	605 1.8	641 4.2	611 4.4	604 0.2	602 0.1	625 8.2	607 2.2				
Tour 11	642	644 3.7	654 11.3	610 0.5	635 0.2	619 0.5	634 0.2	629 7.0	618 0.3	605 2.4	641 3.8	604 5.9	611 0.7	602 0.1	625 8.4	607 2.8				
Tour 12	642	644 3.0	654 12.2	610 0.3	635 0.3	619 0.4	634 0.2	629 8.0	618 0.2	605 2.3	641 3.2	604 6.6	602 0.4	611 0.9	625 9.1	607 3.7				

KA 100

Finale (FIN) Analyse des tours

Pour information, sans valeur officielle

Tours	Secteur 1	Secteur 2	Secteur 3	Temps au tour
N°602 JEANNE Louis				
1	26.464	26.793	22.096	1:15.353
2	19.892	26.260	21.859	1:08.011
3	19.607	26.147	21.840	1:07.594
4	19.069	25.781	22.432	1:07.282
5	19.406	25.446	21.727	1:06.579
6	18.525	25.048	21.548	1:05.121
7	17.893	24.816	21.142	1:03.851
8	18.153	24.763	21.044	1:03.960
9	17.737	24.621	20.891	1:03.249
10	18.036	24.702	21.304	1:04.042
11	18.756	24.894	21.028	1:04.678
12	17.568	24.477	20.833	1:02.878
N°604 REBBERT-DOMINGUES Vincent				
1	26.875	26.665	22.206	1:15.746
2	19.146	27.362	22.424	1:08.932
3	19.363	26.246	23.048	1:08.657
4	18.451	25.367	22.039	1:05.857
5	18.345	24.906	22.220	1:05.471
6	18.185	25.117	21.768	1:05.070
7	18.049	24.808	21.796	1:04.653
8	17.960	24.482	21.181	1:03.623
9	17.895	24.501	21.261	1:03.657
10	17.675	24.993	21.329	1:03.997
11	18.293	24.575	21.120	1:03.988
12	17.915	24.415	21.012	1:03.342
N°605 AUBOURG Guillaume				
1	22.280	27.546	22.721	1:12.547
2	19.825	25.911	22.004	1:07.740
3	19.614	25.669	21.776	1:07.059
4	18.760	25.566	21.590	1:05.916
5	18.361	25.060	21.432	1:04.853
6	17.970	24.839	21.204	1:04.013
7	17.813	24.757	21.086	1:03.656
8	18.011	24.783	21.053	1:03.847
9	17.660	24.463	21.052	1:03.175
10	17.685	24.600	20.947	1:03.232
11	17.562	24.777	20.853	1:03.192
12	17.639	24.521	21.029	1:03.189
N°607 MARTINEZ Julien				
1	23.013	28.079	22.953	1:14.045
2	19.719	27.686	23.136	1:10.541
3	19.093	26.681	22.500	1:08.274
4	19.428	26.706	21.994	1:08.128
5	18.536	25.620	21.917	1:06.073
6	18.818	25.516	21.633	1:05.967
7	18.446	25.450	21.709	1:05.605
8	18.729	25.640	21.681	1:06.050

Tours	Secteur 1	Secteur 2	Secteur 3	Temps au tour
9	18.322	25.283	21.717	1:05.322
10	18.712	25.025	21.541	1:05.278
11	19.191	24.961	21.405	1:05.557
12	18.761	25.402	21.083	1:05.246
N°610 CHASTANET Julien				
1	20.444	27.448	21.538	1:09.430
2	17.946	25.661	21.428	1:05.035
3	18.408	25.624	21.344	1:05.376
4	18.113	25.109	21.563	1:04.785
5	17.789	24.993	21.106	1:03.888
6	17.867	24.948	21.062	1:03.877
7	17.497	24.704	21.157	1:03.358
8	17.508	24.739	21.024	1:03.271
9	17.428	24.536	20.914	1:02.878
10	17.398	24.474	20.957	1:02.829
11	18.496	24.906	21.009	1:04.411
12	17.292	24.374	20.776	1:02.442
N°611 GLOAGUEN Manon				
1	21.446	27.608	23.101	1:12.155
2	21.310	26.900	22.355	1:10.565
3	19.380	26.009	22.370	1:07.759
4	18.725	25.490	22.105	1:06.320
5	18.327	25.242	21.813	1:05.382
6	18.228	25.640	21.637	1:05.505
7	18.180	25.115	21.350	1:04.645
8	18.029	25.010	21.122	1:04.161
9	17.730	24.923	21.623	1:04.276
10	17.874	25.182	21.253	1:04.309
11	18.834	24.883	21.233	1:04.950
12	18.071	24.806	21.034	1:03.911
N°615 DECARIS Alyssa				
1	22.790	27.427	22.660	1:12.877
N°616 GLEIZES Paul				
1	22.633	27.511	22.612	1:12.756
2	1:10.139	26.910	25.168	2:02.217
N°618 RIQUIER Raphaël				
1	21.780	27.623	22.941	1:12.344
2	19.044	26.919	22.226	1:08.189
3	18.986	25.479	21.830	1:06.295
4	18.880	25.317	21.610	1:05.807
5	18.419	24.990	21.440	1:04.849
6	17.935	24.683	21.384	1:04.002
7	17.732	24.802	21.152	1:03.686
8	17.589	24.794	20.950	1:03.333
9	17.443	24.392	21.102	1:02.937
10	17.493	24.616	21.027	1:03.136
11	17.491	24.205	20.799	1:02.495
12	17.322	25.225	20.809	1:03.356

Tours	Secteur 1	Secteur 2	Secteur 3	Temps au tour
N°619 DUBEDAT Thomas				
1	22.351	27.981	22.655	1:12.987
2	19.156	26.257	21.530	1:06.943
3	18.835	25.257	21.193	1:05.285
4	18.744	25.129	21.338	1:05.211
5	18.143	24.601	20.834	1:03.578
6	17.532	24.639	20.819	1:02.990
7	17.268	24.532	20.684	1:02.484
8	17.322	24.320	20.657	1:02.299
9	17.381	24.259	20.556	1:02.196
10	16.995	24.136	20.908	1:02.039
11	17.387	25.635	20.642	1:03.664
12	17.090	24.730	20.617	1:02.437
N°624 JEANNEY Ghiless-Lucas				
1	21.185	28.482	23.425	1:13.092
2	20.587	27.385	22.735	1:10.707
3	19.368	26.683	24.086	1:10.137
N°625 CARROT Yoann				
1	22.735	27.824	22.959	1:13.518
2	19.916	26.874	22.721	1:09.511
3	19.509	26.669	23.631	1:09.809
4	19.322	25.950	22.096	1:07.368
5	18.441	25.386	21.902	1:05.729
6	18.442	25.656	22.138	1:06.236
7	18.439	25.471	21.933	1:05.843
8	18.757	25.237	21.748	1:05.742
9	17.909	25.082	21.650	1:04.641
10	18.231	25.020	21.562	1:04.813
11	18.334	25.047	21.564	1:04.945
12	17.972	24.940	21.482	1:04.394
N°629 PINARD Jules				
1	21.159	27.784	22.584	1:11.527
2	18.569	25.916	21.569	1:06.054
3	19.905	25.699	21.687	1:07.291
4	19.543	25.330	21.644	1:06.517
5	18.660	25.358	21.138	1:05.156
6	17.758	25.203	21.239	1:04.200
7	17.731	24.796	21.094	1:03.621
8	17.833	24.852	20.947	1:03.632
9	17.554	24.491	20.750	1:02.795
10	17.739	24.648	20.791	1:03.178
11	17.552	24.442	20.764	1:02.758
12	17.374	25.266	20.777	1:03.417
N°634 BARTHELEMY Clément				
1	21.030	28.052	22.805	1:11.887
2	18.893	25.577	21.562	1:06.032
3	18.543	25.422	21.342	1:05.307
4	18.153	25.114	21.154	1:04.421

KA 100

Finale (FIN) Analyse des tours

Pour information, sans valeur officielle

Tours	Secteur 1	Secteur 2	Secteur 3	Temps au tour
5	17.548	24.865	20.902	1:03.315
6	17.481	24.644	20.856	1:02.981
7	17.568	24.492	20.990	1:03.050
8	17.317	24.316	21.052	1:02.685
9	17.882	24.552	20.629	1:03.063
10	17.249	24.218	20.539	1:02.006
11	18.462	25.925	20.795	1:05.182
12	16.968	24.834	20.652	1:02.454

N°635 GORGUES Maxime				
Tours	Secteur 1	Secteur 2	Secteur 3	Temps au tour
1	21.585	27.359	21.719	1:10.663
2	18.593	25.542	21.184	1:05.319
3	18.095	25.734	21.012	1:04.841
4	17.729	25.014	21.117	1:03.860
5	17.882	25.070	21.043	1:03.995
6	17.684	25.053	21.154	1:03.891
7	17.596	24.814	20.932	1:03.342
8	17.456	24.709	21.325	1:03.490
9	17.906	25.046	20.767	1:03.719
10	17.317	24.356	20.994	1:02.667
11	17.877	24.739	20.655	1:03.271
12	17.360	24.344	20.850	1:02.554

N°641 MICHEL Louka				
Tours	Secteur 1	Secteur 2	Secteur 3	Temps au tour
1	31.654	26.230	21.729	1:19.613
2	19.678	25.455	21.508	1:06.641
3	18.755	25.612	22.912	1:07.279
4	18.580	25.276	21.464	1:05.320
5	18.005	24.942	21.211	1:04.158
6	17.937	25.282	21.442	1:04.661
7	17.868	24.789	21.046	1:03.703
8	17.823	24.654	21.026	1:03.503
9	17.625	24.561	20.972	1:03.158
10	17.564	24.504	20.910	1:02.978
11	17.468	24.467	20.835	1:02.770
12	17.412	24.400	20.785	1:02.597

N°642 CARROT Ewan				
Tours	Secteur 1	Secteur 2	Secteur 3	Temps au tour
1	19.417	25.499	21.364	1:06.280
2	18.542	25.179	21.064	1:04.785
3	17.734	24.741	20.906	1:03.381
4	17.574	24.673	20.883	1:03.130
5	17.408	24.413	20.694	1:02.515
6	17.308	24.406	20.802	1:02.516
7	17.235	24.247	20.706	1:02.188
8	17.087	24.285	20.738	1:02.110
9	17.300	24.199	20.689	1:02.188
10	17.249	24.251	20.685	1:02.185
11	17.300	24.221	20.680	1:02.201
12	17.493	24.149	20.764	1:02.406







N°644 VINOT Malone				
Tours	Secteur 1	Secteur 2	Secteur 3	Temps au tour
1	20.368	26.882	21.593	1:08.843
2	18.119	25.307	21.129	1:04.555
3	18.130	25.238	21.089	1:04.457
4	17.668	24.846	20.916	1:03.430
5	17.225	24.759	20.959	1:02.943
6	17.234	24.779	20.678	1:02.691
7	17.232	24.285	20.628	1:02.145
8	17.085	24.468	20.797	1:02.350
9	17.118	24.302	20.783	1:02.203
10	17.161	24.271	20.565	1:01.997
11	17.026	24.033	20.650	1:01.709
12	17.102	24.190	20.462	1:01.754

N°654 CASTROVILLARI Vincent				
Tours	Secteur 1	Secteur 2	Secteur 3	Temps au tour
1	20.673	27.430	22.024	1:10.127
2	18.214	25.909	21.890	1:06.013
3	18.032	26.286	21.384	1:05.702
4	18.025	25.126	21.364	1:04.515
5	17.670	25.008	20.984	1:03.662
6	17.569	24.907	21.123	1:03.599
7	17.433	24.562	21.074	1:03.069
8	17.380	24.563	21.164	1:03.107
9	17.427	24.485	20.816	1:02.728
10	17.244	24.332	20.752	1:02.328
11	18.097	24.590	20.925	1:03.612
12	17.291	24.501	20.857	1:02.649


KA 100

Finale (FIN) Grille de départ

Sous réserve du contrôle technique ou d'incidents d'ordre sportif

607	MARTINEZ Julien		10	625	CARROT Yoann	
602	JEANNE Louis		9	605	AUBOURG Guillaume	
615	DECARIS Alyssa		8	629	PINARD Jules	
611	GLOAGUEN Manon		7	635	GORGUES Maxime	
618	RIQUIER Raphaël		6	634	BARTHELEMY Clément	
616	GLEIZES Paul		5	604	REBBERT-DOMINGUES Vincent	
619	DUBEDAT Thomas		4	647	PIERARD Enzo	
641	MICHEL Louka		3	654	CASTROVILLARI Vincent	
610	CHASTANET Julien		2	642	CARROT Ewan	
624	JEANNEY Ghiless-Lucas		1	644	VINOT Malone	

POLE POSITION



Départ : 07/05 - 15:00 12 Tours = 17.700 km

IAME SERIES VARENNES 05-07/05/2023

Patricia FARGUES

Page 1 / 1

Apex Timing GoRacing 

www.iameseriesfrance.com

