

**KZ2**

**Finale (FIN)  
Résultats**

**Document 17 OFFICIEL**

Sous réserve du contrôle technique ou d'incidents d'ordre sportif

Cl	N°	Pilote	Nation	Team	Tours	Ecart	Interv.	Meilleur tour
1	721	SOGUEL Yohan		Winkart	14			55.301
2	754	PY Oscar		Portaries Karting	14	<b>0.833</b>	0.833	55.320
3	704	GUIBBERT Enzo		Portaries Karting	14	<b>3.399</b>	2.566	55.445
4	765	BOURGUET Laura		Winkart	14	<b>9.083</b>	5.684	55.848
5	711	PAGES Quentin		Portaries Karting	14	<b>9.354</b>	0.271	55.831
6	715	ANDRES Noann		Winkart	14	<b>13.143</b>	3.789	56.298
7	744	HELLAOUET / PETTON Sebastien		RSEvents	14	<b>20.621</b>	7.478	56.571
8	726	LECLERC Yannick		Lmc 31	14	<b>21.557</b>	0.936	55.969
9	703	CHETCUTI Clément		Équipe RCR	14	<b>24.722</b>	3.165	56.806
10	702	LACREUSE Enzo		LKR	10	<b>4 Tours</b>	4 Tours	56.043
11	764	TORREGROSA Florian		DEFI KART	7	<b>7 Tours</b>	3 Tours	56.454

Tête de course : N°754 PY Oscar (1-4) / N°721 SOGUEL Yohan (5-14)

Départ : 26/02 - 15:03:15

Meilleur tour : N°721 SOGUEL Yohan 55.301 92.44 km/h

Météo : Soleil Air : 7°C Piste : Séchage

Record de l'épreuve : N°704 GUIBBERT Enzo 54.815 93.26 km/h

IAME SERIES MURET 24-26/02/2023

Page 1 / 1

Patricia FARGUES

Apex Timing GoRacing

[www.iameseriesfrance.com](http://www.iameseriesfrance.com)



**KZ2**

**Finale (FIN)**

**Tableau des tours**

Pour information, sans valeur officielle

	1	2	3	4	5	6	7	8	9	10	11
Grille	754	702	704	765	711	715	721	726	744	764	703
Départ	702	754	704	765	711	715	721	726	744	764	703
Tour 1 Intervalle	754	702 0.3	721 0.0	704 0.4	765 0.0	711 0.1	715 0.2	726 0.1	744 0.4	703 0.1	764 0.2
Tour 2	754	721 0.2	702 0.5	704 0.1	765 0.6	711 0.2	715 0.4	726 0.2	744 0.6	764 0.3	703 0.4
Tour 3	754	721 0.1	704 1.1	702 0.4	765 0.4	711 0.1	715 0.5	726 0.4	744 0.8	764 0.3	703 0.7
Tour 4	754	721 0.1	704 1.3	702 0.7	765 0.3	711 0.2	715 1.0	726 0.5	744 1.0	764 0.1	703 1.6
Tour 5	721	754 0.0	704 1.2	702 1.1	765 0.3	711 0.2	715 1.1	726 0.7	744 1.2	764 0.3	703 2.1
Tour 6	721	754 0.2	704 1.1	702 1.9	711 0.3	765 0.2	715 1.1	726 0.8	744 1.4	764 0.2	703 2.5
Tour 7	721	754 0.3	704 1.4	702 2.7	711 0.0	765 0.2	715 1.4	726 0.7	744 3.2	703 1.9	764 6.5
Tour 8	721	754 0.5	704 1.4	711 3.7	765 0.2	702 0.6	715 0.6	726 0.5	744 3.9	703 2.3	
Tour 9	721	754 0.5	704 1.4	711 4.1	765 0.4	702 1.5	715 0.0	726 0.2	744 4.7	703 2.4	
Tour 10	721	754 0.4	704 1.8	711 4.2	765 0.4	715 2.0	726 0.4	702 3.6	744 1.6	703 2.3	
Tour 11	721	754 0.5	704 2.0	711 4.7	765 0.2	715 2.5	744 6.9	726 1.7	703 0.5		
Tour 12	721	754 0.8	704 1.9	711 5.1	765 0.2	715 2.9	744 7.2	726 1.8	703 0.9		
Tour 13	721	754 1.0	704 2.2	765 5.5	711 0.2	715 3.2	744 7.4	726 1.4	703 2.0		
Tour 14	721	754 0.8	704 2.5	765 5.6	711 0.2	715 3.7	744 7.4	726 0.9	703 3.1		

### KZ2

### Finale (FIN)

### Analyse des tours

Pour information, sans valeur officielle

Tours	Secteur 1	Secteur 2	Secteur 3	emps au tour	Tours	Secteur 1	Secteur 2	Secteur 3	emps au tour	Tours	Secteur 1	Secteur 2	Secteur 3	emps au tour
<b>N°702 LACREUSE Enzo</b>					<b>N°715 ANDRES Noann</b>					<b>N°744 HELLAOQUET / PETTON Sebastien</b>				
1	22.398	16.536	21.065	59.999	6	20.350	16.190	19.571	56.111	8	20.248	16.492	19.367	56.107
2	20.820	16.282	19.578	56.680	7	20.404	16.125	19.685	56.214	9	20.210	16.310	19.449	55.969
3	20.348	16.917	19.451	56.716	8	20.667	16.266	19.504	56.437	10	20.775	16.396	19.427	56.598
4	20.262	16.355	19.426	56.043	9	20.207	16.248	19.395	55.850	11	21.186	23.560	19.934	1:04.680
5	20.411	16.263	19.500	56.174	10	20.138	16.228	19.465	55.831	12	20.553	16.535	19.675	56.763
6	20.455	16.321	19.568	56.344	11	20.361	16.315	19.599	56.275	13	20.470	16.455	19.446	56.371
7	20.515	16.289	19.710	56.514	12	20.265	16.236	19.477	55.978	14	20.371	16.433	19.425	56.229
8	21.307	16.355	19.768	57.430	13	20.226	16.759	19.497	56.482	<b>N°754 PY Oscar</b>				
9	20.560	16.386	19.941	56.887	14	20.320	16.257	19.531	56.108	1	22.751	16.781	20.396	59.928
10	21.959	17.228	21.350	1:00.537	<b>N°721 SOGUEL Yohan</b>					2	21.057	16.733	19.800	57.590
<b>N°703 CHETCUTI Clément</b>					<b>N°726 LECLERC Yannick</b>					<b>N°764 TORREGROSA Florian</b>				
1	22.705	16.833	20.310	59.848	1	22.492	17.141	20.196	59.829	1	23.093	16.756	20.278	1:00.127
2	21.556	16.714	19.973	58.243	2	21.112	16.371	19.798	57.281	2	21.139	16.585	19.852	57.576
3	20.705	16.723	19.742	57.170	3	20.435	16.280	19.681	56.396	3	20.583	16.421	19.870	56.874
4	20.832	16.662	20.001	57.495	4	20.412	16.397	19.657	56.466	4	20.498	16.538	19.528	56.564
5	20.876	16.764	19.771	57.411	5	20.439	16.302	19.583	56.324	5	20.688	16.520	19.731	56.939
6	20.563	16.713	19.530	56.806	6	20.371	16.371	19.597	56.339	6	20.466	16.422	19.566	56.454
7	20.701	17.118	19.638	57.457	7	20.428	16.406	19.656	56.490	7	23.043	20.526	22.989	1:06.558
8	20.541	16.715	19.973	57.229	8	20.465	16.302	19.581	56.348	<b>N°765 BOURGUET Laura</b>				
9	20.559	16.622	19.690	56.871	9	20.429	16.324	19.545	56.298	1	22.716	16.578	20.754	1:00.048
10	20.667	16.676	19.649	56.992	10	20.415	16.288	19.632	56.335					
11	20.766	16.653	20.161	57.580	11	20.492	16.449	19.570	56.511					
12	20.696	16.702	19.784	57.182	12	20.414	16.347	19.627	56.388					
13	20.964	16.903	19.640	57.507	13	20.471	16.460	19.621	56.552					
14	20.740	16.819	19.772	57.331	14	20.461	16.545	19.647	56.653					
<b>N°704 GUIBBERT Enzo</b>														
1	22.296	16.401	21.422	1:00.119										
2	20.602	16.135	19.551	56.288										
3	20.303	16.331	19.433	56.067										
4	20.257	16.148	19.343	55.748										
5	20.194	16.156	19.446	55.796										
6	20.201	16.088	19.293	55.582										
7	20.263	16.100	19.314	55.677										
8	20.102	16.159	19.301	55.562										
9	20.037	16.118	19.290	55.445										
10	20.188	16.176	19.343	55.707										
11	20.177	16.110	19.475	55.762										
12	20.104	16.198	19.352	55.654										
13	20.246	16.263	19.342	55.851										
14	20.226	16.234	19.425	55.885										

### KZ2

### Finale (FIN)

### Analyse des tours





Pour information, sans valeur officielle

Tours	Secteur 1	Secteur 2	Secteur 3	Temps au tour
2	20.885	16.257	19.769	56.911
3	20.357	16.248	19.743	56.348
4	20.279	16.067	19.599	55.945
5	20.342	16.314	19.541	56.197
6	20.410	16.523	19.643	56.576
7	20.351	16.204	19.677	56.232
8	20.649	16.157	19.634	56.440
9	20.275	16.226	19.530	56.031
10	20.168	16.200	19.480	55.848
11	20.312	16.223	19.488	56.023
12	20.399	16.178	19.466	56.043
13	20.249	16.289	19.476	56.014
14	20.260	16.299	19.481	56.040

### KZ2

### Finale (FIN) Grille de départ

Sous réserve du contrôle technique ou d'incidents d'ordre sportif

703	CHETCUTI Clément		6		
744	HELLAOUET / PETTON Sebastien		5	764	TORREGROSA Florian
721	SOGUEL Yohan		4	726	LECLERC Yannick
711	PAGES Quentin		3	715	ANDRES Noann
704	GUIBBERT Enzo		2	765	BOURGUET Laura
754	PY Oscar		1	702	LACREUSE Enzo

POLE POSITION



Départ : 26/02 - 15:00 14 Tours = 19.880 km

IAME SERIES MURET 24-26/02/2023

Patricia FARGUES

Page 1 / 1

Apex Timing GoRacing 

[www.iameseriesfrance.com](http://www.iameseriesfrance.com)

