












KZ2

Essais Qualificatifs (EQ)

Document 8

Résultats

Sous réserve du contrôle technique ou d'incidents d'ordre sportif

Cl	N°	Pilote	Nation	Secteur 1	Secteur 2	Secteur 3	Temps	Ecart	Tours
1	704	GUIBBERT Enzo		19.823	16.143	18.849	54.815		6
2	721	SOGUEL Yohan		19.864	16.255	18.787	54.906	0.091	6
3	754	PY Oscar		19.839	16.187	18.916	54.942	0.127	6
4	702	LACREUSE Enzo		19.928	16.224	18.855	55.007	0.192	7
5	711	PAGES Quentin		20.061	16.231	18.928	55.220	0.405	6
6	765	BOURGUET Laura		20.108	16.325	19.065	55.498	0.683	6
7	715	ANDRES Noann		20.093	16.430	19.073	55.596	0.781	6
8	726	LECLERC Yannick		20.288	16.487	19.158	55.933	1.118	6
9	764	TORREGROSA Florian		20.257	16.500	19.286	56.043	1.228	6
10	744	HELLAOUET / PETTON Sebastien		20.540	16.478	19.271	56.289	1.474	6
11	703	CHETCUTI Clément		20.444	16.687	19.371	56.502	1.687	6

Départ : 25/02 - 11:02:08

Meilleur tour : N°704 GUIBBERT Enzo


54.815 93.26 km/h

Météo : Légèrement nuageux Air : 6°C Piste : Sèche

IAME SERIES MURET 24-26/02/2023

Page 1 / 1

Patricia FARGUES

Apex Timing GoRacing 

www.iameseriesfrance.com



KZ2

Essais Qualificatifs (EQ)

Pour information, sans valeur officielle

Best Sectors Analysis

S1			S2			S3			Ideal Lap Times						
Clt	N°	Temps	Clt	N°	Temps	Clt	N°	Temps	Clt	N°	Pilote	Nation	Ideal Lap	Best Lap	Diff.
1	704	19.823	1	704	16.143	1	721	18.787	1	704	GUIBBERT Enzo	FRA	54.756	54.815	0.059
2	754	19.839	1	702	16.143	2	704	18.790	2	721	SOGUEL Yohan	FRA	54.836	54.906	0.070
3	721	19.853	3	754	16.172	3	702	18.855	3	702	LACREUSE Enzo	FRA	54.892	55.007	0.115
4	702	19.894	4	721	16.196	4	754	18.892	4	754	PY Oscar	FRA	54.903	54.942	0.039
5	711	19.993	5	711	16.231	5	711	18.928	5	711	PAGES Quentin	FRA	55.152	55.220	0.068
6	765	20.048	6	765	16.249	6	765	19.065	6	765	BOURGUET Laura	FRA	55.362	55.498	0.136
7	715	20.052	7	715	16.351	7	715	19.073	7	715	ANDRES Noann	FRA	55.476	55.596	0.120
8	764	20.257	8	744	16.400	8	726	19.158	8	726	LECLERC Yannick	FRA	55.882	55.933	0.051
9	726	20.288	9	726	16.436	9	744	19.160	9	764	TORREGROSA Florian	FRA	55.993	56.043	0.050
10	703	20.444	10	764	16.450	10	703	19.230	10	744	HELLAOUET / PETTON Sebastien	FRA	56.042	56.289	0.247
11	744	20.482	11	703	16.687	11	764	19.286	11	703	CHETCUTI Clément	FRA	56.361	56.502	0.141

KZ2

Essais Qualificatifs (EQ)

Analyse des tours

Pour information, sans valeur officielle

Tours	Secteur 1	Secteur 2	Secteur 3	Temps au tour
N°702 LACREUSE Enzo				
1	20.855	16.451	19.501	56.807
2	19.996	16.211	18.912	55.119
3	19.928	16.224	18.855	55.007
4	19.944	16.143	18.947	55.034
5	19.974	16.149	18.885	55.008
6	20.138	16.336	19.020	55.494
7	19.894	16.217	18.967	55.078
N°703 CHETCUTI Clément				
1	22.165	18.180	20.282	1:00.627
2	20.984	16.960	20.319	58.263
3	20.720	16.743	19.342	56.805
4	20.444	16.687	19.371	56.502
5	20.587	16.759	19.230	56.576
6	20.537	16.898	25.659	1:03.094
N°704 GUIBBERT Enzo				
1	24.575	17.940	19.942	1:02.457
2	20.100	16.329	18.800	55.229
3	19.936	16.193	18.790	54.919
4	19.823	16.143	18.849	54.815
5	19.907	16.927	19.768	56.602
6	22.813	19.708	34.496	1:17.017
N°711 PAGES Quentin				
1	24.445	18.023	20.025	1:02.493
2	20.441	16.376	19.021	55.838
3	20.115	16.409	18.969	55.493
4	20.061	16.231	18.928	55.220
5	19.993	16.248	19.148	55.389
6	20.963	16.885	19.232	57.080
N°715 ANDRES Noann				
1	24.205	18.042	20.443	1:02.690
2	20.391	16.390	19.395	56.176
3	20.093	16.430	19.073	55.596
4	20.052	16.351	19.218	55.621
5	21.168	18.532	20.360	1:00.060
6	20.124	16.377	20.623	57.124
N°721 SOGUEL Yohan				
1	24.477	18.479	20.113	1:03.069
2	20.665	16.317	18.926	55.908
3	19.864	16.255	18.787	54.906
4	19.856	16.265	18.808	54.929
5	19.853	16.196	18.941	54.990
6	24.923	19.550	22.399	1:06.872
N°726 LECLERC Yannick				
1	20.866	16.742	19.503	57.111
2	20.327	16.583	19.279	56.189
3	20.405	16.436	19.244	56.085

Tours	Secteur 1	Secteur 2	Secteur 3	Temps au tour
4	22.299	16.773	19.380	58.452
5	20.288	16.487	19.158	55.933
6	23.520	22.731	21.381	1:07.632
N°744 HELLAOQUET / PETTON Sebastien				
1	21.549	17.537	20.000	59.086
2	20.543	16.400	19.655	56.598
3	20.540	16.478	19.271	56.289
4	20.615	16.546	19.160	56.321
5	20.974	16.690	19.315	56.979
6	20.482	16.635	19.235	56.352
N°754 PY Oscar				
1	21.027	16.697	21.100	58.824
2	20.071	16.172	18.892	55.135
3	22.828	18.831	19.639	1:01.298
4	19.839	16.187	18.916	54.942
5	19.947	17.238	20.915	58.100
6	19.986	16.238	19.075	55.299
N°764 TORREGROSA Florian				
1	21.560	16.847	19.630	58.037
2	20.526	16.458	19.374	56.358
3	20.531	16.450	19.467	56.448
4	20.257	16.500	19.286	56.043
5	22.693	18.856	20.746	1:02.295
6	20.438	16.876	22.143	59.457
N°765 BOURGUET Laura				
1	21.273	16.603	19.316	57.192
2	20.108	16.325	19.065	55.498
3	20.048	16.472	19.152	55.672
4	20.136	16.249	20.830	57.215
5	23.575	17.356	19.197	1:00.128
6	20.075	16.255	19.201	55.531

