











Kart Festival 2021
KZ2, KZ2 Master et Gentleman
Essais Qualificatifs
Classement

Clt	N°	Pilote	Ligue	Meilleur S1	Meilleur S2	Meilleur S3	Temps idéal	Temps	Ecart
1	16	LEUILLET Gabin	Centre	16.200	25.559	20.854	1:02.613	1:02.726	
2	55	KUNTZMANN Florian	Grand Est	16.475	25.378	20.774	1:02.627	1:02.867	+0.141
3	4	GARCIA Alexis	Rhône-Alpes	16.465	25.547	20.922	1:02.934	1:02.934	+0.208
4	57	PIERRAT Clément	Grand Est	16.413	25.381	21.056	1:02.850	1:03.117	+0.391
5	73	CHOISNET Hugo	Auvergne	16.470	25.568	21.054	1:03.092	1:03.176	+0.450
6	70	POTAIN Mickaël	Auvergne	16.437	25.915	21.144	1:03.496	1:03.663	+0.937
7	75	GLADSTEIN Alexandre	Ile de France	16.592	25.958	21.206	1:03.756	1:03.756	+1.030
8	110	DE VITO Rodolphe	 Rhône Alpes	16.741	25.872	21.210	1:03.823	1:03.823	+1.097
9	40	DANIEL Emilien	Auvergne	16.719	25.800	21.397	1:03.916	1:03.916	+1.190
10	135	DUFOURC Jérôme	 Rhône-Alpes	16.777	25.954	21.223	1:03.954	1:03.965	+1.239
11	111	SIROT Guillaume	 Auvergne	16.824	25.793	21.049	1:03.666	1:04.007	+1.281
12	59	GULDENFELS Dorian	Grand Est	16.638	26.014	20.977	1:03.629	1:04.027	+1.301
13	10	LEVÊQUE Enzo	Haut de France	16.633	25.889	21.362	1:03.884	1:04.035	+1.309
14	53	CIRELLI Tania	 Grand Est	17.220	26.360	21.339	1:04.919	1:05.000	+2.274
15	56	SITTER Philippe	Grand Est	16.979	26.293	21.699	1:04.971	1:05.090	+2.364
16	128	VINCENDET Alexandre	 Auvergne	17.378	26.375	21.277	1:05.030	1:05.172	+2.446
17	163	ESCHER Daniel	 Grand Est	17.102	26.421	21.601	1:05.124	1:05.228	+2.502
18	136	STAEDELIN Thibaut	 Grand Est	17.161	26.407	21.680	1:05.248	1:05.248	+2.522
19	134	WOLHAUSER Marc	 Suisse	18.091	27.134	21.635	1:06.860	1:06.860	+4.134

Sous réserve de fait technique ou sportif

Le Chronometrage

Heure d'affichage

Le President du Collège



Kart Festival 2021
KZ2, KZ2 Master et Gentleman
Essais Qualificatifs
Historique / Records

Seq	N°	Tour	Secteur 1	Secteur 2	Secteur 3	Temps
4 GARCIA Alexis						
1			START			
4	4	1		28.354	21.251	
23	4	2	17.112	26.169	21.319	1:04.600
39	4	3	16.604	26.071	20.982	1:03.657
57	4	4	16.561	25.796	21.151	1:03.508
76	4	5	16.593	25.821	20.983	1:03.397
93	4	6	16.521	25.871	21.138	1:03.530
113	4	7	17.264	25.648	21.121	1:04.033
127			FINISH			
133	4	8	16.465	25.547	20.922	1:02.934

Seq	N°	Tour	Secteur 1	Secteur 2	Secteur 3	Temps
10 LEVÊQUE Enzo						
1			START			
20	10	1		28.516	23.122	
41	10	2	18.637	31.801	22.408	1:12.846
60	10	3	16.782	26.015	21.671	1:04.468
79	10	4	16.633	26.040	21.362	1:04.035
97	10	5	16.718	25.905	21.520	1:04.143
115	10	6	16.683	25.889	21.527	1:04.099
127			FINISH			
135	10	7	16.725	25.976	21.491	1:04.192

Seq	N°	Tour	Secteur 1	Secteur 2	Secteur 3	Temps
16 LEUILLET Gabin						
1			START			
9	16	1		29.566	22.898	
28	16	2	18.033	26.712	21.100	1:05.845
46	16	3	16.548	25.807	20.999	1:03.354
63	16	4	16.360	25.699	21.210	1:03.269
81	16	5	16.616	25.663	21.005	1:03.284
99	16	6	16.605	25.679	21.100	1:03.384
117	16	7	16.313	25.559	20.854	1:02.726
127			FINISH			
137	16	8	16.200	25.635	20.937	1:02.772

Seq	N°	Tour	Secteur 1	Secteur 2	Secteur 3	Temps
40 DANIEL Emilien						
1			START			
6	40	1		29.005	22.010	
25	40	2	17.342	26.494	21.616	1:05.452
43	40	3	17.098	26.469	21.642	1:05.209
62	40	4	16.935	26.256	21.547	1:04.738
100	40	5	16.841	26.201	1:34.206	2:17.248

Seq	N°	Tour	Secteur 1	Secteur 2	Secteur 3	Temps
120	40	6	18.568	26.051	21.406	1:06.025
127			FINISH			
140	40	7	16.719	25.800	21.397	1:03.916

Seq	N°	Tour	Secteur 1	Secteur 2	Secteur 3	Temps
53 CIRELLI Tania						
1			START			
10	53	1		32.189	23.450	
30	53	2	18.332	27.508	22.112	1:07.952
48	53	3	17.291	26.858	21.603	1:05.752
68	53	4	17.294	27.293	21.509	1:06.096
87	53	5	17.462	26.888	22.672	1:07.022
107	53	6	17.220	26.672	21.601	1:05.493
126	53	7	17.301	26.360	21.339	1:05.000
127			FINISH			
146	53	8	17.439	26.420	22.620	1:06.479

Seq	N°	Tour	Secteur 1	Secteur 2	Secteur 3	Temps
55 KUNTZMANN Florian						
1			START			
16	55	1		30.979	24.422	
35	55	2	17.873	25.801	20.974	1:04.648
53	55	3	16.799	25.813	21.042	1:03.654
72	55	4	16.475	25.718	21.004	1:03.197
88	55	5	16.725	26.344	21.065	1:04.134
106	55	6	16.621	25.472	20.833	1:02.926
124	55	7	16.529	25.378	20.960	1:02.867
127			FINISH			
144	55	8	16.523	25.609	20.774	1:02.906

Seq	N°	Tour	Secteur 1	Secteur 2	Secteur 3	Temps
56 SITTER Philippe						
1			START			
18	56	1		32.035	23.983	
36	56	2	18.673	27.572	22.112	1:08.357
54	56	3	17.765	27.459	22.115	1:07.339
73	56	4	17.233	26.976	21.852	1:06.061
91	56	5	17.172	26.820	21.796	1:05.788
110	56	6	16.979	26.521	21.699	1:05.199
127			FINISH			
130	56	7	17.079	26.293	21.718	1:05.090

Seq	N°	Tour	Secteur 1	Secteur 2	Secteur 3	Temps
57 PIERRAT Clément						
1			START			



Kart Festival 2021
KZ2, KZ2 Master et Gentleman
Essais Qualificatifs
Historique / Records

Seq	N°	Tour	Secteur 1	Secteur 2	Secteur 3	Temps
5	57	1		29.261	22.163	
24	57	2	17.064	25.846	21.189	1:04.099
40	57	3	16.639	26.105	21.212	1:03.956
58	57	4	16.563	25.724	21.124	1:03.411
77	57	5	16.495	25.772	21.155	1:03.422
94	57	6	16.507	25.717	21.056	1:03.280
112	57	7	16.677	25.381	21.162	1:03.220
127				FINISH		
132	57	8	16.413	25.540	21.164	1:03.117

59 GULDENFELS Dorian

Seq	N°	Tour	Secteur 1	Secteur 2	Secteur 3	Temps
1				START		
12	59	1		29.812	22.480	
31	59	2	17.745	26.918	22.264	1:06.927
49	59	3	17.404	26.636	21.471	1:05.511
67	59	4	17.260	26.711	21.543	1:05.514
85	59	5	16.764	26.108	21.383	1:04.255
104	59	6	16.738	26.084	21.477	1:04.299
123	59	7	17.277	26.014	21.139	1:04.430
127				FINISH		
145	59	8	16.638	26.412	20.977	1:04.027

70 POTAIN Mickaël

Seq	N°	Tour	Secteur 1	Secteur 2	Secteur 3	Temps
1				START		
11	70	1		31.058	23.041	
29	70	2	18.150	26.870	21.293	1:06.313
47	70	3	16.669	26.377	21.229	1:04.275
66	70	4	16.682	26.232	21.200	1:04.114
84	70	5	16.715	26.127	21.144	1:03.986
101	70	6	16.711	26.260	21.351	1:04.322
119	70	7	16.467	25.959	21.237	1:03.663
127				FINISH		
139	70	8	16.437	25.915	21.478	1:03.830

73 CHOISNET Hugo

Seq	N°	Tour	Secteur 1	Secteur 2	Secteur 3	Temps
1				START		
14	73	1		32.605	23.396	
34	73	2	17.543	30.630	21.362	1:09.535
52	73	3	16.563	25.817	21.072	1:03.452
69	73	4	16.634	26.123	21.169	1:03.926
86	73	5	16.499	25.623	21.054	1:03.176
105	73	6	16.527	25.701	21.110	1:03.338
125	73	7	16.594	25.568	21.067	1:03.229
127				FINISH		
142	73	8	16.470	25.865	21.309	1:03.644

Seq	N°	Tour	Secteur 1	Secteur 2	Secteur 3	Temps
75 GLADSTEIN Alexandre						
1				START		
15	75	1		29.533	23.591	
33	75	2	17.311	26.645	21.950	1:05.906
51	75	3	16.984	26.264	21.364	1:04.612
71	75	4	16.672	26.735	21.946	1:05.353
89	75	5	19.193	26.352	21.542	1:07.087
108	75	6	16.592	25.958	21.206	1:03.756
127				FINISH		
128	75	7	16.745	26.202	21.495	1:04.442

110 DE VITO Rodolphe

Seq	N°	Tour	Secteur 1	Secteur 2	Secteur 3	Temps
1				START		
2	110	1		29.833	22.050	
21	110	2	17.116	26.209	21.230	1:04.555
38	110	3	17.045	26.166	21.321	1:04.532
59	110	4	17.323	26.357	21.374	1:05.054
78	110	5	16.808	26.074	21.288	1:04.170
96	110	6	16.935	26.007	21.366	1:04.308
114	110	7	17.015	26.161	21.777	1:04.953
127				FINISH		
134	110	8	16.741	25.872	21.210	1:03.823

111 SIROT Guillaume

Seq	N°	Tour	Secteur 1	Secteur 2	Secteur 3	Temps
1				START		
8	111	1		28.987	22.483	
27	111	2	17.855	26.903	21.817	1:06.575
45	111	3	17.715	26.941	21.847	1:06.503
65	111	4	17.798	27.114	21.953	1:06.865
82	111	5	17.514	26.558	21.642	1:05.714
102	111	6	16.824	26.510	22.158	1:05.492
121	111	7	16.925	26.282	21.763	1:04.970
127				FINISH		
141	111	8	17.165	25.793	21.049	1:04.007

128 VINCEDET Alexandre

Seq	N°	Tour	Secteur 1	Secteur 2	Secteur 3	Temps
1				START		
7	128	1		28.960	22.516	
26	128	2	18.001	26.915	21.843	1:06.759
44	128	3	17.792	26.995	21.779	1:06.566
64	128	4	17.790	27.184	21.761	1:06.735
83	128	5	17.721	26.914	21.992	1:06.627
103	128	6	17.665	26.472	21.608	1:05.745
122	128	7	17.378	26.517	21.277	1:05.172
127				FINISH		



Kart Festival 2021
KZ2, KZ2 Master et Gentleman
Essais Qualificatifs
Historique / Records

Seq	N°	Tour	Secteur 1	Secteur 2	Secteur 3	Temps
143	128	8	17.834	26.375	21.435	1:05.644

Seq	N°	Tour	Secteur 1	Secteur 2	Secteur 3	Temps
129	163	7	17.102	26.421	21.705	1:05.228

134 WOLHAUSER Marc

1						START
19	134	1		37.721	27.507	
56	134	2	22.620	1:12.002	26.035	2:00.657
75	134	3	20.084	30.337	24.004	1:14.425
95	134	4	18.930	28.666	23.153	1:10.749
118	134	5	21.078	28.400	24.195	1:13.673
127						FINISH
138	134	6	18.091	27.134	21.635	1:06.860

135 DUFOURC Jérôme

1						START
3	135	1		30.012	22.017	
22	135	2	17.132	26.284	21.335	1:04.751
42	135	3	17.890	26.182	21.920	1:05.992
61	135	4	17.220	26.041	21.358	1:04.619
80	135	5	16.844	26.157	21.523	1:04.524
98	135	6	16.834	26.053	21.300	1:04.187
116	135	7	16.788	25.954	21.223	1:03.965
127						FINISH
136	135	8	16.777	26.288	21.392	1:04.457

136 STAEDLIN Thibaut

1						START
17	136	1		31.986	23.813	
37	136	2	18.742	29.163	22.324	1:10.229
55	136	3	17.946	27.460	21.973	1:07.379
74	136	4	17.770	26.916	22.173	1:06.859
92	136	5	17.790	27.409	21.799	1:06.998
111	136	6	17.485	26.603	21.769	1:05.857
127						FINISH
131	136	7	17.161	26.407	21.680	1:05.248

163 ESCHER Daniel

1						START
13	163	1		30.811	23.095	
32	163	2	17.805	27.065	21.951	1:06.821
50	163	3	17.671	27.909	21.601	1:07.181
70	163	4	17.413	26.817	21.864	1:06.094
90	163	5	17.190	30.705	21.717	1:09.612
109	163	6	17.455	26.825	22.296	1:06.576
127						FINISH