








Kart Festival 2021
Master / Gentleman
Essais Qualificatifs
Classement

Clt	N°	Pilote	Ligue	Meilleur S1	Meilleur S2	Meilleur S3	Temps idéal	Temps	Ecart
1	442	AYMARD Franck	Aquitaine	18.444	27.597	22.922	1:08.963	1:09.098	
2	456	FILLION Cyrille	Auvergne	18.638	27.914	23.020	1:09.572	1:09.682	+0.584
3	563	MONIER Matthieu	 Auvergne	18.894	28.025	23.341	1:10.260	1:10.266	+1.168
4	594	BARTH Didier	 Ile de France	18.786	28.032	22.980	1:09.798	1:10.421	+1.323
5	577	DELAVIER Eric	 Ile de France	18.768	28.211	23.341	1:10.320	1:10.437	+1.339
6	407	HIM Emmanuel	Grand Est	19.097	28.160	23.344	1:10.601	1:10.890	+1.792
7	569	TUTIN Philippe	 Ile de France	19.410	28.534	23.430	1:11.374	1:12.008	+2.910
8	576	BERTHES Franck	 Ile de France	19.731	28.906	23.831	1:12.468	1:12.714	+3.616

Sous réserve de fait technique ou sportif

Le Chronometrage

Heure d'affichage

Le President du College



Kart Festival 2021
Master / Gentleman
Essais Qualificatifs
Historique

N°	Tour	Secteur 1	Secteur 2	Secteur 3	Temps
442 AYMARD Franck					
START					
442	1		58.533	25.384	
442	2	19.565	28.342	23.052	1:10.959
442	3	18.911	28.064	23.291	1:10.266
442	4	18.857	28.785	23.265	1:10.907
442	5	19.054	28.274	22.922	1:10.250
442	6	18.530	27.597	22.971	1:09.098
FINISH					
442	7	18.444	27.845	23.166	1:09.455

N°	Tour	Secteur 1	Secteur 2	Secteur 3	Temps
576 BERTHES Franck					
START					
576	1		29.735	36.436	
576	2	21.887	29.395	24.062	1:15.344
576	3	20.129	29.219	24.291	1:13.639
576	4	20.144	28.989	24.067	1:13.200
576	5	19.963	30.335	24.111	1:14.409
576	6	19.731	28.906	24.181	1:12.818
FINISH					
576	7	19.908	28.975	23.831	1:12.714

N°	Tour	Secteur 1	Secteur 2	Secteur 3	Temps
456 FILLION Cyrille					
START					
456	1		36.652	25.077	
456	2	19.481	28.125	23.258	1:10.864
456	3	18.956	27.973	23.308	1:10.237
456	4	18.792	28.038	23.260	1:10.090
456	5	18.797	27.914	23.520	1:10.231
456	6	18.638	28.070	23.113	1:09.821
FINISH					
456	7	18.638	28.024	23.020	1:09.682

N°	Tour	Secteur 1	Secteur 2	Secteur 3	Temps
577 DELAVIER Eric					
START					
577	1		28.425	53.638	
577	2	19.344	28.305	23.415	1:11.064
577	3	18.768	28.211	23.458	1:10.437
577	4	18.995	28.491	23.517	1:11.003
577	5	18.939	28.255	23.443	1:10.637
577	6	18.787	28.229	23.746	1:10.762
FINISH					
577	7	18.889	28.276	23.341	1:10.506

N°	Tour	Secteur 1	Secteur 2	Secteur 3	Temps
563 MONIER Matthieu					
START					
563	1		28.812	23.835	
563	2	19.207	28.459	23.604	1:11.270
563	3	19.094	28.089	23.692	1:10.875
563	4	19.044	28.230	23.477	1:10.751
563	5	19.014	28.314	23.477	1:10.805
563	6	18.894	28.215	23.391	1:10.500
FINISH					
563	7	18.900	28.025	23.341	1:10.266

N°	Tour	Secteur 1	Secteur 2	Secteur 3	Temps
594 BARTH Didier					
START					
594	1		28.176	22.980	
594	2	18.986	28.277	23.158	1:10.421
594	3	18.841	28.400	23.278	1:10.519
594	4	18.786	28.570	23.426	1:10.782
594	5	19.195	28.062	23.516	1:10.773
594	6	19.234	28.429	23.524	1:11.187
FINISH					
594	7	18.905	28.032	24.380	1:11.317

N°	Tour	Secteur 1	Secteur 2	Secteur 3	Temps
569 TUTIN Philippe					
START					
569	1		28.967	24.407	
569	2	19.483	29.095	23.430	1:12.008
569	3	19.659	28.534	1:04.836	1:53.029
569	4	22.296	29.459	23.771	1:15.526
569	5	19.410	29.160	23.739	1:12.309
FINISH					
569	6	19.736	28.807	23.471	1:12.014