














IAME SERIES BENELUX (2)

Ostricourt

Super Shifter

Finale / Final

Classement officiel / Official classification

Clt Rnk	N°	Pilote	Nat	Tours Laps	Ecart Gap	M.Tour B.Lap	Pénalité Penalty
1	737	PIIRIMAGI Sten		15		55.661	
2	770	HUIBERS Christof		15	+6.963	55.667	
3	761	KASPAR Korjus		15	+7.255	55.570	
4	746	VANSTEENBERGHE Thomas		15	+7.494	55.880	
5	734	WAELEBROUCK Ronan		15	+11.914	55.865	
6	733	OP DE BEECK Frederic		15	+12.599	55.406	+5.000
7	727	BARTSOEN Raphael		15	+14.207	56.025	
8	789	DE-SCHEPPER Hugues		15	+14.543	56.096	
9	724	CLAES Sam		15	+15.733	55.756	
10	716	HELLEMANS Erik		15	+16.129	56.397	
11	702	DELROUX Kevin		15	+19.778	56.601	
12	704	COLLAERS Cédric		15	+24.450	56.646	
13	769	SWANNET Alexander		15	+28.527	57.006	

Meilleur tour / Best lap: 733 OP DE BEECK Frederic - 55.406

Non-Partants / DNSs

701	BAKKER Roy	
-----	------------	---

Disqualifié de la manche / Excluded

713	GRINWIS Rowan	
756	GREGOIRE Corentin	

N° 733 5s de pénalité : Mauvaise fixation du spoiler (Art. 30 prescription spécifique CIK/FIA)
Incorrect position of the front fairing (Art. 30 specific prescription CIK/FIA)

N° 713 Disqualification de la finale (Art 2.24 CIK-FIA) : Conduite antisportive / Antisports driving Décision n° 15

N° 756 Disqualification de la finale (Art 2.24 CIK-FIA) : Conduite antisportive / Antisports driving Décision n° 16

Timekeeper

Heure d'affichage

Steward #1

IAME SERIES BENELUX (2)

Ostricourt

Super Shifter

Finale / Final

Historique / Records

N°	Tour Lap	Temps Time
----	-------------	---------------

702 DELCROIX Kevin

START		
702		
702	1	1:00.515
702	2	57.534
702	3	57.341
702	4	56.777
702	5	56.675
702	6	57.060
702	7	56.986
702	8	56.747
702	9	56.601
702	10	56.740
702	11	56.806
702	12	56.850
702	13	56.960
702	14	57.000
FINISH		
702	15	57.043

704 COLLAERS Cédric

START		
704		
704		
704	1	59.602
704	2	56.938
704	3	56.646
704	4	56.668
704	5	56.678
704	6	56.849
704	7	57.583
704	8	57.521
704	9	57.421
704	10	57.556
704	11	57.158
704	12	57.420
704	13	58.276
704	14	58.337
FINISH		
704	15	57.767

N°	Tour Lap	Temps Time
----	-------------	---------------

713 GRINWIS Rowan

START		
713		
713		
713	1	58.200
713	2	56.228
713	3	55.919
713	4	56.121
713	5	56.222
713	6	56.334
713	7	57.094
713	8	57.658
713	9	56.675
713	10	57.084
713	11	56.611
713	12	57.518
713	13	56.855
713	14	58.421
FINISH		
713	15	57.056

716 HELLEMANS Erik

START		
716		
716		
716	1	59.621
716	2	56.857
716	3	56.507
716	4	56.498
716	5	56.397
716	6	56.463
716	7	56.411
716	8	56.579
716	9	56.493
716	10	56.662
716	11	56.801
716	12	56.559
716	13	57.062
716	14	57.390
FINISH		

N°	Tour Lap	Temps Time
----	-------------	---------------

716 15 58.122

724 CLAES Sam

START		
724		
724		
724	1	57.963
724	2	55.879
724	3	55.756
724	4	55.832
724	5	56.048
724	6	56.093
724	7	56.818
724	8	56.504
724	9	56.169
724	10	56.624
724	11	56.327
724	12	56.612
724	13	56.686
724	14	1:05.175
FINISH		
724	15	57.077

727 BARTSOEN Raphael

START		
727		
727		
727	1	58.984
727	2	56.876
727	3	56.298
727	4	56.025
727	5	56.343
727	6	56.188
727	7	56.354
727	8	56.514
727	9	56.425
727	10	57.910
727	11	56.789
727	12	56.544

N°	Tour Lap	Temps Time
----	-------------	---------------

727 13 57.115

727 14 57.517

FINISH

727 15 56.761

733 OP DE BEECK Frederic

START		
733		
733		
733	1	58.008
733	2	55.869
733	3	55.406
733	4	55.630
733	5	56.103
733	6	56.095
733	7	56.893
733	8	56.634
733	9	56.297
733	10	56.494
733	11	56.056
733	12	56.095
733	13	57.160
733	14	57.558
FINISH		
733	15	56.452

734 WAELBROUCK Ronan

START		
734		
734		
734	1	58.702
734	2	56.138
734	3	56.034
734	4	55.865
734	5	56.190
734	6	56.296
734	7	56.950
734	8	57.652
734	9	56.771

IAME SERIES BENELUX (2)

Ostricourt
 Super Shifter
 Finale / Final
 Historique / Records

N°	Tour Lap	Temps Time
734	10	57.301
734	11	56.302
734	12	57.116
734	13	56.586
734	14	56.314
FINISH		
734	15	56.538

737 PIIRIMAGI Sten

737		
737		
START		
737		
737	1	57.689
737	2	55.787
737	3	55.673
737	4	55.758
737	5	55.702
737	6	55.661
737	7	55.669
737	8	55.838
737	9	55.737
737	10	55.879
737	11	55.795
737	12	55.833
737	13	55.987
737	14	55.988
FINISH		
737	15	56.951

746 VANSTEENBERGHE Tho

746		
746		
START		
746		
746	1	58.605
746	2	56.144
746	3	55.925
746	4	55.980
746	5	56.135
746	6	56.273
746	7	57.089
746	8	56.287
746	9	56.115
746	10	56.054
746	11	55.880

N°	Tour Lap	Temps Time
746	12	56.060
746	13	56.449
746	14	56.714
FINISH		
746	15	56.739

756 GREGOIRE Corentin

756		
756		
START		
756		
756	1	59.240
756	2	56.921
756	3	56.015
756	4	56.019
756	5	56.115
756	6	56.371
756	7	56.445
756	8	57.354
756	9	56.530
756	10	57.280
756	11	56.408
756	12	56.784
756	13	57.072
756	14	57.606
FINISH		
756	15	56.583

761 KASPAR Korjus

761		
761		
START		
761		
761	1	58.192
761	2	56.481
761	3	55.570
761	4	55.744
761	5	55.698
761	6	55.893
761	7	56.685
761	8	56.498
761	9	56.130
761	10	57.012
761	11	56.139
761	12	56.296
761	13	56.772

N°	Tour Lap	Temps Time
761	14	56.662
FINISH		
761	15	56.932

769 SWANNET Alexander

769		
769		
START		
769		
769	1	59.849
769	2	57.587
769	3	58.493
769	4	57.212
769	5	57.323
769	6	57.310
769	7	57.006
769	8	57.593
769	9	57.146
769	10	57.349
769	11	57.757
769	12	57.821
769	13	58.226
769	14	57.676
FINISH		
769	15	57.807

770 HUIBERS Christof

770		
770		
START		
770		
770	1	57.519
770	2	55.863
770	3	55.667
770	4	55.714
770	5	55.755
770	6	55.843
770	7	55.948
770	8	56.127
770	9	56.571
770	10	57.027
770	11	56.911
770	12	56.740
770	13	57.325
770	14	56.838
FINISH		

N°	Tour Lap	Temps Time
770	15	56.752

789 DE-SCHEPPER Hugobert

789		
789		
START		
789		
789	1	58.919
789	2	56.517
789	3	56.290
789	4	56.096
789	5	56.135
789	6	56.438
789	7	56.410
789	8	57.755
789	9	56.938
789	10	56.919
789	11	56.983
789	12	56.634
789	13	57.048
789	14	57.271
FINISH		
789	15	56.886

IAME SERIES BENELUX (2)

Ostricourt

Super Shifter

Finale / Final

Tour par tour / Lap by lap

Grille / Grid	737	724	770	761	713	733	746	734	756	789	727	702	701	704	716	769
---------------	-----	-----	-----	-----	-----	-----	-----	-----	-----	-----	-----	-----	-----	-----	-----	-----

	1.	2.	3.	4.	5.	6.	7.	8.	9.	10.	11.	12.	13.	14.	15.	16.
Départ / Start	737	724	770	761	733	713	746	734	756	789	727	716	704	702	769	
Tour / Lap 1	737	770	724	761	733	713	746	734	789	756	727	716	704	769	702	
Tour / Lap 2	737	770	724	733	761	713	746	734	789	756	727	716	704	769	702	
Tour / Lap 3	737	770	724	733	761	713	746	734	789	756	727	716	704	702	769	
Tour / Lap 4	737	770	724	733	761	713	746	734	789	756	727	716	704	702	769	
Tour / Lap 5	737	770	724	733	761	713	746	734	789	756	727	716	704	702	769	
Tour / Lap 6	737	770	724	733	761	713	746	734	789	756	727	716	704	702	769	
Tour / Lap 7	737	770	724	761	733	713	746	734	789	756	727	716	704	702	769	
Tour / Lap 8	737	770	724	761	733	746	713	734	727	756	789	716	704	702	769	
Tour / Lap 9	737	770	724	761	733	746	713	727	734	756	789	716	704	702	769	
Tour / Lap 10	737	770	724	733	761	746	713	734	727	756	789	716	702	704	769	
Tour / Lap 11	737	770	724	733	761	746	713	734	756	727	789	716	702	704	769	
Tour / Lap 12	737	770	733	724	761	746	734	713	756	727	789	716	702	704	769	
Tour / Lap 13	737	770	724	733	761	746	734	713	756	727	789	716	702	704	769	
Tour / Lap 14	737	770	761	746	733	734	756	727	789	713	716	724	702	704	769	
Tour / Lap 15	737	770	761	746	733	734	756	727	789	713	724	716	702	704	769	