




**IAME SERIES BELGIUM**  
**X30 Senior**  
**Essais Qualificatifs / Qualifying Practice**  
**Classement officiel de la séance**

Clt Rnk	N° No.	Pilote Driver	Nat	Temps Time	Ecart Gap	Tour Lap
1	204	VAN SPLUNTEREN Joey		45.110		7
2	269	GOLDSTEIN Elie		45.143	+0.033	11
3	241	RASPATELLI Mattéo		45.147	+0.037	7
4	239	NELISSEN Thom		45.164	+0.054	9
5	297	GOOVAERTS Yarne		45.248	+0.138	7
6	285	SIMPSON-STACEY Freddy		45.291	+0.181	8
7	220	DELBAUF Matthieu		45.313	+0.203	11
8	299	BECERRA Evan		45.357	+0.247	8
9	213	KOOLEN Niels		45.397	+0.287	9
10	208	BAERT Nicolas		45.424	+0.314	8
11	258	DANHIER Behhan		45.425	+0.315	11
12	261	MOONEN Anthony		45.432	+0.322	11
13	230	HANSAEME Xavier		45.467	+0.357	8
14	298	VERHAMME Bjorn		45.467	+0.357	8
15	272	HERRANEN Toni		45.468	+0.358	11
16	242	DE SMET Denis		45.532	+0.422	8
17	221	HENRARD Simon		45.648	+0.538	11
18	225	DETRY Diego		45.720	+0.610	8
19	251	FOURNY Emilien		45.753	+0.643	11
20	226	PLATTEUW Victor		45.936	+0.826	11
21	289	STAAR Jenna		46.622	+1.512	7

Pas de temps / No time

232	VERHILLE Kjen	
-----	---------------	---

Sous réserve du contrôle technique ou de fait sportif

Le Chronométrage



Affiché à

Le Président du Collège

**IAME SERIES BELGIUM**  
**X30 Senior**  
**Essais Qualificatifs / Qualifying Practice**  
**Historique / Records**

N° No.	Tour Lap	Temps Time
-----------	-------------	---------------

**204 VAN SPLUNTEREN Joey**

START		
204	1	
204	2	<b>49.069</b>
204	3	<b>48.380</b>
204	4	<b>45.647</b>
204	5	<b>45.399</b>
204	6	<b>45.349</b>
204	7	<b>45.110</b>
204	8	45.190
204	9	45.262
204	10	45.846
FINISH		

**208 BAERT Nicolas**

START		
208	1	
208	2	<b>48.976</b>
208	3	<b>46.846</b>
208	4	<b>45.780</b>
208	5	45.940
208	6	45.788
208	7	<b>45.514</b>
208	8	<b>45.424</b>
208	9	45.483
208	10	45.555
208	11	45.676
FINISH		

**213 KOOLEN Niels**

START		
213	1	
213	2	<b>49.015</b>
213	3	<b>46.751</b>
213	4	<b>45.999</b>
213	5	<b>45.770</b>
213	6	<b>45.601</b>
213	7	45.603
213	8	<b>45.569</b>
213	9	<b>45.397</b>
213	10	45.406
FINISH		
213	11	45.729

N° No.	Tour Lap	Temps Time
-----------	-------------	---------------

**220 DELBAUF Matthieu**

START		
220	1	
220	2	<b>48.777</b>
220	3	<b>46.084</b>
220	4	<b>45.655</b>
220	5	<b>45.590</b>
220	6	45.591
220	7	<b>45.506</b>
220	8	45.992
220	9	<b>45.411</b>
220	10	45.563
220	11	<b>45.313</b>
FINISH		
220	12	45.584

**221 HENRARD Simon**

START		
221	1	
221	2	<b>50.367</b>
221	3	<b>46.588</b>
221	4	<b>45.825</b>
221	5	<b>45.740</b>
221	6	45.744
221	7	45.783
221	8	46.402
221	9	45.825
221	10	<b>45.666</b>
221	11	<b>45.648</b>
FINISH		
221	12	45.837

**225 DETRY Diego**

START		
225	1	
225	2	<b>50.187</b>
225	3	<b>47.105</b>
225	4	<b>46.298</b>
225	5	<b>46.191</b>
225	6	<b>45.991</b>
225	7	46.051
225	8	<b>45.720</b>
225	9	45.865

N° No.	Tour Lap	Temps Time
-----------	-------------	---------------

225	10	45.730
225	11	45.772
FINISH		
225	12	46.183

**226 PLATTEEUW Victor**

START		
226	1	
226	2	<b>49.390</b>
226	3	<b>46.598</b>
226	4	<b>46.090</b>
226	5	<b>45.993</b>
226	6	46.074
226	7	46.529
226	8	46.499
226	9	<b>45.975</b>
226	10	46.072
FINISH		
226	11	<b>45.936</b>

**230 HANDSAEME Xavier**

START		
230	1	
230	2	<b>47.983</b>
230	3	<b>46.022</b>
230	4	<b>45.828</b>
230	5	<b>45.712</b>
230	6	<b>45.601</b>
230	7	<b>45.481</b>
230	8	<b>45.467</b>
230	9	45.557
230	10	45.482
FINISH		
230	11	45.496

**239 NELISSEN Thom**

START		
239	1	
239	2	<b>51.109</b>
239	3	<b>47.645</b>
239	4	<b>47.377</b>
239	5	<b>45.695</b>

N° No.	Tour Lap	Temps Time
-----------	-------------	---------------

239	6	<b>45.267</b>
239	7	45.480
239	8	<b>45.230</b>
239	9	<b>45.164</b>
239	10	45.404
FINISH		
239	11	45.425

**241 RASPATELLI Mattéo**

START		
241	1	
241	2	<b>48.184</b>
241	3	<b>45.594</b>
241	4	<b>45.441</b>
241	5	<b>45.307</b>
241	6	<b>45.254</b>
241	7	<b>45.147</b>
241	8	45.189
241	9	45.258
241	10	45.168
241	11	45.225
FINISH		

**242 DE SMET Denis**

START		
242	1	
242	2	<b>49.918</b>
242	3	<b>46.699</b>
242	4	<b>46.074</b>
242	5	46.233
242	6	<b>45.926</b>
242	7	<b>45.622</b>
242	8	<b>45.532</b>
242	9	45.589
242	10	45.685
242	11	45.552
FINISH		
242	12	46.107

**251 FOURNY Emilien**

START		
251	1	

### IAME SERIES BELGIUM

X30 Senior

Essais Qualificatifs / Qualifying Practice

Historique / Records

N° No.	Tour Lap	Temps Time
251	2	51.239
251	3	47.802
251	4	46.367
251	5	46.426
251	6	46.150
251	7	46.001
251	8	45.778
251	9	45.759
251	10	46.221
251	11	45.753
FINISH		
251	12	45.908

#### 258 DANHIER Behhan

START		
258	1	
258	2	48.992
258	3	46.046
258	4	45.941
258	5	45.868
258	6	45.743
258	7	45.716
258	8	45.745
258	9	45.778
258	10	46.312
258	11	45.425
FINISH		
258	12	45.555

#### 261 MOONEN Anthony

START		
261	1	
261	2	52.542
261	3	46.198
261	4	45.800
261	5	45.650
261	6	45.844
261	7	45.680
261	8	45.517
261	9	45.545
261	10	45.462
261	11	45.432
FINISH		
261	12	45.436

N° No.	Tour Lap	Temps Time
269 GOLDSTEIN Elie		
START		
269	1	
269	2	48.193
269	3	45.823
269	4	45.390
269	5	45.226
269	6	45.331
269	7	45.277
269	8	45.199
269	9	45.249
269	10	45.186
269	11	45.143
FINISH		
269	12	45.223

#### 272 HERRANEN Toni

START		
272	1	
272	2	49.845
272	3	47.494
272	4	46.710
272	5	45.755
272	6	46.027
272	7	46.112
272	8	45.589
272	9	45.807
272	10	45.508
FINISH		
272	11	45.468

#### 285 SIMPSON-STACEY Freddy

START		
285	1	
285	2	49.073
285	3	47.099
285	4	46.557
285	5	46.171
285	6	46.119
285	7	45.535
285	8	45.291
285	9	45.542
285	10	45.311
FINISH		
285	11	45.469

N° No.	Tour Lap	Temps Time
289 STAAR Jenna		
START		
289	1	
289	2	50.530
289	3	47.678
289	4	46.929
289	5	47.625
289	6	47.272
289	7	46.622
289	8	47.011
289	9	46.841
289	10	46.657
FINISH		
289	11	46.765

#### 297 GOOVAERTS Yarne

START		
297	1	
297	2	49.016
297	3	48.589
297	4	46.272
297	5	45.329
297	6	45.619
297	7	45.248
297	8	45.442
297	9	45.362
297	10	45.402
FINISH		
297	11	45.257

#### 298 VERHAMME Bjorn

START		
298	1	
298	2	52.606
298	3	46.674
298	4	46.256
298	5	46.348
298	6	46.022
298	7	45.763
298	8	45.467
298	9	45.633
298	10	45.704
298	11	45.585
FINISH		
298	12	45.792

N° No.	Tour Lap	Temps Time
299 BECERRA Evan		
START		
299	1	
299	2	48.630
299	3	46.149
299	4	45.924
299	5	45.769
299	6	45.778
299	7	45.518
299	8	45.357
299	9	45.491
299	10	45.572
299	11	45.569
FINISH		
299	12	45.841