









IAME SERIES BELGIUM
X30 Cadet
Essais Qualificatifs / Qualifying Practice
Classement officiel de la séance

Cl Rnk	N° No.	Pilote Driver	Nat	Temps Time	Ecart Gap	Tour Lap
1	61	FAYT Olivan		46.338		10
2	36	FURON-CASTELAIN Maxime		46.423	+0.085	10
3	16	LOUIS Victor		46.535	+0.197	7
4	7	FOCAN Mathias		46.667	+0.329	8
5	6	LAURENCIN Boris		46.705	+0.367	10
6	15	Taelman Lucas		46.740	+0.402	10
7	77	RAIROUX Nolhan		46.846	+0.508	9
8	66	FAGBEMI Mathys		48.691	+2.353	10

Sous réserve du contrôle technique ou de fait sportif

Le Chronométrage



Affiché à

Le Président du Collège

IAME SERIES BELGIUM

X30 Cadet

Essais Qualificatifs / Qualifying Practice

Historique / Records

N° No.	Tour Lap	Temps Time
-----------	-------------	---------------

6 LAURENCIN Boris

START		
6	1	
6	2	51.537
6	3	47.944
6	4	47.430
6	5	46.891
6	6	46.959
6	7	46.812
6	8	46.864
6	9	46.960
6	10	46.705
FINISH		
6	11	46.888

7 FOCAN Mathias

START		
7	1	
7	2	50.858
7	3	47.885
7	4	47.108
7	5	46.777
7	6	46.814
7	7	46.776
7	8	46.667
7	9	46.676
7	10	46.718
FINISH		
7	11	46.855

15 Taelman Lucas

START		
15	1	
15	2	51.432
15	3	47.683
15	4	47.719
15	5	47.048
15	6	46.926
15	7	46.801
15	8	46.762
15	9	46.860
15	10	46.740
FINISH		

N° No.	Tour Lap	Temps Time
-----------	-------------	---------------

15	11	46.786
----	----	--------

16 LOUIS Victor

START		
16	1	
16	2	52.118
16	3	47.965
16	4	47.584
16	5	47.899
16	6	46.647
16	7	46.535
16	8	46.566
16	9	46.676
16	10	46.607
FINISH		
16	11	46.792

36 FURON-CASTELAIN Maxime

START		
36	1	
36	2	51.948
36	3	48.121
36	4	47.835
36	5	46.698
36	6	46.610
36	7	46.504
36	8	46.506
36	9	46.426
36	10	46.423
FINISH		
36	11	46.512

61 FAYT Olivan

START		
61	1	
61	2	51.865
61	3	48.303
61	4	47.724
61	5	47.381
61	6	46.665
61	7	46.464
61	8	46.385

N° No.	Tour Lap	Temps Time
-----------	-------------	---------------

61	9	46.478
----	---	--------

61	10	46.338
----	----	--------

FINISH		
--------	--	--

61	11	46.494
----	----	--------

66 FAGBEMI Mathys

START		
66	1	
66	2	54.068
66	3	1:01.433
66	4	52.197
66	5	50.116
66	6	50.155
66	7	50.966
66	8	49.747
66	9	48.770
66	10	48.691
FINISH		
66	11	49.103

77 RAIROUX Nolhan

START		
77	1	
77	2	53.148
77	3	48.935
77	4	47.794
77	5	47.690
77	6	47.173
77	7	47.182
77	8	47.090
77	9	46.846
77	10	47.236
FINISH		
77	11	47.200