

Nationale

**Finale (F)
 Résultats**

Document 34.1 OFFICIEL

Sous réserve du contrôle technique ou d'incidents d'ordre sportif

Clt	N°	Pilote	Concurrent	Equipement	Tours	Ecart	Interv.	Meilleur tour	Pénalité	
1	=	231	BERNIER Victor *	PB KART	KOSMIC // BRIDGESTONE	12		1:16.930		
2	▲3	236	VAIR Hugo*	TREFLE RACING	SODI // BRIDGESTONE	12	0.470	0.470	1:16.809	
3	▲12	277	DROUX Damyen*	DKC	REDSPEED // BRIDGESTONE	12	1.924	1.454	1:16.880	
4	▲3	212	MASSON Esteban*	PKS	SODI // BRIDGESTONE	12	4.733	2.809	1:16.410	
5	▲16	251	PUEL Louis	PKS	KOSMIC // BRIDGESTONE	12	10.602	5.869	1:16.523	
6	=	222	CLEMENT Thibaut	CBK	KOSMIC // BRIDGESTONE	12			1:16.541	+5p
7	▼3	219	PROUTEAU Camille	CBK	KOSMIC // BRIDGESTONE	12		0.779	1:16.546	+5p
8	▲6	215	LAMBERT Néo	LMC RACING	EXPRIT // BRIDGESTONE	12	11.280	11.766	1:16.925	
9	=	207	REBOUL Tom	SUAU RACING KART	TONY KART // BRIDGESTONE	12	0.053		1:16.872	+5p
10	▲13	209	ROUSSEAU RICCI Alexandre	SONIC RACING KART	KOSMIC // BRIDGESTONE	12	12.330	12.277	1:16.945	
11	▲8	203	CLAUDE Léonie	AKLE25	TONY KART // BRIDGESTONE	12	12.811	0.481	1:17.250	
12	▲8	242	CONDE Hugo	SG DRIVER	TONY KART // BRIDGESTONE	12	4.199		1:16.228	+5p
13	▼5	241	GIL Valentin	KARTAGÈNE	TONY KART // BRIDGESTONE	12	13.058	8.859	1:16.933	
14	▲10	233	COCHET Mathéo*	DADD/RK COMPETITION	TONY KART // BRIDGESTONE	12	6.350		1:16.588	+5p
15	▼2	211	BILLOUT Antony	CEDRIC SPORT	TONY KART // BRIDGESTONE	12	6.854	0.504	1:16.654	+5p
16	▲17	225	VENIER Jonas	SG DRIVER'S	TONY KART // BRIDGESTONE	12	7.333	0.479	1:16.211	+5p
17	▲1	250	TREILLARD DE QUINEMO Guill	CEDRIC SPORT	KOSMIC // BRIDGESTONE	12	8.686	1.353	1:16.955	+5p
18	▼16	237	MALIZIA Arnaud	TREFLE RACING	SODI // BRIDGESTONE	12	14.361	5.675	1:17.114	
19	▲15	257	COUBES Louis	SG DRIVERS	TONY KART // BRIDGESTONE	12	15.166	0.805	1:17.107	
20	▼3	202	GRASSET Téo*	MOTORS	EXPRIT // BRIDGESTONE	12	16.338	1.172	1:17.458	
21	▲5	244	GAZEAU Cesar*	RM CONCEPT	FA KART // BRIDGESTONE	12	12.352		1:17.433	+5p
22	▼6	226	VIDAL Tom	SUAU RACING KART	TONY KART // BRIDGESTONE	12	19.798	7.446	1:17.238	
23	▼1	201	JUVIN Hugo	CÉDRIC SPORT	TONY KART // BRIDGESTONE	12	20.413	0.615	1:17.569	
24	▲6	206	GOVILLE Rémy	RG KART RACING	TONY KART // BRIDGESTONE	12	29.190	8.777	1:18.625	
25	▼14	220	MOULSDALE Angus	FUSION	EXPRIT // BRIDGESTONE	12	35.337	6.147	1:17.934	
26	▲1	224	AUGIER Manon	JHM	TONY KART // BRIDGESTONE	12	39.914	4.577	1:18.611	
27	▼2	258	MUCKLEY Lucas	DSS	TONY KART // BRIDGESTONE	12	19.221		1:17.599	+5p
28	▲4	289	CRESPIN Guilhem*	KART RACING EVO' TEAM	EXPRIT // BRIDGESTONE	12	41.974	22.753	1:18.916	
29	▼26	232	GAZIL Ugo*	DADD	TONY KART // BRIDGESTONE	0	12 Tours	12 Tours		
30	▼20	271	VALICHON Lydie	RM CONCEPT	FA KART // BRIDGESTONE	12	21.116	15:57.582	1:17.717	+5p
31	▼3	234	BREDEAUX Pierre	LMC	EXPRIT // BRIDGESTONE	12	23.687	2.571	1:17.268	+5p
32	▼20	214	ROCHE Arthur*	PKS	SODI // BRIDGESTONE	12	25.878	2.191	1:17.221	+5p
33	▼4	230	LEISTRA Luca*	BOUVIN POWER TONY KART	TONY KART // BRIDGESTONE	0	12 Tours	12 Tours		
34	▼3	235	PADEZ Leandro*	KLDS	SODI // BRIDGESTONE	0	12 Tours	0.000		
35	=	217	MOUZON Antoine*	TEAM FOTI JUNIOR	TONY KART // BRIDGESTONE	0	12 Tours	0.000		

N°222 CLEMENT Thibaut : 5 Places de pénalité pour position non conforme du carénage avant (Art 19 du RSN 2017).

N°219 PROUTEAU Camille : 5 Places de pénalité pour position non conforme du carénage avant (Art 19 du RSN 2017).

N°207 REBOUL Tom : 5 Places de pénalité pour position non conforme du carénage avant (Art 19 du RSN 2017).

N°242 CONDE Hugo : 5 Places de pénalité pour position non conforme du carénage avant (Art 19 du RSN 2017).

N°233 COCHET Mathéo* : 5 Places de pénalité pour position non conforme du carénage avant (Art 19 du RSN 2017).

N°211 BILLOUT Antony : 5 Places de pénalité pour position non conforme du carénage avant (Art 19 du RSN 2017).

N°225 VENIER Jonas : 5 Places de pénalité pour position non conforme du carénage avant (Art 19 du RSN 2017).

N°250 TREILLARD DE QUINEMO Guillaume* : 5 Places de pénalité pour position non conforme du carénage avant (Art 19 du RSN 2017).


Tête de course : N°222 CLEMENT Thibaut (1-8) / N°219 PROUTEAU Camille (9-9) / N°222 CLEMENT Thibaut (10-12)

Départ : 14/05 - 15:28:30

Meilleur tour : N°225 VENIER Jonas 1:16.211 70,85 Km/h

Météo : Nuageux Air : 16°C Piste : Mouillée

Record de l'épreuve : N°219 PROUTEAU Camille 1:03.133 85,53 Km/h



Nationale

Finale (F)
Résultats

Document 34.1 OFFICIEL

Sous réserve du contrôle technique ou d'incidents d'ordre sportif

Clt	N°	Pilote	Concurrent	Equipement	Tours	Ecart	Interv.	Meilleur tour	Pénalité
N°244 GAZEAU Cesar* : 5 Places de pénalité pour position non conforme du carénage avant (Art 19 du RSN 2017).									
N°258 MUCKLEY Lucas : 5 Places de pénalité pour position non conforme du carénage avant (Art 19 du RSN 2017).									
N°271 VALICHON Lydie : 5 Places de pénalité pour position non conforme du carénage avant (Art 19 du RSN 2017).									
N°234 BREDEAUX Pierre : 5 Places de pénalité pour position non conforme du carénage avant (Art 19 du RSN 2017).									
N°214 ROCHE Arthur* : 5 Places de pénalité pour position non conforme du carénage avant (Art 19 du RSN 2017).									

Tête de course : N°222 CLEMENT Thibaut (1-8) / N°219 PROUTEAU Camille (9-9) / N°222 CLEMENT Thibaut (10-12)

Départ : 14/05 - 15:28:30

Meilleur tour : N°225 VENIER Jonas 1:16.211 70,85 Km/h

Météo : Nuageux Air : 16°C Piste : Mouillée

Record de l'épreuve : N°219 PROUTEAU Camille 1:03.133 85,53 Km/h


NSK1 Salbris 2017 (FRA) 12-14/05/2017

Page 2 / 2

3MK Events

Apex Timing 






Nationale

Finale (F)

Tableau des tours

Pour information, sans valeur officielle

	1	2	3	4	5	6	7	8	9	10	11	12	13	14	15	16	17	18	19	20	21	22	23	24	25	26	27	28	29	30	31	32	33	34	35
Grille	231	237	232	219	236	222	212	241	207	271	220	214	211	215	277	226	202	250	203	242	251	201	209	233	258	244	224	234	230	206	235	289	225	257	217
Départ	237	219	231	222	236	212	241	207	271	214	220	215	211	277	202	250	226	242	203	201	251	233	258	244	234	225	206	289	257	224	209				
Tour 1	222	237	219	207	241	214	231	236	250	242	215	277	212	271	211	244	201	203	220	251	258	233	202	257	206	225	224	234	289	209	226				
Intervalle		0.8	0.0	0.0	0.5	0.5	0.0	0.6	0.4	0.2	0.2	0.2	0.2	0.1	0.1	0.3	0.6	0.6	0.2	0.1	0.3	0.0	0.3	0.2	0.0	0.0	0.2	0.2	1.4	1.3	0.9				
Tour 2	222	219	207	237	231	241	236	250	242	277	215	212	244	211	203	201	271	233	251	257	225	220	206	258	202	224	209	234	289	226	214				
Tour 3	222	219	207	231	237	241	236	277	250	242	212	244	211	215	203	233	271	257	201	225	251	206	209	202	258	220	234	224	226	289	214				
Tour 4	222	219	207	231	237	236	277	250	242	241	212	244	215	211	203	233	257	271	225	251	209	201	202	258	206	226	220	214	234	289	224				
Tour 5	222	231	219	207	237	236	277	250	242	241	212	244	215	211	233	203	257	225	209	271	251	202	201	258	206	226	234	289	214	220	224				
Tour 6	222	219	231	207	236	237	277	250	242	241	212	244	211	215	233	203	257	225	209	251	271	202	201	258	226	206	234	214	289	220	224				
Tour 7	222	219	231	207	236	277	237	242	241	212	250	211	244	233	215	225	257	203	251	209	202	271	258	201	226	206	234	214	220	289	224				
Tour 8	222	219	231	207	236	277	212	250	242	211	233	244	215	225	203	251	209	237	241	257	202	271	201	258	226	206	234	214	220	289	224				
Tour 9	219	222	207	231	236	277	212	242	250	211	233	244	225	215	203	251	209	241	237	257	202	258	271	201	226	234	206	214	220	224	289				
Tour 10	222	231	219	207	236	277	212	242	250	211	233	225	244	215	251	203	209	241	237	257	202	258	201	226	271	234	214	206	220	224	289				
Tour 11	222	219	231	207	236	277	242	212	233	250	211	225	251	215	244	209	203	241	237	257	202	258	201	226	271	234	214	206	220	224	289				
Tour 12	222	219	231	207	236	277	242	212	233	211	225	250	251	215	209	244	203	241	237	257	202	258	226	201	271	234	214	206	220	224	289				




Nationale

Finale (F)

Analyse des tours

Pour information, sans valeur officielle

Tours	Secteur 1	Secteur 2	Secteur 3	Temps au tour	Tours	Secteur 1	Secteur 2	Secteur 3	Temps au tour	Tours	Secteur 1	Secteur 2	Secteur 3	Temps au tour
N°201 JUVIN Hugo					11	26.634	22.890	28.072	1:17.596	9	26.485	23.161	27.543	1:17.189
1	29.629	24.933	28.926	1:23.488	12	26.477	23.086	27.687	1:17.250	10	26.415	23.251	27.641	1:17.307
2	27.566	24.718	29.166	1:21.450	N°206 GOVILLE Rémy					11	26.380	23.213	27.400	1:16.993
3	27.517	24.029	29.028	1:20.574	1	29.387	25.212	30.054	1:24.653	12	26.589	23.007	27.349	1:16.945
4	28.435	23.977	28.477	1:20.889	2	27.994	24.179	29.236	1:21.409	N°211 BILLOUT Antony				
5	27.078	23.841	28.329	1:19.248	3	27.605	24.268	28.535	1:20.408	1	30.271	24.212	28.740	1:23.223
6	27.005	23.584	28.211	1:18.800	4	27.487	24.181	29.415	1:21.083	2	28.242	24.400	28.043	1:20.685
7	27.036	24.218	27.869	1:19.123	5	27.558	24.003	28.380	1:19.941	3	26.869	23.886	28.265	1:19.020
8	26.875	23.473	27.905	1:18.253	6	27.351	23.890	28.410	1:19.651	4	28.120	23.992	27.995	1:20.107
9	27.064	23.702	27.597	1:18.363	7	27.491	23.617	28.037	1:19.145	5	26.663	23.356	27.933	1:17.952
10	26.725	23.701	27.725	1:18.151	8	27.127	23.683	28.235	1:19.045	6	26.637	23.238	27.614	1:17.489
11	26.714	23.302	27.553	1:17.569	9	27.320	24.413	27.907	1:19.640	7	26.704	23.469	27.491	1:17.664
12	26.538	24.139	27.783	1:18.460	10	27.684	23.943	28.209	1:19.836	8	26.451	23.846	27.206	1:17.503
N°202 GRASSET Téo*					11	27.001	23.724	27.900	1:18.625	9	26.361	23.167	27.540	1:17.068
1	30.181	26.123	29.298	1:25.602	12	26.953	23.804	27.946	1:18.703	10	26.128	23.184	27.426	1:16.738
2	29.252	24.410	28.474	1:22.136	N°207 REBOUL Tom					11	26.192	23.064	28.185	1:17.441
3	27.821	24.279	28.731	1:20.831	1	28.279	23.695	27.947	1:19.921	12	26.522	22.814	27.318	1:16.654
4	27.271	23.641	28.238	1:19.150	2	27.018	23.978	27.993	1:18.989	N°212 MASSON Esteban*				
5	26.732	23.346	27.803	1:17.881	3	26.754	23.421	27.835	1:18.010	1	30.073	24.911	28.366	1:23.350
6	26.711	23.470	27.954	1:18.135	4	26.603	23.276	27.805	1:17.684	2	27.582	23.937	28.272	1:19.791
7	27.056	23.441	27.681	1:18.178	5	27.156	23.137	27.625	1:17.918	3	26.893	23.600	28.013	1:18.506
8	26.727	23.096	27.734	1:17.557	6	26.798	23.505	28.309	1:18.612	4	26.883	23.442	29.272	1:19.597
9	27.149	23.342	27.742	1:18.233	7	26.632	23.165	27.549	1:17.346	5	26.759	23.386	27.730	1:17.875
10	26.839	23.077	27.542	1:17.458	8	26.588	23.082	27.553	1:17.223	6	26.554	23.227	27.601	1:17.382
11	27.170	22.864	27.627	1:17.661	9	26.433	23.291	27.936	1:17.660	7	26.492	23.535	27.583	1:17.610
12	27.100	23.142	27.485	1:17.727	10	26.836	23.316	27.501	1:17.653	8	26.773	23.427	27.444	1:17.644
N°203 CLAUDE Léonie					11	26.482	23.002	27.631	1:17.115	9	26.345	23.060	27.765	1:17.170
1	29.875	25.100	29.239	1:24.214	12	26.623	22.785	27.464	1:16.872	10	26.332	23.084	27.521	1:16.937
2	27.616	24.376	28.628	1:20.620	N°209 ROUSSEAU RICCI Alexandre					11	27.096	23.074	27.329	1:17.499
3	27.335	23.431	28.363	1:19.129	1	28.265	27.901	28.966	1:25.132	12	26.294	22.863	27.253	1:16.410
4	27.171	23.612	28.268	1:19.051	2	27.130	23.923	28.305	1:19.358	N°214 ROCHE Arthur*				
5	27.392	23.494	28.086	1:18.972	3	27.452	24.063	28.251	1:19.766	1	28.717	24.212	28.087	1:21.016
6	27.138	23.232	28.000	1:18.370	4	26.929	23.374	27.841	1:18.144	2	26.887	42.055	28.224	1:37.166
7	27.941	23.227	27.764	1:18.932	5	26.689	23.433	27.693	1:17.815	3	26.755	23.335	28.003	1:18.093
8	26.975	23.179	27.588	1:17.742	6	26.539	23.422	27.756	1:17.717	4	26.668	23.365	28.176	1:18.209
9	26.784	22.929	27.577	1:17.290	7	26.770	23.474	27.881	1:18.125	5	31.886	23.166	28.122	1:23.174
10	26.605	23.370	27.698	1:17.673	8	26.698	23.422	27.765	1:17.885	6	27.142	23.125	27.952	1:18.219



Nationale

Finale (F)

Analyse des tours

Pour information, sans valeur officielle

Tours	Secteur 1	Secteur 2	Secteur 3	Temps au tour
7	26.524	23.100	28.047	1:17.671
8	26.502	23.149	27.799	1:17.450
9	26.598	23.160	27.978	1:17.736
10	26.578	22.983	27.841	1:17.402
11	26.538	22.961	27.722	1:17.221
12	26.474	22.888	28.027	1:17.389

N°215 LAMBERT Néo

1	29.268	24.614	28.636	1:22.518
2	27.728	24.063	28.222	1:20.013
3	27.401	24.010	29.179	1:20.590
4	27.875	23.665	27.931	1:19.471
5	27.004	23.298	27.810	1:18.112
6	26.844	23.668	27.873	1:18.385
7	26.858	23.562	27.846	1:18.266
8	26.910	23.535	27.792	1:18.237
9	27.465	23.131	27.421	1:18.017
10	26.896	23.218	27.471	1:17.585
11	27.283	23.355	27.217	1:17.855
12	26.737	22.994	27.194	1:16.925

N°219 PROUTEAU Camille

1	28.261	23.639	28.260	1:20.160
2	27.150	23.767	28.006	1:18.923
3	26.711	23.284	27.683	1:17.678
4	26.474	23.263	27.865	1:17.602
5	26.342	23.374	28.639	1:18.355
6	26.741	23.602	28.003	1:18.346
7	26.607	23.093	27.569	1:17.269
8	26.439	23.195	27.692	1:17.326
9	26.624	23.234	27.483	1:17.341
10	26.863	23.127	28.021	1:18.011
11	26.574	23.055	27.614	1:17.243
12	26.275	22.771	27.500	1:16.546

N°220 MOULSDALE Angus

1	30.428	25.416	29.473	1:25.317
2	27.999	24.373	30.204	1:22.576
3	27.960	24.318	29.754	1:22.032
4	28.356	25.386	30.429	1:24.171

Tours	Secteur 1	Secteur 2	Secteur 3	Temps au tour
5	31.931	24.125	28.219	1:24.275
6	28.006	23.504	28.178	1:19.688
7	27.717	23.731	28.210	1:19.658
8	27.709	23.649	28.204	1:19.562
9	27.493	23.513	27.836	1:18.842
10	27.161	23.452	27.562	1:18.175
11	27.164	23.323	27.475	1:17.962
12	27.090	23.194	27.650	1:17.934

N°222 CLEMENT Thibaut

1	27.826	23.407	27.928	1:19.161
2	27.059	23.584	27.990	1:18.633
3	26.664	23.374	27.985	1:18.023
4	26.777	23.359	27.898	1:18.034
5	26.469	23.754	28.265	1:18.488
6	26.870	23.306	27.715	1:17.891
7	26.569	23.257	27.454	1:17.280
8	27.106	23.044	27.724	1:17.874
9	26.882	23.310	27.755	1:17.947
10	26.377	22.846	27.932	1:17.155
11	26.507	22.915	27.469	1:16.891
12	26.438	22.828	27.275	1:16.541

N°224 AUGIER Manon

1	29.049	25.478	29.284	1:23.811
2	28.902	24.677	28.402	1:21.981
3	28.127	24.735	28.618	1:21.480
4	27.626	23.864	37.535	1:29.025
5	27.682	23.817	28.241	1:19.740
6	27.964	23.764	27.950	1:19.678
7	28.149	23.987	28.107	1:20.243
8	27.574	23.963	27.818	1:19.355
9	27.418	23.831	28.136	1:19.385
10	27.738	23.701	27.939	1:19.378
11	27.796	23.488	27.749	1:19.033
12	27.660	23.264	27.687	1:18.611

N°225 VENIER Jonas

1	29.741	25.908	29.294	1:24.943
2	28.861	23.648	28.465	1:20.974


Tours	Secteur 1	Secteur 2	Secteur 3	Temps au tour
3	27.367	23.681	28.244	1:19.292
4	27.352	23.508	28.097	1:18.957
5	27.090	23.211	27.722	1:18.023
6	26.667	23.515	27.776	1:17.958
7	27.001	23.091	27.695	1:17.787
8	26.341	22.971	27.200	1:16.512
9	26.534	23.191	27.320	1:17.045
10	26.884	22.666	26.930	1:16.480
11	26.605	22.725	27.042	1:16.372
12	26.088	22.751	27.372	1:16.211

N°226 VIDAL Tom

1	33.111	27.551	29.517	1:30.179
2	28.065	23.968	28.535	1:20.568
3	27.993	23.640	28.276	1:19.909
4	27.378	25.340	28.855	1:21.573
5	26.852	23.210	27.901	1:17.963
6	26.361	23.555	28.132	1:18.048
7	26.581	23.264	28.021	1:17.866
8	26.468	23.232	27.874	1:17.574
9	26.286	23.176	27.903	1:17.365
10	26.332	23.629	28.164	1:18.125
11	26.351	23.366	27.799	1:17.516
12	26.256	23.266	27.716	1:17.238

N°231 BERNIER Victor *

1	29.088	24.331	28.043	1:21.462
2	27.063	23.628	28.141	1:18.832
3	26.978	23.246	27.781	1:18.005
4	26.508	23.102	27.520	1:17.130
5	26.367	22.990	27.833	1:17.190
6	26.760	23.722	28.148	1:18.630
7	26.397	23.378	27.384	1:17.159
8	26.757	23.112	27.521	1:17.390
9	26.974	23.261	27.666	1:17.901
10	26.769	23.007	27.462	1:17.238
11	26.608	22.963	27.846	1:17.417
12	26.520	22.668	27.742	1:16.930



Nationale

Finale (F)

Analyse des tours

Pour information, sans valeur officielle

Tours	Secteur 1	Secteur 2	Secteur 3	Temps au tour
N°233 COCHET Mathéo*				
1	30.111	25.544	29.198	1:24.853
2	28.065	23.998	28.400	1:20.463
3	27.218	23.701	28.137	1:19.056
4	26.930	23.476	28.061	1:18.467
5	26.698	23.204	27.871	1:17.773
6	26.662	23.404	27.947	1:18.013
7	26.574	23.059	27.830	1:17.463
8	26.609	23.222	27.415	1:17.246
9	26.495	23.007	27.393	1:16.895
10	26.315	23.059	27.355	1:16.729
11	26.161	22.999	27.428	1:16.588
12	26.405	22.799	27.448	1:16.652

Tours	Secteur 1	Secteur 2	Secteur 3	Temps au tour
N°234 BREDEAUX Pierre				
1	29.799	26.345	29.512	1:25.656
2	28.412	24.979	29.020	1:22.411
3	27.499	24.287	28.785	1:20.571
4	28.223	28.502	28.953	1:25.678
5	27.462	23.661	27.902	1:19.025
6	27.010	23.534	27.724	1:18.268
7	26.727	23.280	27.837	1:17.844
8	26.583	23.382	27.583	1:17.548
9	26.485	23.344	27.764	1:17.593
10	26.639	23.356	27.691	1:17.686
11	26.531	23.209	27.528	1:17.268
12	26.699	23.094	27.705	1:17.498

Tours	Secteur 1	Secteur 2	Secteur 3	Temps au tour
N°236 VAIR Hugo*				
1	28.793	24.388	28.801	1:21.982
2	27.021	23.667	27.914	1:18.602
3	27.171	23.517	28.080	1:18.768
4	26.645	23.706	27.846	1:18.197
5	27.049	23.365	27.686	1:18.100
6	26.599	23.396	27.407	1:17.402
7	26.543	23.160	27.674	1:17.377
8	26.643	23.087	27.562	1:17.292
9	26.739	23.210	27.352	1:17.301
10	26.581	23.077	27.262	1:16.920

Tours	Secteur 1	Secteur 2	Secteur 3	Temps au tour
11	26.524	22.961	27.381	1:16.866
12	26.423	22.975	27.411	1:16.809
N°237 MALIZIA Arnaud				
1	27.967	23.765	28.436	1:20.168
2	27.751	23.978	28.173	1:19.902
3	26.971	23.773	28.018	1:18.762
4	27.222	23.774	27.748	1:18.744
5	27.097	23.287	27.630	1:18.014
6	26.820	23.847	27.790	1:18.457
7	26.859	24.627	27.940	1:19.426
8	27.315	30.436	28.243	1:25.994
9	27.643	23.214	27.451	1:18.308
10	26.844	23.072	27.491	1:17.407
11	26.951	23.027	27.449	1:17.427
12	26.867	23.053	27.194	1:17.114


Tours	Secteur 1	Secteur 2	Secteur 3	Temps au tour
N°241 GIL Valentin				
1	28.541	24.034	28.010	1:20.585
2	27.206	24.003	28.462	1:19.671
3	27.284	23.464	27.825	1:18.573
4	26.764	26.205	29.098	1:22.067
5	26.980	23.185	27.642	1:17.807
6	26.746	23.257	27.529	1:17.532
7	26.599	23.547	27.337	1:17.483
8	27.037	30.743	27.803	1:25.583
9	27.194	23.212	27.239	1:17.645
10	26.588	23.136	27.293	1:17.017
11	26.548	23.107	27.278	1:16.933
12	26.777	23.053	27.355	1:17.185

Tours	Secteur 1	Secteur 2	Secteur 3	Temps au tour
N°242 CONDE Hugo				
1	28.767	23.798	29.087	1:21.652
2	27.419	23.662	28.207	1:19.288
3	27.137	23.660	28.349	1:19.146
4	26.651	23.509	28.175	1:18.335
5	26.380	23.420	27.978	1:17.778
6	26.371	23.171	27.878	1:17.420
7	26.462	24.076	28.228	1:18.766
8	28.779	23.453	27.470	1:19.702

Tours	Secteur 1	Secteur 2	Secteur 3	Temps au tour
9	26.313	22.925	27.516	1:16.754
10	26.075	22.934	27.264	1:16.273
11	26.559	22.870	27.521	1:16.950
12	26.127	22.964	27.137	1:16.228
N°244 GAZEAU Cesar*				
1	29.808	24.279	28.540	1:22.627
2	27.572	23.956	28.398	1:19.926
3	27.022	23.848	28.336	1:19.206
4	26.842	23.762	28.009	1:18.613
5	26.745	23.558	28.125	1:18.428
6	26.953	23.438	28.050	1:18.441
7	27.066	23.708	27.686	1:18.460
8	27.394	23.383	27.536	1:18.313
9	26.838	23.351	27.737	1:17.926
10	27.110	23.290	27.729	1:18.129
11	27.531	23.491	27.597	1:18.619
12	26.520	23.183	27.730	1:17.433

Tours	Secteur 1	Secteur 2	Secteur 3	Temps au tour
N°250 TREILLARD DE QUINEMO Guillaume*				
1	29.247	23.950	28.290	1:21.487
2	27.423	23.760	28.010	1:19.193
3	27.185	23.615	28.072	1:18.872
4	26.856	23.515	27.772	1:18.143
5	26.618	23.651	27.857	1:18.126
6	26.551	23.369	27.615	1:17.535
7	26.709	25.804	27.961	1:20.474
8	26.938	23.455	27.762	1:18.155
9	26.440	23.582	27.745	1:17.767
10	26.255	23.215	27.485	1:16.955
11	26.353	23.274	27.784	1:17.411
12	27.205	23.673	27.868	1:18.746

Tours	Secteur 1	Secteur 2	Secteur 3	Temps au tour
N°251 PUEL Louis				
1	29.935	25.263	29.301	1:24.499
2	27.933	24.411	28.595	1:20.939
3	27.680	24.297	28.650	1:20.627
4	27.547	23.793	28.299	1:19.639
5	26.963	23.899	27.968	1:18.830
6	26.727	23.208	27.910	1:17.845



Nationale

Finale (F)

Analyse des tours

Pour information, sans valeur officielle

Tours	Secteur 1	Secteur 2	Secteur 3	Temps au tour
7	26.474	23.056	27.475	1:17.005
8	26.909	23.150	27.737	1:17.796
9	26.597	23.182	27.542	1:17.321
10	26.379	23.041	27.236	1:16.656
11	26.511	23.071	27.252	1:16.834
12	26.291	22.820	27.412	1:16.523

N°257 COUBES Louis

1	28.998	25.738	29.090	1:23.826
2	28.211	24.202	28.537	1:20.950
3	26.955	23.832	28.095	1:18.882
4	27.234	23.676	27.943	1:18.853
5	27.053	23.366	27.895	1:18.314
6	26.910	23.346	27.840	1:18.096
7	26.844	23.245	28.130	1:18.219
8	27.677	24.007	28.168	1:19.852
9	27.055	23.405	27.633	1:18.093
10	26.572	23.176	27.359	1:17.107
11	27.132	23.081	27.446	1:17.659
12	26.789	23.165	27.530	1:17.484

N°258 MUCKLEY Lucas

1	29.970	25.340	29.470	1:24.780
2	29.433	24.214	28.696	1:22.343
3	27.966	24.804	28.655	1:21.425
4	27.174	23.812	28.589	1:19.575
5	26.677	23.400	28.263	1:18.340
6	26.637	23.433	28.054	1:18.124
7	26.887	23.778	27.955	1:18.620
8	26.811	23.388	28.365	1:18.564
9	26.694	23.223	27.682	1:17.599
10	26.818	23.438	27.754	1:18.010
11	26.904	23.292	27.520	1:17.716
12	26.750	23.217	27.956	1:17.923

N°271 VALICHON Lydie

1	29.808	24.661	28.865	1:23.334
2	27.916	26.112	28.917	1:22.945
3	27.778	23.917	28.106	1:19.801
4	27.146	23.786	28.357	1:19.289


Tours	Secteur 1	Secteur 2	Secteur 3	Temps au tour
5	27.878	23.908	28.109	1:19.895
6	27.381	23.565	28.031	1:18.977
7	27.421	23.802	27.822	1:19.045
8	27.038	23.372	28.108	1:18.518
9	27.259	23.375	28.159	1:18.793
10	27.451	23.631	28.474	1:19.556
11	27.069	23.367	27.714	1:18.150
12	26.912	23.141	27.664	1:17.717

N°277 DROUX Damyen*

1	29.762	24.156	28.731	1:22.649
2	27.165	23.699	27.935	1:18.799
3	26.904	23.416	27.966	1:18.286
4	26.543	23.386	27.931	1:17.860
5	26.707	23.409	27.875	1:17.991
6	26.350	23.377	28.135	1:17.862
7	26.426	23.126	27.757	1:17.309
8	26.467	23.190	27.801	1:17.458
9	26.441	23.149	27.501	1:17.091
10	26.319	23.149	27.645	1:17.113
11	26.382	22.926	27.572	1:16.880
12	26.508	23.090	27.612	1:17.210

N°289 CRESPIN Guilhem*

1	30.173	26.259	30.008	1:26.440
2	28.259	24.994	29.474	1:22.727
3	28.404	24.821	29.739	1:22.964
4	27.560	24.781	29.819	1:22.160
5	27.694	24.489	28.820	1:21.003
6	27.574	23.862	28.650	1:20.086
7	27.351	24.005	29.116	1:20.472
8	27.710	23.951	28.343	1:20.004
9	27.853	24.070	28.547	1:20.470
10	27.297	23.852	28.212	1:19.361
11	27.917	23.751	28.413	1:20.081
12	27.024	23.559	28.333	1:18.916



Nationale

Finale (F)

Document 32.1

Grille de départ

Sous réserve du contrôle technique ou d'incidents d'ordre sportif

217	MOUZON Antoine* TONY KART // BRIDGESTONE	18	
225	VENIER Jonas TONY KART // BRIDGESTONE	17	257 COUBES Louis TONY KART // BRIDGESTONE
235	PADEZ Leandro* SODI // BRIDGESTONE	16	289 CRESPIN Guilhem* EXPRIT // BRIDGESTONE
230	LEISTRA Luca* TONY KART // BRIDGESTONE	15	206 GOVILLE Rémy TONY KART // BRIDGESTONE
224	AUGIER Manon TONY KART // BRIDGESTONE	14	234 BREDEAUX Pierre EXPRIT // BRIDGESTONE
258	MUCKLEY Lucas TONY KART // BRIDGESTONE	13	244 GAZEAU Cesar* FA KART // BRIDGESTONE
209	ROUSSEAU RICCI Alexandre KOSMIC // BRIDGESTONE	12	233 COCHET Mathéo* TONY KART // BRIDGESTONE
251	PUEL Louis KOSMIC // BRIDGESTONE	11	201 JUVIN Hugo TONY KART // BRIDGESTONE
203	CLAUDE Léonie TONY KART // BRIDGESTONE	10	242 CONDE Hugo TONY KART // BRIDGESTONE
202	GRASSET Téo* EXPRIT // BRIDGESTONE	9	250 TREILLARD DE QUINEMO Guillaume* KOSMIC // BRIDGESTONE
277	DROUX Damyen* REDSPEED // BRIDGESTONE	8	226 VIDAL Tom TONY KART // BRIDGESTONE
211	BILLOUT Antony TONY KART // BRIDGESTONE	7	215 LAMBERT Néo EXPRIT // BRIDGESTONE
220	MOULSDALE Angus EXPRIT // BRIDGESTONE	6	214 ROCHE Arthur* SODI // BRIDGESTONE
207	REBOUL Tom TONY KART // BRIDGESTONE	5	271 VALICHON Lydie FA KART // BRIDGESTONE
212	MASSON Esteban* SODI // BRIDGESTONE	4	241 GIL Valentin TONY KART // BRIDGESTONE
236	VAIR Hugo* SODI // BRIDGESTONE	3	222 CLEMENT Thibaut KOSMIC // BRIDGESTONE
232	GAZIL Ugo* TONY KART // BRIDGESTONE	2	219 PROUTEAU Camille KOSMIC // BRIDGESTONE
231	BERNIER Victor* KOSMIC // BRIDGESTONE	1	237 MALIZIA Arnaud SODI // BRIDGESTONE

POLE POSITION



Départ : 14/05 - 15:25 12 Tours = 18,000 Km

NSK1 Salbris 2017 (FRA) 12-14/05/2017

3MK Events

Page 1 / 1

Apex Timing

