








BELGIAN KARTING CHAMPIONSHIP 2017 (2)

X30 Master

Finale / Final

Classement / Classification

Cl Rnk	N° No.	Pilote Driver	Nat	Tours Laps	Ecart Gap	Interv.	M.Tour B.Lap
1	16	KIELTYKA Fabio		18			46.346
2	60	WEMAUX Jonathan		18	+0.451	+0.451	46.376
3	33	JACOBS David		18	+4.113	+3.662	46.610
4	8	BONNES Justin		18	+4.306	+0.193	46.599
5	55	RAYMAEKERS Laurent		18	+10.563	+6.257	46.814
6	71	DAUW Laurent		18	+11.499	+0.936	46.734
7	72	DAHM David		10	+8 Laps	+8 Laps	47.381

Meilleur tour / Best lap: 16 KIELTYKA Fabio - 46.346

Non-Partants / DNSs

188	BLOCKEY Justin	
-----	----------------	---

Sous réserve du contrôle technique ou de fait sportif

Le Chronométrage



Steward #1

Steward #2

BELGIAN KARTING CHAMPIONSHIP 2017 (2)

X30 Master

Finale / Final

Historique / Records

N° No.	Tour Lap	Temps Time
8 BONNES Justin		
8		
8		
START		
8		
8	1	48.272
8	2	46.769
8	3	46.709
8	4	46.934
8	5	46.826
8	6	46.623
8	7	46.726
8	8	46.616
8	9	46.946
8	10	46.761
8	11	46.865
8	12	46.662
8	13	46.774
8	14	46.680
8	15	46.790
8	16	46.607
8	17	46.599
FINISH		
8	18	46.979

N° No.	Tour Lap	Temps Time
16 KIELTYKA Fabio		
16		
16		
START		
16		
16	1	48.002
16	2	46.592
16	3	46.626
16	4	46.621
16	5	46.625
16	6	46.585
16	7	46.488
16	8	46.481
16	9	46.612
16	10	46.481
16	11	46.502
16	12	46.638
16	13	46.809
16	14	46.346

N° No.	Tour Lap	Temps Time
16	15	46.571
16	16	46.352
16	17	46.452
FINISH		
16	18	46.375

N° No.	Tour Lap	Temps Time
33 JACOBS David		
33		
33		
START		
33		
33	1	47.987
33	2	46.719
33	3	46.703
33	4	47.273
33	5	46.666
33	6	46.668
33	7	46.734
33	8	46.658
33	9	46.883
33	10	46.658
33	11	46.887
33	12	46.724
33	13	46.916
33	14	46.717
33	15	46.710
33	16	46.653
33	17	46.610
FINISH		
33	18	46.968

N° No.	Tour Lap	Temps Time
55 RAYMAEKERS Laurent		
55		
55		
START		
55		
55	1	49.586
55	2	47.346
55	3	47.212
55	4	47.453
55	5	47.120
55	6	47.146
55	7	46.920

N° No.	Tour Lap	Temps Time
55	8	46.917
55	9	46.977
55	10	46.934
55	11	46.953
55	12	46.888
55	13	46.814
55	14	46.896
55	15	47.024
55	16	46.998
55	17	46.815
FINISH		
55	18	47.194

N° No.	Tour Lap	Temps Time
60 WEMAUX Jonathan		
60		
60		
START		
60		
60	1	48.087
60	2	46.707
60	3	46.542
60	4	47.039
60	5	46.423
60	6	46.552
60	7	46.480
60	8	46.513
60	9	46.435
60	10	46.464
60	11	46.413
60	12	46.376
60	13	46.469
60	14	46.406
60	15	46.520
60	16	46.465
60	17	47.003
FINISH		
60	18	46.440

N° No.	Tour Lap	Temps Time
71 DAUW Laurent		
71		
71		
START		
71		

N° No.	Tour Lap	Temps Time
71	1	49.858
71	2	47.546
71	3	47.254
71	4	47.645
71	5	47.069
71	6	46.926
71	7	47.105
71	8	46.932
71	9	46.939
71	10	47.160
71	11	47.200
71	12	47.218
71	13	47.007
71	14	47.030
71	15	46.936
71	16	46.969
71	17	46.734
FINISH		
71	18	46.750

N° No.	Tour Lap	Temps Time
72 DAHM David		
72		
72		
START		
72		
72	1	50.159
72	2	47.469
72	3	47.430
72	4	47.512
72	5	47.381
72	6	47.709
72	7	47.748
72	8	47.713
72	9	48.058
72	10	48.321
FINISH		

BELGIAN KARTING CHAMPIONSHIP 2017 (2)

X30 Master

Finale / Final

Tour par tour / Lap by lap

Grille / Grid	16	33	60	8	71	55	72	188
---------------	----	----	----	---	----	----	----	-----

	1.	2.	3.	4.	5.	6.	7.	8.
Départ / Start	16	33	60	8	71	72	55	
Tour / Lap 1	16	33	60	8	55	71	72	
Tour / Lap 2	16	33	60	8	55	71	72	
Tour / Lap 3	16	33	60	8	55	71	72	
Tour / Lap 4	16	60	33	8	55	71	72	
Tour / Lap 5	16	60	33	8	55	71	72	
Tour / Lap 6	16	60	33	8	55	71	72	
Tour / Lap 7	16	60	33	8	55	71	72	
Tour / Lap 8	16	60	33	8	55	71	72	
Tour / Lap 9	16	60	33	8	55	71	72	
Tour / Lap 10	16	60	33	8	55	71	72	
Tour / Lap 11	16	60	33	8	55	71		
Tour / Lap 12	16	60	33	8	55	71		
Tour / Lap 13	60	16	33	8	55	71		
Tour / Lap 14	60	16	33	8	55	71		
Tour / Lap 15	60	16	33	8	55	71		
Tour / Lap 16	60	16	33	8	55	71		
Tour / Lap 17	16	60	33	8	55	71		
Tour / Lap 18	16	60	33	8	55	71		