



**Rotax Max Master**

**Finale (F)  
Résultats**

**Document 21.1 OFFICIEL**

Sous réserve du contrôle technique ou d'incidents d'ordre sportif

Clt	N°	Pilote	Concurrent	Equipement	Tours	Ecart	Interv.	Meilleur tour	Pénalité
1	▲1	76 DUCHATEAU Nicolas	Jsp		22			49.725	
2	▲2	37 CHARON Jeremie	Md Competition	BIREL /	22	<b>0.480</b>	0.480	49.902	
3	=	26 MIHOUB Fabien	Kpr	SODI /	22	<b>0.654</b>	0.174	49.829	
4	▼3	11 PARIS Olivier	Sodi Shop	SODI /	22			49.896	<b>+3p</b>
5	▲2	7 METTETAL Thomas	Pks	SODI /	22	<b>1.797</b>	2.519	49.841	
6	▲4	1 ANTIER Antoine	Pks	KOSMIC /	22	<b>2.892</b>	1.095	49.736	
7	▲4	5 BOURDON Matthieu	Bourdon	TONY KART /	22	<b>6.076</b>	3.184	50.000	
8	▼2	14 AUBIN Laurent	Kpr	SODI /	22	<b>6.310</b>	0.234	50.049	
9	▼4	55 ADAMS Christophe	Geriatric Team	TONY KART /	22	<b>6.638</b>	0.328	50.061	
10	▼1	15 LETARD Jean	Jac-Kart	SODI /	22	<b>6.931</b>	0.293	50.094	
11	▲1	6 POULAIN Nicolas	Lmc	KOSMIC /	22	<b>7.497</b>	0.566	50.059	
12	▲4	9 SURVILLE Jean-Louis	Jls	SODI /	22	<b>11.730</b>	4.233	50.088	
13	=	10 BOURDON Florian	Tk1	KOSMIC /	22	<b>12.443</b>	0.713	50.376	
14	▲1	22 BROVIA Patrick	Jps Competition	TONY KART /	22	<b>12.753</b>	0.310	50.269	
15	▼1	27 JOLLIVET Karl	Dtc Racing	TONY KART /	22	<b>15.078</b>	2.325	50.222	
16	▼8	44 ROUXEL Franck	Ludo Racing	SODI /	11	<b>11 Tours</b>	11 Tours	50.122	
17	=	57 PION Lucky	Lucky Racing	TONY KART /	10	<b>12 Tours</b>	1 Tour	50.643	

N°11 PARIS Olivier : Sortie partielle du couloir de départ (Art 31 du RSN 2015). Suivant la décision sportive N°71.

**Non classés**

19	LE FLOCH François	Kart 56	TONY KART /		<b>Non partant</b>			
----	-------------------	---------	-------------	--	--------------------	--	--	--

Tête de course : N°76 DUCHATEAU Nicolas (1-1) / N°11 PARIS Olivier (2-22)

Départ : 30/08 - 14:03:55

Meilleur tour : N°76 DUCHATEAU Nicolas 49.725 89,33 Km/h

Météo : Soleil Air : 26°C Piste : Sèche

Record de l'épreuve : N°76 DUCHATEAU Nicolas 49.219 90,25 Km/h

Laval (FRA) 27-30/08/2015



DOCUMENT N° **71**

**DÉCISION DES COMMISSAIRES SPORTIFS**  
**STEWARDS' DECISION**

PÉNALITÉ INFLIGÉE AU CONCURRENT (NOM) : **Sodi Shop**  
*PENALTY INFLICTED UPON THE ENTRANT (NAME):*

NUMERO DE LICENCE / LICENSE NUMBER : **62553**

N° : **11**  
*No.:*

PILOTE : **PARIS Olivier**  
*DRIVER:*

Concerne la partie de l'Épreuve : **Rotax Max Master - Finale**  
*Concerns the part of the event:*

**ÉNONCÉ / STATEMENT:**

**Pénalité de 3 places de la manche concernée**

**MOTIF / REASON:**

**Non respect de la procédure de départ :**

**SORTIE PARTIELLE DU COULOIR DE DEPART**

**Article 31 du RSN 2015.**

\* Le soussigné reconnaît avoir reçu copie de la présente notification et avoir été informé des voies de recours : DROIT D'APPEL, Réglementation ASN et des conséquences qui en découlent (juridiques et financières).  
Le concurrent doit déclarer, par écrit, dans l'heure qui suit la notification ou la publication de la décision, au Directeur de Course ou à un Commissaire Sportif, son intention de faire appel. Il doit joindre impérativement à cette déclaration d'appel une caution d'appel de : 3300 € (appel national FFSA 2014).  
Il doit confirmer intention en envoyant sa lettre à l'ASN dans les formes et délais prévus par les règlements applicables.

**Décision annoncée**  
*Decision announced*

Date / Date: **30/08/2015**

Heure / Time: **14:56**

Nom / Name

Signature

Président du Collège / *Chairman of the Panel:*

**Patrick Vizatelle (FRA) :**

Membres du Collège / *Members of the Panel:*

**Nathalie Letniowska (FRA) :**

**Jean-Marc Jardin (FRA) :**

**NOTIFICATION AU CONCURRENT CONCERNÉ / NOTIFICATION TO THE RELEVANT ENTRANT**

Je soussigné :  
*I undersigned:* Nom personnel / *personal name*

Représentant du Concurrent : **Sodi Shop**  
*Representing the Entrant:* Nom du Concurrent / *Entrant's name*

Certifie avoir reçu notification du document N° **71** des Commissaires Sportifs de l'Épreuve.  
*Certify that I have been notified of document No. by the Stewards of the Meeting.*

Date :

Heure / Time:

Signature :



**Rotax Max Master**

**Finale (F)**  
**Tableau des tours**

Pour information, sans valeur officielle

	1	2	3	4	5	6	7	8	9	10	11	12	13	14	15	16	17	18
Grille	<del>11</del>	<del>76</del>	<del>26</del>	<del>37</del>	<del>55</del>	<del>14</del>	<del>7</del>	<del>44</del>	<del>15</del>	<del>1</del>	<del>5</del>	<del>6</del>	<del>10</del>	<del>27</del>	<del>22</del>	<del>9</del>	<del>57</del>	<del>19</del>
Départ																		
Tour 1 Intervalle	76 0.0	11 0.2	37 0.5	26 0.2	55 0.1	7 0.4	15 0.2	5 0.3	14 0.3	44 0.1	6 0.0	1 0.2	22 0.2	10 0.1	27 0.2	57 0.1	9 0.5	
Tour 2	11 0.0	76 0.4	37 0.0	26 0.2	55 0.3	7 0.3	15 0.3	5 0.1	14 0.3	44 0.2	6 0.5	1 0.1	22 0.7	10 0.1	27 0.1	57 0.3	9 0.4	
Tour 3	11 0.3	37 0.2	26 0.2	76 0.1	55 0.4	7 0.5	15 0.0	14 0.0	1 0.5	44 0.2	5 0.4	6 0.3	10 0.0	22 3.0	9 1.9	27 1.9	57 1.0	
Tour 4	11 0.2	37 0.5	76 0.2	26 0.1	55 0.1	7 0.4	15 0.3	14 0.0	1 0.4	44 0.2	5 0.2	6 0.3	10 0.5	22 0.3	9 2.7	27 2.0	57 1.4	
Tour 5	11 0.2	37 0.3	76 0.4	26 0.2	55 0.1	7 0.3	15 0.2	1 0.4	14 0.2	44 0.1	5 0.2	6 0.1	10 0.7	22 0.5	9 2.2	27 2.1	57 1.8	
Tour 6	11 0.2	37 0.3	76 0.6	26 0.1	55 0.1	7 0.3	15 0.2	1 0.5	14 0.2	44 0.2	5 0.2	6 0.2	10 1.0	22 0.4	9 1.8	27 2.5	57 2.1	
Tour 7	11 0.2	37 0.4	76 0.6	26 0.1	55 0.1	7 0.4	15 0.1	1 0.4	14 0.3	44 0.4	5 0.4	6 0.3	10 1.0	22 0.5	9 1.8	27 2.6	57 2.2	
Tour 8	11 0.3	37 0.5	76 0.5	26 0.8	7 0.0	15 0.0	55 0.2	1 0.1	14 0.5	44 0.3	5 0.3	6 0.4	10 1.2	22 0.4	9 1.7	27 2.7	57 2.5	
Tour 9	11 0.3	37 0.6	76 0.4	26 1.0	7 0.5	55 0.4	1 0.0	14 0.1	44 0.4	5 0.6	15 0.2	6 1.0	10 0.0	22 1.6	9 3.0	27 28.7	57	
Tour 10	11 0.3	37 0.2	76 0.5	26 1.1	7 0.5	55 0.3	1 0.4	14 0.1	44 0.1	5 0.6	15 0.3	6 1.1	10 0.2	22 1.3	9 3.1	27 29.8	<del>57</del>	
Tour 11	11 0.3	37 0.1	76 0.5	26 1.3	7 0.8	55 0.0	1 0.7	14 0.4	5 0.5	15 0.4	6 1.3	10 0.3	22 1.1	9 2.7	44 0.3	27		
Tour 12	11 0.3	37 0.2	76 0.3	26 1.4	7 1.2	1 0.2	55 0.1	14 0.3	5 0.8	15 0.5	6 1.4	10 0.3	22 0.8	9 3.3	27			
Tour 13	11 0.2	37 0.0	76 0.5	26 1.3	7 1.3	1 0.4	55 0.0	14 0.4	5 0.9	15 0.3	6 1.9	10 0.1	22 0.6	9 3.4	27			
Tour 14	11 0.2	37 0.4	76 0.1	26 1.4	7 1.3	1 0.7	55 0.2	5 0.2	14 0.2	15 0.8	6 0.3	10 2.6	22 0.4	9 0.2	27 3.2			



# Rotax Max Master

## Finale (F)

### Tableau des tours

Pour information, sans valeur officielle

Tour 15	11	37 0.3	76 0.5	26 0.2	7 1.2	1 1.3	55 1.0	5 0.1	14 0.3	15 0.8	6 0.4	10 2.8	22 0.3	9 0.0	27 3.3
Tour 16	11	37 0.3	76 0.7	26 0.2	7 1.0	1 1.4	5 1.4	14 0.2	55 0.1	15 0.5	6 0.5	10 3.0	9 0.4	22 0.3	27 2.8
Tour 17	11	37 0.4	76 0.5	26 0.4	7 0.9	1 1.4	5 1.5	14 0.2	55 0.3	15 0.4	6 0.4	10 3.3	9 0.4	22 0.3	27 2.6
Tour 18	11	37 0.4	76 0.3	26 0.6	7 0.8	1 1.3	5 1.9	14 0.3	55 0.1	15 0.4	6 0.4	10 3.7	9 0.0	22 0.7	27 2.5
Tour 19	11	37 0.5	76 0.1	26 0.8	7 0.7	1 1.1	5 2.2	14 0.2	55 0.3	15 0.4	6 0.5	9 4.0	10 0.3	22 0.4	27 2.4
Tour 20	11	37 0.6	76 0.0	26 0.8	7 0.8	1 1.2	5 2.5	14 0.1	55 0.3	15 0.4	6 0.6	9 4.0	10 0.5	22 0.2	27 2.4
Tour 21	11	76 0.7	37 0.2	26 0.3	7 1.0	1 1.1	5 2.9	14 0.0	55 0.3	15 0.5	6 0.5	9 4.0	10 0.7	22 0.1	27 2.5
Tour 22	11	76 0.7	37 0.4	26 0.1	7 1.1	1 1.0	5 3.1	14 0.2	55 0.3	15 0.2	6 0.5	9 4.2	10 0.7	22 0.3	27 2.3



# Rotax Max Master

## Finale (F) Analyse des tours

Pour information, sans valeur officielle

Tours Secteur 1 Secteur 2 Secteur 3 mps au tour

### N°1 ANTIER Antoine

1	17.121	19.154	17.482	53.757
2	15.613	18.252	17.091	50.956
3	15.598	18.167	17.014	50.779
4	15.264	18.225	16.975	50.464
5	15.199	18.172	16.931	50.302
6	14.993	18.257	16.950	50.200
7	15.143	18.104	16.877	50.124
8	15.169	18.145	17.110	50.424
9	15.352	18.388	17.108	50.848
10	14.941	18.082	16.976	49.999
11	15.001	17.963	16.938	49.902
12	15.266	18.039	17.069	50.374
13	14.873	17.942	17.193	50.008
14	14.943	17.991	17.003	49.937
15	14.894	18.010	17.069	49.973
16	15.080	17.986	16.979	50.045
17	15.002	18.042	16.937	49.981
18	14.865	17.922	16.949	49.736
19	14.879	17.984	16.960	49.823
20	15.012	18.011	16.985	50.008
21	14.915	17.959	17.039	49.913
22	15.111	17.911	17.122	50.144

### N°5 BOURDON Matthieu

1	17.036	18.789	17.280	53.105
2	15.258	18.310	17.097	50.665
3	16.935	18.765	17.038	52.738
4	15.109	18.230	17.044	50.383
5	15.228	18.312	16.987	50.527
6	15.047	18.255	17.006	50.308
7	15.038	18.260	17.025	50.323
8	14.993	18.176	17.024	50.193
9	15.329	18.053	17.079	50.461
10	15.048	18.079	17.058	50.185
11	15.127	18.133	17.056	50.316

Tours Secteur 1 Secteur 2 Secteur 3 mps au tour

12	14.990	18.034	16.976	50.000
13	14.955	18.068	17.062	50.085
14	15.010	18.033	17.034	50.077
15	15.029	18.030	16.989	50.048
16	15.193	18.017	17.120	50.330
17	15.053	17.947	17.088	50.088
18	15.139	17.979	17.061	50.179
19	14.991	18.036	17.109	50.136
20	15.120	18.090	17.074	50.284
21	15.061	18.045	17.231	50.337
22	15.220	18.097	17.030	50.347

### N°6 POULAIN Nicolas

1	17.099	18.883	17.536	53.518
2	15.433	18.278	17.200	50.911
3	16.014	18.855	17.226	52.095
4	15.078	18.240	17.038	50.356
5	15.086	18.257	17.020	50.363
6	15.162	18.142	17.065	50.369
7	15.137	18.237	17.029	50.403
8	15.006	18.254	17.025	50.285
9	15.202	18.221	17.488	50.911
10	15.063	18.170	17.042	50.275
11	15.060	18.087	17.122	50.269
12	15.032	18.055	17.319	50.406
13	15.018	18.025	17.016	50.059
14	14.963	18.052	17.126	50.141
15	15.077	18.112	17.103	50.292
16	15.045	18.024	17.175	50.244
17	15.008	18.020	17.039	50.067
18	15.032	18.030	17.028	50.090
19	15.168	18.084	17.008	50.260
20	15.054	18.239	17.087	50.380
21	15.086	18.071	17.021	50.178
22	15.075	18.104	17.096	50.275

Tours Secteur 1 Secteur 2 Secteur 3 mps au tour

### N°7 METTETAL Thomas

1	16.578	18.787	17.245	52.610
2	15.429	18.289	17.158	50.876
3	16.551	18.092	17.096	51.739
4	15.125	18.118	17.114	50.357
5	15.352	18.158	16.966	50.476
6	15.110	18.104	16.973	50.187
7	15.181	18.057	16.984	50.222
8	15.175	18.051	17.418	50.644
9	15.188	17.930	17.080	50.198
10	15.017	17.845	17.138	50.000
11	15.040	17.936	17.030	50.006
12	14.992	17.964	17.080	50.036
13	14.927	17.926	16.988	49.841
14	15.039	17.901	17.004	49.944
15	14.993	17.951	17.044	49.988
16	14.998	17.938	17.057	49.993
17	15.004	17.888	17.017	49.909
18	14.991	17.910	16.984	49.885
19	14.998	17.915	17.040	49.953
20	15.055	17.855	17.042	49.952
21	15.060	17.891	17.048	49.999
22	15.152	17.952	17.110	50.214

### N°9 SURVILLE Jean-Louis

1	18.068	18.656	17.595	54.319
2	15.642	18.502	17.250	51.394
3	15.467	20.765	17.398	53.630
4	15.141	18.269	17.088	50.498
5	15.121	18.200	16.994	50.315
6	14.967	18.208	17.038	50.213
7	15.115	18.062	17.285	50.462
8	14.966	18.200	17.078	50.244
9	15.053	18.197	17.004	50.254
10	14.981	18.156	17.141	50.278
11	15.183	18.134	17.046	50.363



# Rotax Max Master

## Finale (F) Analyse des tours

Pour information, sans valeur officielle

Tours	Secteur 1	Secteur 2	Secteur 3	mps au tour	Tours	Secteur 1	Secteur 2	Secteur 3	mps au tour	Tours	Secteur 1	Secteur 2	Secteur 3	mps au tour
12	15.055	18.101	17.058	50.214	<b>N°11 PARIS Olivier</b>					12	15.026	18.044	17.019	50.089
13	15.000	<b>18.023</b>	17.073	<b>50.096</b>	1	<b>16.281</b>	<b>18.351</b>	<b>17.619</b>	<b>52.251</b>	13	15.094	18.018	16.951	50.063
14	15.519	18.112	17.034	50.665	2	<b>15.419</b>	<b>18.187</b>	<b>17.270</b>	<b>50.876</b>	14	15.172	18.178	17.390	50.740
15	15.254	18.174	<b>16.886</b>	50.314	3	16.199	<b>18.122</b>	<b>17.214</b>	51.535	15	15.100	17.984	17.057	50.141
16	15.227	18.128	17.061	50.416	4	<b>15.175</b>	<b>18.063</b>	<b>17.188</b>	<b>50.426</b>	16	15.016	18.139	17.097	50.252
17	15.485	18.025	16.939	50.449	5	<b>15.124</b>	18.080	<b>17.060</b>	<b>50.264</b>	17	15.067	17.982	17.018	50.067
18	15.007	18.089	16.992	<b>50.088</b>	6	<b>15.028</b>	<b>18.041</b>	17.080	<b>50.149</b>	18	15.072	18.062	17.142	50.276
19	15.230	18.265	16.984	50.479	7	<b>15.025</b>	<b>17.983</b>	<b>17.040</b>	<b>50.048</b>	19	<b>14.989</b>	17.994	17.070	50.053
20	15.147	18.152	17.094	50.393	8	15.060	<b>17.924</b>	<b>16.995</b>	<b>49.979</b>	20	15.078	18.091	17.021	50.190
21	15.154	18.058	17.001	50.213	9	<b>14.984</b>	18.000	17.063	50.047	21	15.091	18.138	17.015	50.244
22	15.187	18.172	17.065	50.424	10	15.058	17.933	17.076	50.067	22	15.324	18.072	17.119	50.515
<b>N°10 BOURDON Florian</b>					11	15.016	17.929	17.088	50.033	<b>N°15 LETARD Jean</b>				
1	<b>17.505</b>	<b>19.249</b>	<b>17.405</b>	<b>54.159</b>	12	14.997	17.982	17.042	50.021	1	<b>16.916</b>	<b>18.782</b>	<b>17.284</b>	<b>52.982</b>
2	<b>15.701</b>	<b>18.484</b>	<b>17.232</b>	<b>51.417</b>	13	15.017	<b>17.896</b>	17.072	49.985	2	<b>15.284</b>	<b>18.326</b>	<b>17.151</b>	<b>50.761</b>
3	<b>15.499</b>	18.517	17.335	<b>51.351</b>	14	15.004	<b>17.852</b>	17.045	<b>49.901</b>	3	16.385	<b>18.250</b>	17.294	51.929
4	<b>15.189</b>	<b>18.226</b>	<b>17.164</b>	<b>50.579</b>	15	<b>14.918</b>	17.880	17.098	<b>49.896</b>	4	<b>15.105</b>	<b>18.132</b>	<b>17.047</b>	<b>50.284</b>
5	15.211	18.311	<b>17.101</b>	50.623	16	14.970	17.915	17.037	49.922	5	<b>15.079</b>	18.229	17.057	50.365
6	<b>15.166</b>	18.288	17.211	50.665	17	14.990	17.901	17.044	49.935	6	15.095	<b>18.095</b>	<b>17.038</b>	<b>50.228</b>
7	<b>15.146</b>	<b>18.166</b>	<b>17.086</b>	<b>50.398</b>	18	15.025	17.878	17.086	49.989	7	15.183	<b>18.067</b>	<b>16.985</b>	50.235
8	<b>15.094</b>	18.205	17.130	50.429	19	14.994	17.932	17.036	49.962	8	15.100	18.096	17.095	50.291
9	15.206	<b>18.084</b>	17.456	50.746	20	14.957	17.915	17.095	49.967	9	16.723	18.291	17.329	52.343
10	<b>15.067</b>	18.155	17.154	<b>50.376</b>	21	14.951	17.913	17.088	49.952	10	<b>15.012</b>	18.151	17.052	<b>50.215</b>
11	15.125	18.253	<b>17.086</b>	50.464	22	14.994	17.934	17.143	50.071	11	15.120	<b>18.043</b>	17.048	<b>50.211</b>
12	15.242	18.207	17.088	50.537	<b>N°14 AUBIN Laurent</b>					12	15.196	18.075	16.998	50.269
13	15.212	18.200	17.102	50.514	1	<b>17.091</b>	<b>18.988</b>	<b>17.530</b>	<b>53.609</b>	13	15.086	18.045	17.082	50.213
14	15.362	18.266	17.188	50.816	2	<b>15.220</b>	<b>18.175</b>	<b>17.261</b>	<b>50.656</b>	14	15.161	<b>18.038</b>	17.003	<b>50.202</b>
15	15.079	18.261	17.166	50.506	3	16.093	18.297	<b>17.171</b>	51.561	15	15.041	18.059	17.056	<b>50.156</b>
16	15.112	18.149	17.166	50.427	4	<b>15.183</b>	<b>18.162</b>	<b>17.163</b>	<b>50.508</b>	16	15.077	<b>17.956</b>	17.121	<b>50.154</b>
17	15.133	18.217	17.088	50.438	5	15.642	<b>18.072</b>	<b>17.087</b>	50.801	17	15.084	18.065	<b>16.975</b>	<b>50.124</b>
18	15.142	18.165	17.151	50.458	6	<b>15.138</b>	<b>17.941</b>	17.174	<b>50.253</b>	18	15.058	18.019	17.017	<b>50.094</b>
19	15.493	18.264	17.135	50.892	7	<b>14.997</b>	18.081	<b>17.002</b>	<b>50.080</b>	19	15.120	18.040	17.068	50.228
20	15.109	18.284	17.185	50.578	8	15.143	17.987	<b>16.919</b>	<b>50.049</b>	20	15.052	18.143	17.099	50.294
21	15.112	18.142	17.147	50.401	9	15.801	17.983	17.030	50.814	21	15.040	18.023	17.178	50.241
22	15.155	18.121	17.135	50.411	10	15.042	18.010	17.352	50.404	22	15.135	18.015	17.101	50.251
					11	14.999	18.010	17.147	50.156					



# Rotax Max Master

## Finale (F) Analyse des tours

Pour information, sans valeur officielle

Tours	Secteur 1	Secteur 2	Secteur 3	mps au tour	Tours	Secteur 1	Secteur 2	Secteur 3	mps au tour	Tours	Secteur 1	Secteur 2	Secteur 3	mps au tour
<b>N°22 BROVIA Patrick</b>					12	14.994	17.975	<b>16.920</b>	49.889	<b>N°37 CHARON Jeremie</b>				
1	<b>17.630</b>	<b>18.855</b>	<b>17.340</b>	<b>53.825</b>	13	15.054	<b>17.901</b>	16.953	49.908	1	<b>16.506</b>	<b>18.424</b>	<b>17.326</b>	<b>52.256</b>
2	<b>15.759</b>	<b>18.450</b>	<b>17.286</b>	<b>51.495</b>	14	15.043	<b>17.901</b>	<b>16.885</b>	<b>49.829</b>	2	<b>15.547</b>	<b>18.278</b>	<b>17.320</b>	<b>51.145</b>
3	<b>15.516</b>	18.913	<b>17.174</b>	51.603	15	15.178	18.104	16.948	50.230	3	15.923	<b>18.190</b>	<b>17.239</b>	51.352
4	<b>15.414</b>	<b>18.319</b>	<b>17.087</b>	<b>50.820</b>	16	15.029	18.017	17.143	50.189	4	<b>15.089</b>	<b>18.144</b>	<b>17.100</b>	<b>50.333</b>
5	<b>15.286</b>	18.370	17.195	50.851	17	14.990	17.955	17.044	49.989	5	15.156	<b>18.108</b>	<b>17.036</b>	<b>50.300</b>
6	<b>15.152</b>	18.341	<b>17.057</b>	<b>50.550</b>	18	15.024	17.938	17.058	50.020	6	15.104	<b>17.994</b>	17.060	<b>50.158</b>
7	15.212	<b>18.268</b>	<b>16.996</b>	<b>50.476</b>	19	15.033	17.954	17.029	50.016	7	<b>15.021</b>	18.019	<b>17.025</b>	<b>50.065</b>
8	<b>15.075</b>	<b>18.237</b>	17.028	<b>50.340</b>	20	14.967	17.904	16.975	49.846	8	15.037	<b>17.957</b>	17.069	<b>50.063</b>
9	15.223	<b>18.123</b>	17.051	50.397	21	15.005	17.908	16.947	49.860	9	<b>15.004</b>	<b>17.949</b>	17.029	<b>49.982</b>
10	15.215	18.270	17.034	50.519	22	15.017	18.039	17.041	50.097	10	15.079	<b>17.946</b>	17.119	50.144
11	15.252	18.317	17.070	50.639	<b>N°27 JOLLIVET Karl</b>					11	15.043	17.954	17.028	50.025
12	15.162	18.192	17.090	50.444	1	<b>17.572</b>	<b>19.057</b>	<b>17.377</b>	<b>54.006</b>	12	15.049	<b>17.909</b>	<b>17.012</b>	<b>49.970</b>
13	15.111	18.223	17.013	50.347	2	<b>15.703</b>	<b>18.525</b>	<b>17.174</b>	<b>51.402</b>	13	15.033	<b>17.886</b>	<b>16.995</b>	<b>49.914</b>
14	15.894	18.149	17.058	51.101	3	<b>15.560</b>	23.277	17.540	56.377	14	15.026	17.888	<b>16.988</b>	<b>49.902</b>
15	15.162	18.162	17.116	50.440	4	<b>15.197</b>	<b>18.217</b>	<b>17.136</b>	<b>50.550</b>	15	15.041	17.913	17.032	49.986
16	15.533	18.150	17.180	50.863	5	<b>15.083</b>	<b>18.167</b>	17.217	<b>50.467</b>	16	15.081	<b>17.869</b>	17.020	49.970
17	15.228	18.229	<b>16.991</b>	50.448	6	15.120	<b>18.122</b>	17.287	50.529	17	15.114	17.908	17.011	50.033
18	15.168	18.239	17.072	50.479	7	15.117	18.270	17.173	50.560	18	<b>14.999</b>	17.916	17.044	49.959
19	15.335	18.156	17.027	50.518	8	<b>15.020</b>	18.243	<b>17.130</b>	<b>50.393</b>	19	15.000	17.907	17.160	50.067
20	15.210	18.242	<b>16.972</b>	50.424	9	15.091	18.187	17.250	50.528	20	15.022	17.931	17.056	50.009
21	15.124	18.183	<b>16.962</b>	<b>50.269</b>	10	15.036	18.167	17.180	<b>50.383</b>	21	15.434	17.941	17.001	50.376
22	15.324	18.273	16.963	50.560	11	<b>14.993</b>	18.146	17.156	<b>50.295</b>	22	15.115	18.017	17.114	50.246
<b>N°26 MIHOUB Fabien</b>					12	15.184	18.204	<b>17.120</b>	50.508	<b>N°44 ROUXEL Franck</b>				
1	<b>16.695</b>	<b>18.590</b>	<b>17.316</b>	<b>52.601</b>	13	15.014	<b>18.038</b>	17.170	<b>50.222</b>	1	<b>17.202</b>	<b>19.060</b>	<b>17.531</b>	<b>53.793</b>
2	<b>15.249</b>	<b>18.289</b>	<b>17.077</b>	<b>50.615</b>	14	15.078	18.234	17.122	50.434	2	<b>15.170</b>	<b>18.238</b>	<b>17.155</b>	<b>50.563</b>
3	16.139	<b>18.261</b>	17.149	51.549	15	15.085	18.147	17.218	50.450	3	16.366	18.559	<b>17.040</b>	51.965
4	<b>15.163</b>	<b>18.084</b>	17.662	50.909	16	15.034	18.046	17.149	50.229	4	15.236	<b>18.057</b>	17.048	<b>50.341</b>
5	<b>15.134</b>	18.174	<b>17.036</b>	<b>50.344</b>	17	15.015	18.185	<b>17.104</b>	50.304	5	15.316	18.256	17.052	50.624
6	<b>15.051</b>	<b>18.033</b>	17.163	<b>50.247</b>	18	15.094	18.139	17.137	50.370	6	<b>15.058</b>	18.260	<b>16.952</b>	<b>50.270</b>
7	<b>15.036</b>	<b>18.022</b>	17.217	50.275	19	15.062	18.193	17.128	50.383	7	15.078	<b>18.032</b>	17.012	<b>50.122</b>
8	<b>15.013</b>	18.044	<b>16.971</b>	<b>50.028</b>	20	15.078	18.148	17.158	50.384	8	15.105	18.093	17.106	50.304
9	<b>14.995</b>	<b>17.912</b>	17.087	<b>49.994</b>	21	15.144	18.160	17.111	50.415	9	15.367	18.076	<b>16.920</b>	50.363
10	<b>14.949</b>	17.970	<b>16.968</b>	<b>49.887</b>	22	15.123	18.125	<b>17.087</b>	50.335	10	15.328	<b>17.973</b>	17.118	50.419
11	14.950	17.959	16.973	<b>49.882</b>						11	15.160	18.000	23.882	57.042



## Rotax Max Master

Finale (F)

### Analyse des tours

Pour information, sans valeur officielle

Tours	Secteur 1	Secteur 2	Secteur 3	mps au tour	Tours	Secteur 1	Secteur 2	Secteur 3	mps au tour
<b>N°55 ADAMS Christophe</b>					<b>N°76 DUCHATEAU Nicolas</b>				
1	16.688	18.994	17.302	52.984	1	16.365	18.351	17.383	52.099
2	15.296	18.287	17.105	50.688	2	15.640	18.292	17.041	50.973
3	16.266	18.239	17.100	51.605	3	16.826	18.240	17.178	52.244
4	15.242	18.147	17.302	50.691	4	15.131	18.197	17.126	50.454
5	15.307	18.111	17.018	50.436	5	15.091	18.075	16.967	50.133
6	15.111	18.049	17.034	50.194	6	15.075	18.044	16.982	50.101
7	15.155	18.059	17.045	50.259	7	15.091	18.036	17.062	50.189
8	15.132	18.056	17.677	50.865	8	15.131	18.016	17.032	50.179
9	15.433	18.064	17.114	50.611	9	15.133	17.888	17.049	50.070
10	15.056	17.972	17.033	50.061	10	14.976	17.795	16.990	49.761
11	15.000	18.022	17.207	50.229	11	15.086	17.979	16.815	49.880
12	15.636	18.045	17.043	50.724	12	15.160	17.994	16.949	50.103
13	15.017	17.969	17.149	50.135	13	15.018	17.876	16.831	49.725
14	15.083	18.139	17.083	50.305	14	15.211	17.976	17.106	50.293
15	15.050	18.037	17.110	50.197	15	15.175	17.967	16.964	50.106
16	15.159	18.049	17.684	50.892	16	15.107	17.946	17.103	50.156
17	15.144	18.036	17.011	50.191	17	15.016	17.842	16.946	49.804
18	15.069	18.023	17.033	50.125	18	15.004	17.887	16.902	49.793
19	15.108	18.054	17.081	50.243	19	15.052	17.901	16.913	49.866
20	15.099	18.098	17.040	50.237	20	15.120	17.895	16.845	49.860
21	15.067	18.134	17.018	50.219	21	15.242	17.874	16.940	50.056
22	15.247	18.192	17.033	50.472	22	15.229	17.899	16.924	50.052

Tours	Secteur 1	Secteur 2	Secteur 3	mps au tour
<b>N°57 PION Lucky</b>				
1	17.835	19.081	17.438	54.354
2	15.614	18.664	17.226	51.504
3	15.440	21.318	20.357	57.115
4	15.415	18.246	17.235	50.896
5	15.319	18.199	17.423	50.941
6	15.156	18.364	17.311	50.831
7	15.115	18.210	17.318	50.643
8	15.212	18.209	17.234	50.655
9	15.208	18.565	42.989	1:16.762
10	15.403	18.532	17.531	51.466





**Rotax Max Master**

**Finale (F)**  
**Grille de départ**

**Document 20**

Sous réserve du contrôle technique ou d'incidents d'ordre sportif

<b>57</b> PION Lucky TONY KART /	<b>9</b>	<b>19</b> LE FLOCH François TONY KART /
<b>22</b> BROVIA Patrick TONY KART /	<b>8</b>	<b>9</b> SURVILLE Jean-Louis SODI /
<b>10</b> BOURDON Florian KOSMIC /	<b>7</b>	<b>27</b> JOLLIVET Karl TONY KART /
<b>5</b> BOURDON Matthieu TONY KART /	<b>6</b>	<b>6</b> POULAIN Nicolas KOSMIC /
<b>15</b> LETARD Jean SODI /	<b>5</b>	<b>1</b> ANTIER Antoine KOSMIC /
<b>7</b> METTETAL Thomas SODI /	<b>4</b>	<b>44</b> ROUXEL Franck SODI /
<b>55</b> ADAMS Christophe TONY KART /	<b>3</b>	<b>14</b> AUBIN Laurent SODI /
<b>26</b> MIHOUB Fabien SODI /	<b>2</b>	<b>37</b> CHARON Jeremie BIREL /
<b>11</b> PARIS Olivier SODI /	<b>1</b>	<b>76</b> DUCHATEAU Nicolas

POLE POSITION



Départ : 30/08 - 14:00 22 Tours = 27,148 Km

Laval (FRA) 27-30/08/2015

Page 1 / 1

3MK Events

Apex Timing 



# Rotax Max Master

## Préfinale (PF)

## Document 19.1 OFFICIEL

### Résultats

Sous réserve du contrôle technique ou d'incidents d'ordre sportif

Clt	N°	Pilote	Concurrent	Equipement	Tours	Ecart	Interv.	Meilleur tour	Pénalité
1	=	11 PARIS Olivier	Sodi Shop	SODI /	17			49.771	
2	=	76 DUCHATEAU Nicolas	Jsp		17	<b>0.917</b>	0.917	49.711	
3	▲4	26 MIHOUB Fabien	Kpr	SODI /	17	<b>1.110</b>	0.193	49.611	
4	▼1	37 CHARON Jeremie	Md Competition	BIREL /	17	<b>1.537</b>	0.427	49.793	
5	▼1	55 ADAMS Christophe	Geriatric Team	TONY KART /	17	<b>2.959</b>	1.422	49.724	
6	▲3	14 AUBIN Laurent	Kpr	SODI /	17	<b>3.188</b>	0.229	49.771	
7	▲6	7 METTETAL Thomas	Pks	SODI /	17	<b>4.681</b>	1.493	49.800	
8	=	44 ROUXEL Franck	Ludo Racing	SODI /	17	<b>1.898</b>		49.638	+3p
9	▼4	15 LETARD Jean	Jac-Kart	SODI /	17	<b>6.499</b>	4.601	49.913	
10	▲5	1 ANTIER Antoine	Pks	KOSMIC /	17	<b>6.590</b>	0.091	49.769	
11	▼5	5 BOURDON Matthieu	Bourdon	TONY KART /	17	<b>6.780</b>	0.190	49.887	
12	▲4	6 POULAIN Nicolas	Lmc	KOSMIC /	17	<b>8.553</b>	1.773	49.966	
13	▼1	10 BOURDON Florian	Tk1	KOSMIC /	17	<b>9.404</b>	0.851	50.075	
14	▼4	27 JOLLIVET Karl	Dtc Racing	TONY KART /	17	<b>10.230</b>	0.826	49.894	
15	▲2	22 BROVIA Patrick	Jps Competition	TONY KART /	17	<b>12.121</b>	1.891	50.174	
16	▼2	9 SURVILLE Jean-Louis	Jls	SODI /	17	<b>12.411</b>	0.290	49.889	
17	▲1	57 PION Lucky	Lucky Racing	TONY KART /	17	<b>24.970</b>	12.559	50.499	
18	▼7	19 LE FLOCH François	Kart 56	TONY KART /	6	<b>11 Tours</b>	11 Tours	50.112	

N°44 ROUXEL Franck : Sortie partielle du couloir de départ (Art 31 du RSN 2015). Suivant la décision sportive N°54.

Tête de course : N°11 PARIS Olivier (1-17)

Départ : 30/08 - 09:48:43

Meilleur tour : N°26 MIHOUB Fabien 49.611 89,54 Km/h


Météo : Soleil Air : 21°C Piste : Sèche

Record de l'épreuve : N°76 DUCHATEAU Nicolas 49.219 90,25 Km/h

Laval (FRA) 27-30/08/2015

Page 1 / 1

3MK Events

Apex Timing 



DOCUMENT N° **54**

**DÉCISION DES COMMISSAIRES SPORTIFS**  
**STEWARDS' DECISION**

PÉNALITÉ INFLIGÉE AU CONCURRENT (NOM) : **Ludo Racing**  
PENALTY INFLICTED UPON THE ENTRANT (NAME):

NUMERO DE LICENCE / LICENSE NUMBER : **113921**

N° : **44**  
No.:

PILOTE : **ROUXEL Franck**  
DRIVER:

Concerne la partie de l'Épreuve : **Rotax Max Master - Préfinale**  
Concerns the part of the event:

**ÉNONCÉ / STATEMENT:**

**Pénalité de 3 places de la manche concernée**

**MOTIF / REASON:**

**Non respect de la procédure de départ :**

**SORTIE PARTIELLE DU COULOIR DE DEPART**

**Article 31 du RSN 2015.**

\* Le soussigné reconnaît avoir reçu copie de la présente notification et avoir été informé des voies de recours : DROIT D'APPEL, Réglementation ASN et des conséquences qui en découlent (juridiques et financières).  
Le concurrent doit déclarer, par écrit, dans l'heure qui suit la notification ou la publication de la décision, au Directeur de Course ou à un Commissaire Sportif, son intention de faire appel. Il doit joindre impérativement à cette déclaration d'appel une caution d'appel de : 3300 € (appel national FFSA 2014).  
Il doit confirmer intention en envoyant sa lettre à l'ASN dans les formes et délais prévus par les règlements applicables.

**Décision annoncée**  
Decision announced

Date / Date: **30/08/2015**

Heure / Time: **10:16**

Nom / Name

Signature

Président du Collège / Chairman of the Panel:

**Patrick Vizatelle (FRA) :**

Membres du Collège / Members of the Panel:

**Nathalie Letniowska (FRA) :**

**Jean-Marc Jardin (FRA) :**

**NOTIFICATION AU CONCURRENT CONCERNÉ / NOTIFICATION TO THE RELEVANT ENTRANT**

Je soussigné :  
I undersigned: Nom personnel / personal name

Représentant du Concurrent : **Ludo Racing**  
Representing the Entrant: Nom du Concurrent / Entrant's name

Certifie avoir reçu notification du document N° **54** des Commissaires Sportifs de l'Épreuve.  
Certify that I have been notified of document No. **54** by the Stewards of the Meeting.

Date :

Heure / Time:

Signature :



**Rotax Max Master**

**Préfinale (PF)**

**Tableau des tours**

Pour information, sans valeur officielle

	1	2	3	4	5	6	7	8	9	10	11	12	13	14	15	16	17	18
Grille	<del>11</del>	<del>76</del>	<del>37</del>	<del>55</del>	<del>15</del>	<del>5</del>	<del>26</del>	<del>44</del>	<del>14</del>	<del>27</del>	<del>19</del>	<del>10</del>	<del>7</del>	<del>9</del>	<del>1</del>	<del>6</del>	<del>22</del>	<del>57</del>
Départ																		
Tour 1 Intervalle	11 0.3	76 0.3	37 0.2	55 0.3	26 0.8	44 0.1	5 0.1	14 0.1	15 0.3	19 0.1	7 0.3	1 0.3	10 0.3	27 0.2	22 0.1	6 0.0	9 0.2	57 0.5
Tour 2	11 0.1	76 0.5	37 0.3	55 0.2	26 0.6	44 0.4	14 0.2	5 0.1	15 0.6	7 0.3	19 0.0	1 0.5	10 0.6	6 0.0	22 0.5	27 0.0	9 0.5	57 1.8
Tour 3	11 0.0	76 0.6	37 0.3	55 0.1	26 0.5	44 0.6	14 0.2	5 0.2	15 0.5	7 0.1	19 0.6	1 0.2	10 0.4	6 0.5	22 0.7	9 0.1	27 0.0	57 1.7
Tour 4	11 0.1	76 0.7	37 0.3	55 0.1	26 0.1	44 0.9	14 0.3	5 0.2	15 0.4	7 0.3	1 0.6	19 0.2	10 0.3	6 0.6	22 0.8	9 0.2	27 0.2	57 1.9
Tour 5	11 0.3	76 0.7	37 0.6	26 0.0	44 0.5	55 0.2	14 0.4	5 0.1	15 0.3	7 0.2	1 0.9	19 0.3	10 0.2	6 0.2	22 0.9	27 0.9	9 0.2	57 2.1
Tour 6	11 0.3	76 0.7	37 0.5	26 0.1	44 0.6	55 0.2	14 0.3	5 0.2	15 0.1	7 0.3	1 0.3	<del>19</del> 1.3	6 0.5	10 0.0	22 1.1	27 0.7	9 0.3	57 2.4
Tour 7	11 0.5	76 0.5	37 0.4	26 0.1	44 0.5	55 0.2	14 0.6	5 0.4	7 0.0	15 0.1	1 2.1	6 0.3	10 0.9	22 0.4	27 0.5	9 0.4	57 4.1	
Tour 8	11 0.4	76 0.5	37 0.4	26 0.1	44 0.6	55 0.1	14 0.8	5 0.4	7 0.3	15 0.1	1 1.9	6 0.3	10 1.1	22 0.2	27 0.5	9 0.4	57 4.9	
Tour 9	11 0.3	76 0.6	37 0.3	26 0.3	44 0.4	55 0.2	14 0.9	5 0.4	7 0.4	15 0.4	1 0.1	6 2.0	10 0.6	27 1.5	22 0.0	9 0.1	57 5.3	
Tour 10	11 0.2	76 0.6	37 0.2	26 0.5	44 0.4	55 0.4	14 1.1	5 0.1	7 0.5	15 0.0	1 2.1	6 0.6	10 1.6	27 0.1	22 0.2	9 0.2	57 5.4	
Tour 11	11 0.3	76 0.5	37 0.0	26 1.2	44 0.2	55 0.0	14 1.7	5 0.0	7 0.4	15 0.1	1 2.1	6 0.5	10 1.6	27 0.2	22 0.4	9 0.4	57 5.5	
Tour 12	11 0.3	76 0.5	37 0.3	26 0.9	44 0.2	55 0.1	14 1.6	5 0.3	7 0.2	15 0.3	1 0.3	6 2.0	10 0.5	27 1.6	22 0.5	9 0.0	57 6.6	
Tour 13	11 0.4	76 0.4	37 0.5	26 0.8	44 0.4	55 0.2	14 1.5	5 0.3	7 0.2	15 0.1	1 2.3	6 0.5	10 1.5	27 0.7	22 0.1	9 0.1	57 7.6	
Tour 14	11 0.5	76 0.1	37 0.7	26 0.7	44 0.4	55 0.3	14 1.5	5 0.6	7 0.1	15 0.2	1 2.2	6 0.6	10 1.4	27 1.0	22 0.1	9 0.1	57 8.2	



**Rotax Max Master**

**Préfinale (PF)**

**Tableau des tours**

Pour information, sans valeur officielle

Tour 15	11	76 0.5	26 0.2	37 0.6	44 0.5	55 0.6	14 0.2	7 1.6	5 0.8	15 0.0	1 0.2	6 2.2	10 0.6	27 1.1	22 1.3	9 0.1	57 8.6
Tour 16	11	76 0.6	26 0.3	37 0.5	44 0.5	55 0.7	14 0.2	7 1.6	15 1.2	1 0.3	5 0.2	6 1.8	10 0.8	27 0.9	22 1.5	9 0.2	57 9.4
Tour 17	11	76 0.9	26 0.1	37 0.4	44 0.3	55 1.0	14 0.2	7 1.4	15 1.8	1 0.0	5 0.1	6 1.7	10 0.8	27 0.8	22 1.8	9 0.2	57 12.5



# Rotax Max Master

## Préfinale (PF)

### Analyse des tours

Pour information, sans valeur officielle

Tours	Secteur 1	Secteur 2	Secteur 3	mps au tour	Tours	Secteur 1	Secteur 2	Secteur 3	mps au tour	Tours	Secteur 1	Secteur 2	Secteur 3	mps au tour
<b>N°1 ANTIER Antoine</b>					<b>N°6 POULAIN Nicolas</b>					<b>N°9 SURVILLE Jean-Louis</b>				
1	18.203	18.761	17.286	54.250	17	15.012	18.068	17.144	50.224	16	15.013	17.873	16.985	49.871
2	15.254	18.296	16.973	50.523	1	18.315	18.824	17.447	54.586	17	15.049	17.900	16.963	49.912
3	15.054	18.003	16.881	49.938	2	15.388	18.432	17.115	50.935	1	18.748	18.995	17.254	54.997
4	15.046	18.094	16.988	50.128	3	15.063	18.034	17.003	50.100	2	15.901	18.446	17.051	51.398
5	14.930	17.974	16.865	49.769	4	14.998	18.061	16.975	50.034	3	15.479	18.184	17.043	50.706
6	14.873	18.109	16.873	49.855	5	14.989	18.154	16.987	50.130	4	15.140	18.124	16.998	50.262
7	14.929	17.942	17.061	49.932	6	15.023	18.085	17.087	50.195	5	15.131	18.213	17.463	50.807
8	15.342	18.051	16.991	50.384	7	15.044	18.011	17.107	50.162	6	15.337	17.964	17.032	50.333
9	15.036	18.024	16.864	49.924	8	15.041	18.115	17.035	50.191	7	15.227	17.971	16.995	50.193
10	15.048	17.981	16.919	49.948	9	14.978	17.973	17.015	49.966	8	15.087	18.053	16.947	50.087
11	15.103	18.118	17.021	50.242	10	15.088	17.993	17.047	50.128	9	15.143	17.967	17.035	50.145
12	15.222	18.002	16.945	50.169	11	15.006	18.152	17.041	50.199	10	15.365	18.162	16.856	50.383
13	14.945	18.043	16.825	49.813	12	14.960	18.077	17.026	50.063	11	15.417	18.072	16.997	50.486
14	15.150	18.113	16.930	50.193	13	14.995	18.055	17.060	50.110	12	15.054	17.999	16.836	49.889
15	15.106	18.205	16.867	50.178	14	14.997	18.066	17.087	50.150	13	15.323	18.192	16.884	50.399
16	15.327	18.066	16.855	50.248	15	14.992	18.054	17.058	50.104	14	15.175	18.108	16.982	50.265
17	14.957	18.164	17.157	50.278	16	15.035	18.048	17.046	50.129	15	15.195	18.102	16.895	50.192
<b>N°5 BOURDON Matthieu</b>					<b>N°7 METTETAL Thomas</b>					<b>N°10 BOURDON Florian</b>				
1	17.344	18.743	17.594	53.681	1	18.169	18.741	17.153	54.063	1	18.493	18.827	17.282	54.602
2	15.201	18.511	17.029	50.741	2	15.262	18.174	17.062	50.498	2	15.289	18.427	17.003	50.719
3	14.981	18.195	16.931	50.107	3	15.090	18.005	17.054	50.149	3	15.114	18.218	16.963	50.295
4	14.921	18.137	16.981	50.039	4	15.034	17.913	16.964	49.911	4	15.087	18.124	16.943	50.154
5	14.966	18.057	16.986	50.009	5	15.039	17.926	16.912	49.877	5	15.118	18.111	16.999	50.228
6	14.917	18.088	16.886	49.891	6	14.976	17.955	16.869	49.800	6	15.171	18.101	17.256	50.528
7	14.989	18.082	16.971	50.042	7	15.077	17.904	17.086	50.067	7	15.381	18.131	16.945	50.457
8	15.089	18.025	16.981	50.095	8	15.095	17.951	16.992	50.038	8	15.091	18.124	16.935	50.150
9	14.985	17.921	16.981	49.887	9	15.077	17.894	16.943	49.914	9	15.074	18.103	17.052	50.229
10	15.070	18.096	17.073	50.239	10	15.065	17.905	16.948	49.918	10	15.014	18.126	17.020	50.160
11	15.047	18.089	17.267	50.403	11	15.134	17.938	17.127	50.199	11	15.065	17.998	17.012	50.075
12	15.202	17.990	16.999	50.191	12	15.061	17.869	17.015	49.945	12	15.042	18.038	17.020	50.100
13	15.008	18.007	16.973	49.988	13	15.095	17.868	17.005	49.968	13	15.115	18.138	16.885	50.138
14	15.122	18.087	17.005	50.214	14	14.995	17.910	17.006	49.911	14	15.075	18.140	16.967	50.182
15	15.015	18.112	17.084	50.211	15	15.031	17.904	17.057	49.992					
16	15.830	18.103	16.881	50.814										



# Rotax Max Master

## Préfinale (PF)

### Analyse des tours

Pour information, sans valeur officielle

Tours	Secteur 1	Secteur 2	Secteur 3	mps au tour
15	15.057	18.108	16.948	50.113
16	15.094	18.108	17.110	50.312
17	15.025	18.190	16.972	50.187

#### N°11 PARIS Olivier

Tours	Secteur 1	Secteur 2	Secteur 3	mps au tour
1	16.541	18.209	17.154	51.904
2	15.228	18.099	17.084	50.411
3	14.985	18.045	16.999	50.029
4	14.990	17.871	17.039	49.900
5	14.921	17.897	16.953	49.771
6	15.002	17.907	16.978	49.887
7	15.015	17.988	16.966	49.969
8	14.986	17.880	17.058	49.924
9	14.958	17.885	17.026	49.869
10	15.020	17.859	17.007	49.886
11	15.000	17.786	17.033	49.819
12	14.928	17.866	17.061	49.855
13	14.934	17.911	16.988	49.833
14	15.018	17.803	17.052	49.873
15	15.040	17.840	16.976	49.856
16	14.933	17.922	17.000	49.855
17	14.999	17.872	16.967	49.838

#### N°14 AUBIN Laurent

Tours	Secteur 1	Secteur 2	Secteur 3	mps au tour
1	17.925	18.363	17.177	53.465
2	15.217	18.171	16.989	50.377
3	15.068	17.990	16.987	50.045
4	15.084	17.884	16.994	49.962
5	15.013	17.911	16.962	49.886
6	14.989	18.101	16.957	50.047
7	14.933	17.931	16.907	49.771
8	15.052	17.910	16.881	49.843
9	14.997	17.908	16.935	49.840
10	15.202	17.845	16.945	49.992
11	14.964	17.935	16.906	49.805
12	15.216	17.875	16.936	50.027
13	15.032	18.004	17.008	50.044

Tours	Secteur 1	Secteur 2	Secteur 3	mps au tour
14	15.035	17.939	16.954	49.928
15	15.023	17.879	16.960	49.862
16	15.033	17.985	16.892	49.910
17	14.947	17.976	17.114	50.037

#### N°15 LETARD Jean

Tours	Secteur 1	Secteur 2	Secteur 3	mps au tour
1	16.884	18.872	18.498	54.254
2	15.251	18.117	17.018	50.386
3	15.185	18.020	17.030	50.235
4	15.024	18.009	17.004	50.037
5	15.000	18.035	16.878	49.913
6	15.061	18.005	16.918	49.984
7	15.097	18.001	17.239	50.337
8	15.295	17.966	17.074	50.335
9	15.046	17.958	16.935	49.939
10	15.024	17.931	17.070	50.025
11	15.011	18.070	17.122	50.203
12	15.060	17.958	16.963	49.981
13	15.019	18.074	16.886	49.979
14	15.085	18.036	16.962	50.083
15	15.168	18.036	16.954	50.158
16	15.262	17.929	17.022	50.213
17	15.004	18.235	17.248	50.487

#### N°19 LE FLOCH François

Tours	Secteur 1	Secteur 2	Secteur 3	mps au tour
1	18.181	18.565	17.137	53.883
2	15.734	18.265	17.162	51.161
3	15.475	18.094	17.029	50.598
4	15.038	18.033	17.054	50.125
5	15.117	17.951	17.044	50.112
6	15.092	17.905	17.265	50.262

#### N°22 BROVIA Patrick

Tours	Secteur 1	Secteur 2	Secteur 3	mps au tour
1	18.466	18.848	17.435	54.749
2	15.291	18.807	17.001	51.099
3	15.256	18.323	16.981	50.560
4	15.102	18.131	16.941	50.174

Tours	Secteur 1	Secteur 2	Secteur 3	mps au tour
5	15.190	18.273	16.972	50.435
6	15.019	18.266	17.134	50.419
7	15.083	18.274	16.985	50.342
8	15.068	18.265	16.988	50.321
9	15.041	18.217	17.453	50.711
10	15.231	18.195	16.912	50.338
11	15.141	18.176	16.887	50.204
12	15.179	18.139	16.987	50.305
13	15.206	18.168	16.954	50.328
14	15.023	18.201	17.040	50.264
15	15.077	18.071	17.082	50.230
16	15.051	18.169	17.043	50.263
17	15.097	18.289	17.023	50.409

#### N°26 MIHOUB Fabien

Tours	Secteur 1	Secteur 2	Secteur 3	mps au tour
1	16.891	18.513	17.191	52.595
2	15.176	18.152	16.985	50.313
3	15.069	18.036	16.975	50.080
4	15.090	18.018	16.929	50.037
5	15.021	18.027	17.055	50.103
6	14.974	17.820	17.000	49.794
7	14.997	17.898	16.988	49.883
8	15.030	17.857	16.968	49.855
9	14.941	17.883	16.913	49.737
10	14.954	17.849	16.808	49.611
11	14.925	17.954	16.785	49.664
12	15.046	17.870	16.924	49.840
13	14.983	17.822	16.960	49.765
14	14.929	17.905	16.866	49.700
15	15.195	17.871	16.965	50.031
16	14.986	17.951	17.009	49.946
17	15.037	17.932	17.064	50.033

#### N°27 JOLLIVET Karl

Tours	Secteur 1	Secteur 2	Secteur 3	mps au tour
1	18.125	19.217	17.781	55.123
2	15.234	19.266	17.317	51.817
3	15.721	18.118	17.088	50.927



**Rotax Max Master**

**Préfinale (PF)**

**Analyse des tours**

Pour information, sans valeur officielle

Tours	Secteur 1	Secteur 2	Secteur 3	mps au tour
4	15.162	18.148	16.984	50.294
5	15.138	18.018	17.141	50.297
6	15.120	18.073	17.081	50.274
7	15.021	17.955	17.052	50.028
8	15.003	18.058	16.995	50.056
9	15.099	18.070	17.282	50.451
10	15.030	18.213	17.028	50.271
11	15.068	17.975	17.011	50.054
12	15.005	17.940	17.083	50.028
13	14.991	18.087	17.025	50.103
14	14.965	18.010	17.057	50.032
15	14.949	17.938	17.007	49.894
16	15.046	18.019	17.012	50.077
17	14.981	18.090	16.978	50.049

**N°37 CHARON Jeremie**

Tours	Secteur 1	Secteur 2	Secteur 3	mps au tour
1	16.723	18.427	17.229	52.379
2	15.201	18.126	17.050	50.377
3	15.051	18.082	16.991	50.124
4	14.995	17.994	17.044	50.033
5	14.952	17.942	17.071	49.965
6	14.973	17.918	17.024	49.915
7	14.987	17.978	16.966	49.931
8	14.956	17.860	17.033	49.849
9	14.996	17.895	16.929	49.820
10	14.916	17.914	16.963	49.793
11	14.973	17.882	16.970	49.825
12	15.355	17.928	16.967	50.250
13	15.046	17.930	17.014	49.990
14	14.990	17.887	16.974	49.851
15	14.984	17.932	17.013	49.929
16	15.003	17.902	16.947	49.852
17	15.002	17.924	16.989	49.915

**N°44 ROUXEL Franck**

Tours	Secteur 1	Secteur 2	Secteur 3	mps au tour
1	16.984	18.589	17.735	53.308
2	15.113	18.110	16.921	50.144

Tours	Secteur 1	Secteur 2	Secteur 3	mps au tour
3	15.075	17.883	16.962	49.920
4	15.004	17.866	16.768	49.638
5	15.105	18.104	16.855	50.064
6	15.112	17.871	16.897	49.880
7	15.101	17.993	16.802	49.896
8	15.030	17.937	16.835	49.802
9	15.222	17.889	16.869	49.980
10	15.098	17.898	16.850	49.846
11	15.433	17.942	16.902	50.277
12	15.105	17.976	16.911	49.992
13	14.996	17.965	16.845	49.806
14	15.016	17.867	16.916	49.799
15	14.983	17.957	16.819	49.759
16	15.057	17.918	16.794	49.769
17	15.037	17.906	16.833	49.776

**N°55 ADAMS Christophe**

Tours	Secteur 1	Secteur 2	Secteur 3	mps au tour
1	16.851	18.474	17.148	52.473
2	15.201	18.145	17.126	50.472
3	15.124	18.009	17.040	50.173
4	15.017	17.957	17.016	49.990
5	14.966	18.894	17.027	50.887
6	15.048	17.949	16.986	49.983
7	14.970	17.880	16.949	49.799
8	14.981	17.897	17.032	49.910
9	14.991	17.835	16.898	49.724
10	15.014	17.898	16.974	49.886
11	15.114	18.020	16.981	50.115
12	15.063	17.929	16.970	49.962
13	15.014	17.962	16.991	49.967
14	15.012	17.856	16.966	49.834
15	14.988	17.955	16.967	49.910
16	15.004	17.961	16.985	49.950
17	15.055	17.928	17.064	50.047

**N°57 PION Lucky**

Tours	Secteur 1	Secteur 2	Secteur 3	mps au tour
1	18.397	18.972	17.634	55.003
2	16.737	18.732	17.231	52.700
3	15.198	18.399	17.130	50.727
4	15.190	18.265	17.044	50.499
5	15.219	18.321	17.226	50.766
6	15.208	18.311	17.148	50.667
7	16.028	18.396	17.518	51.942
8	15.303	18.338	17.213	50.854
9	15.187	18.110	17.223	50.520
10	15.141	18.194	17.207	50.542
11	15.134	18.122	17.333	50.589
12	15.356	18.380	17.194	50.930
13	15.632	18.433	17.349	51.414
14	15.324	18.159	17.399	50.882
15	15.275	18.214	17.114	50.603
16	15.544	18.471	17.165	51.180
17	16.465	19.036	18.046	53.547

**N°76 DUCHATEAU Nicolas**

Tours	Secteur 1	Secteur 2	Secteur 3	mps au tour
1	16.645	18.431	17.123	52.199
2	15.157	18.083	16.937	50.177
3	15.069	17.978	16.932	49.979
4	15.080	17.938	16.949	49.967
5	15.006	17.991	16.960	49.957
6	15.069	17.958	16.900	49.927
7	15.200	17.896	17.013	50.109
8	15.026	17.850	16.990	49.866
9	15.012	17.793	16.906	49.711
10	15.058	17.868	16.888	49.814
11	15.092	17.888	16.927	49.907
12	15.111	17.818	16.932	49.861
13	15.163	17.875	16.871	49.909
14	15.197	17.893	16.898	49.988
15	15.144	17.827	16.956	49.927
16	15.055	17.912	16.890	49.857





# Rotax Max Master

## Préfinale (PF) Analyse des tours

Pour information, sans valeur officielle

Tours	Secteur 1	Secteur 2	Secteur 3	mps au tour
17	15.208	17.915	17.032	50.155





**Rotax Max Master**

**Préfinale (PF)**  
**Grille de départ**

**Document 17**

Sous réserve du contrôle technique ou d'incidents d'ordre sportif

<b>22</b> BROVIA Patrick TONY KART /	<b>9</b>	<b>57</b> PION Lucky TONY KART /
<b>1</b> ANTIER Antoine KOSMIC /	<b>8</b>	<b>6</b> POULAIN Nicolas KOSMIC /
<b>7</b> METTETAL Thomas SODI /	<b>7</b>	<b>9</b> SURVILLE Jean-Louis SODI /
<b>19</b> LE FLOCH François TONY KART /	<b>6</b>	<b>10</b> BOURDON Florian KOSMIC /
<b>14</b> AUBIN Laurent SODI /	<b>5</b>	<b>27</b> JOLLIVET Karl TONY KART /
<b>26</b> MIHOUB Fabien SODI /	<b>4</b>	<b>44</b> ROUXEL Franck SODI /
<b>15</b> LETARD Jean SODI /	<b>3</b>	<b>5</b> BOURDON Matthieu TONY KART /
<b>37</b> CHARON Jeremie BIREL /	<b>2</b>	<b>55</b> ADAMS Christophe TONY KART /
<b>11</b> PARIS Olivier SODI /	<b>1</b>	<b>76</b> DUCHATEAU Nicolas

POLE POSITION



Départ : 30/08 - 09:45 17 Tours = 20,978 Km

Laval (FRA) 27-30/08/2015

Page 1 / 1

3MK Events

Apex Timing 



**Rotax Max Master**

**Manches Qualificatives (QH)**

**Document 16 OFFICIEL**

**Résultats**

Sous réserve du contrôle technique ou d'incidents d'ordre sportif

Cl	N°	Pilote	Concurrent	QP1	M1	M2	M3	Points
1	11	PARIS Olivier	Sodi Shop	3	0	0	0	0
2	76	DUCHATEAU Nicolas	Jsp	1	2	2	2	6
3	37	CHARON Jeremie	Md Competition	2	3	3	4	10
4	55	ADAMS Christophe	Geriatric Team	9	7	6	7	20
5	15	LETARD Jean	Jac-Kart	4	10	4	8	22
6	5	BOURDON Matthieu	Bourdon	5	4	12	6	22
7	26	MIHOUB Fabien	Kpr	6	9	11	5	25
8	44	ROUXEL Franck	Ludo Racing	12	11	5	9	25
9	14	AUBIN Laurent	Kpr	7	5	20	3	28
10	27	JOLLIVET Karl	Dtc Racing	14	14	8	10	32
11	19	LE FLOCH François	Kart 56	15	13	9	12	34
12	10	BOURDON Florian	Tk1	8	12	7	16	35
13	7	METTETAL Thomas	Pks	10	6	14	20	40
14	9	SURVILLE Jean-Louis	Jls	13	15	10	15	40
15	1	ANTIER Antoine	Pks	11	8	13	20	41
16	6	POULAIN Nicolas	Lmc	16	16	15	14	45
17	22	BROVIA Patrick	Jps Competition	17	17	20	11	48
18	57	PION Lucky	Lucky Racing		20	20	20	60



**Rotax Max Master**

**Manche Qualificative 3 (M3)**

**Document 15.1 OFFICIEL**

**Résultats**

Sous réserve du contrôle technique ou d'incidents d'ordre sportif

Clt	N°	Pilote	Concurrent	Equipement	Tours	Ecart	Interv.	Meilleur tour	Pénalité
1	▲2	11 PARIS Olivier	Sodi Shop	SODI /	9			49.959	
2	▼1	76 DUCHATEAU Nicolas	Jsp		9	<b>0.324</b>	0.324	49.960	
3	▲4	14 AUBIN Laurent	Kpr	SODI /	9	<b>1.189</b>	0.865	50.000	
4	▼2	37 CHARON Jeremie	Md Competition	BIREL /	9	<b>1.781</b>	0.592	49.956	
5	▲1	26 MIHOUB Fabien	Kpr	SODI /	9	<b>2.105</b>	0.324	50.030	
6	▼1	5 BOURDON Matthieu	Bourdon	TONY KART /	9	<b>3.025</b>	0.920	50.243	
7	▲2	55 ADAMS Christophe	Geriatric Team	TONY KART /	9	<b>3.125</b>	0.100	49.993	
8	▼4	15 LETARD Jean	Jac-Kart	SODI /	9	<b>4.020</b>	0.895	50.123	
9	▲3	44 ROUXEL Franck	Ludo Racing	SODI /	9	<b>4.075</b>	0.055	50.082	
10	▲4	27 JOLLIVET Karl	Dtc Racing	TONY KART /	9	<b>5.113</b>	1.038	50.272	
11	▲6	22 BROVIA Patrick	Jps Competition	TONY KART /	9	<b>6.622</b>	1.509	50.388	
12	▲3	19 LE FLOCH François	Kart 56	TONY KART /	9	<b>7.315</b>	0.693	50.229	
13	▼5	10 BOURDON Florian	Tk1	KOSMIC /	9	<b>7.754</b>	0.439	50.302	<b>+3 Pts</b>
14	▲2	6 POULAIN Nicolas	Lmc	KOSMIC /	9	<b>8.024</b>	0.270	50.359	
15	▼2	9 SURVILLE Jean-Louis	Jls	SODI /	9	<b>9.171</b>	1.147	50.579	

N°10 BOURDON Florian : Sortie partielle du couloir de départ (Art 31 du RSN 2015). Suivant la décision sportive N°44.

**Non classés**

1	ANTIER Antoine	Pks	KOSMIC /	<b>Non partant</b>
7	METTETAL Thomas	Pks	SODI /	<b>Non partant</b>
57	PION Lucky	Lucky Racing	TONY KART /	<b>Non partant</b>

Tête de course : N°76 DUCHATEAU Nicolas (1-3) / N°11 PARIS Olivier (4-9)

Départ : 29/08 - 16:03:51

Meilleur tour : N°37 CHARON Jeremie 49.956 88,92 Km/h

Météo : Soleil Air : 27°C Piste : Sèche

Record de l'épreuve : N°76 DUCHATEAU Nicolas 49.219 90,25 Km/h

Laval (FRA) 27-30/08/2015

Page 1 / 1

3MK Events

Apex Timing



**DOCUMENT N° 44**

**DÉCISION DES COMMISSAIRES SPORTIFS**  
**STEWARDS' DECISION**

PÉNALITÉ INFLIGÉE AU CONCURRENT (NOM) : **Tk1**  
*PENALTY INFLICTED UPON THE ENTRANT (NAME):*

NUMERO DE LICENCE / LICENSE NUMBER : **76167**

N° : **10**  
*No.:*

PILOTE : **BOURDON Florian**  
*DRIVER:*

Concerne la partie de l'Épreuve : **Rotax Max Master - Manche Qualificative 3**  
*Concerns the part of the event:*

**ÉNONCÉ / STATEMENT:**

**Pénalités de 3 Points pour Sortie partielle du couloir de départ**

**MOTIF / REASON:**

**Non respect de la procédure de départ :**

**SORTIE PARTIELLE DU COULOIR DE DEPART**

**Article 31 du RSN 2015.**

\* Le soussigné reconnaît avoir reçu copie de la présente notification et avoir été informé des voies de recours : DROIT D'APPEL, Réglementation ASN et des conséquences qui en découlent (juridiques et financières).  
Le concurrent doit déclarer, par écrit, dans l'heure qui suit la notification ou la publication de la décision, au Directeur de Course ou à un Commissaire Sportif, son intention de faire appel. Il doit joindre impérativement à cette déclaration d'appel une caution d'appel de : 3300 € (appel national FFSA 2014).  
Il doit confirmer intention en envoyant sa lettre à l'ASN dans les formes et délais prévus par les règlements applicables.

**Décision annoncée**  
*Decision announced*

Date / Date: **29/08/2015**

Heure / Time: **16:42**

Nom / Name

Signature

Président du Collège / *Chairman of the Panel:*

**Patrick Vizatelle (FRA) :**

Membres du Collège / *Members of the Panel:*

**Nathalie Letniowska (FRA) :**

**Jean-Marc Jardin (FRA) :**

**NOTIFICATION AU CONCURRENT CONCERNÉ / NOTIFICATION TO THE RELEVANT ENTRANT**

Je soussigné :  
*I undersigned:* Nom personnel / *personal name*

Représentant du Concurrent : **Tk1**  
*Representing the Entrant:* Nom du Concurrent / *Entrant's name*

Certifie avoir reçu notification du document N° **44** des Commissaires Sportifs de l'Épreuve.  
*Certify that I have been notified of document No. by the Stewards of the Meeting.*

Date :

Heure / Time:

Signature :



**Rotax Max Master**

**Manche Qualificative 3 (M3)**

Pour information, sans valeur officielle

**Tableau des tours**

	1	2	3	4	5	6	7	8	9	10	11	12	13	14	15	16	17	18
Grille	<del>76</del>	<del>37</del>	<del>14</del>	<del>15</del>	<del>5</del>	<del>26</del>	<del>14</del>	<del>10</del>	<del>55</del>	<del>7</del>	<del>11</del>	<del>44</del>	<del>9</del>	<del>27</del>	<del>19</del>	<del>6</del>	<del>22</del>	<del>57</del>

Départ	1	2	3	4	5	6	7	8	9	10	11	12	13	14	15	16	17	18

Tour 1 Intervalle	76 0.7	11 0.3	14 0.0	5 0.4	15 0.1	37 0.2	26 0.0	44 0.5	55 0.1	27 0.7	6 0.1	10 0.1	19 0.2	22 0.3	9 0.0			
Tour 2	76 0.4	11 0.2	14 0.2	5 0.4	15 0.1	37 0.2	26 0.4	44 0.2	55 0.4	27 0.6	6 0.5	10 0.1	19 0.3	22 0.4	9 0.0			
Tour 3	76 0.3	11 0.2	14 0.3	5 0.9	15 0.1	37 0.2	26 0.0	44 0.2	55 0.4	27 0.5	6 0.5	10 0.2	19 0.5	22 0.7	9 0.0			
Tour 4	11 0.2	76 0.0	14 0.1	5 0.8	15 0.2	37 0.5	26 0.7	44 0.0	55 0.3	27 0.1	6 0.1	10 0.2	19 0.8	22 1.1	9 0.0			
Tour 5	11 0.0	76 0.4	14 0.0	5 0.6	15 0.2	37 0.5	26 1.1	44 0.1	55 0.6	27 0.4	6 0.0	10 0.3	19 0.2	22 1.4	9 0.0			
Tour 6	11 0.0	76 0.6	14 0.1	5 0.2	15 0.3	37 0.6	26 1.2	44 0.1	55 0.8	27 0.8	6 0.4	10 0.3	19 0.3	22 1.0	9 0.0			
Tour 7	11 0.2	76 0.7	14 0.5	5 0.1	15 0.4	37 0.1	26 0.9	44 0.0	55 1.0	27 1.0	6 0.1	10 0.4	19 0.4	22 1.1	9 0.0			
Tour 8	11 0.3	76 0.8	14 0.5	5 0.2	15 0.6	37 0.1	26 0.9	44 0.2	55 1.0	27 1.2	6 0.9	10 0.1	19 0.3	22 0.8	9 0.0			
Tour 9	11 0.3	76 0.8	14 0.5	5 0.3	15 0.9	37 0.1	26 0.8	44 0.0	55 1.0	27 1.5	6 0.6	10 0.4	19 0.2	22 1.1	9 0.0			



**Rotax Max Master**

**Manche Qualificative 3 (M3)**

**Analyse des tours**

Pour information, sans valeur officielle

Tours	Secteur 1	Secteur 2	Secteur 3	mps au tour
<b>N°5 BOURDON Matthieu</b>				
1	16.327	19.058	17.108	52.493
2	15.251	18.216	17.072	50.539
3	15.161	18.174	17.038	50.373
4	14.988	18.184	17.183	50.355
5	15.087	18.175	16.981	50.243
6	15.115	18.158	17.121	50.394
7	15.215	19.017	17.185	51.417
8	15.040	18.059	17.172	50.271
9	15.035	18.175	17.309	50.519

Tours	Secteur 1	Secteur 2	Secteur 3	mps au tour
<b>N°6 POULAIN Nicolas</b>				
1	17.718	18.749	17.498	53.965
2	15.352	18.212	17.194	50.758
3	15.108	18.195	17.131	50.434
4	15.278	18.415	17.087	50.780
5	15.521	18.314	17.242	51.077
6	16.071	18.767	17.059	51.897
7	15.090	18.251	17.070	50.411
8	15.038	18.329	17.750	51.117
9	15.019	18.299	17.041	50.359

Tours	Secteur 1	Secteur 2	Secteur 3	mps au tour
<b>N°9 SURVILLE Jean-Louis</b>				
1	19.233	18.635	17.338	55.206
2	15.560	18.589	17.181	51.330
3	15.574	18.123	17.305	51.002
4	15.454	18.566	17.112	51.132
5	15.304	18.311	17.160	50.775
6	15.382	18.228	17.167	50.777
7	15.292	18.228	17.059	50.579
8	15.322	18.030	17.437	50.789
9	15.195	18.336	17.123	50.654

Tours	Secteur 1	Secteur 2	Secteur 3	mps au tour
<b>N°10 BOURDON Florian</b>				
1	18.322	18.872	17.349	54.543
2	15.369	18.625	17.161	51.155
3	15.137	18.186	17.097	50.420

Tours	Secteur 1	Secteur 2	Secteur 3	mps au tour
4	15.210	18.173	17.045	50.428
5	15.977	18.282	17.110	51.369
6	15.340	18.311	17.081	50.732
7	15.092	18.192	17.018	50.302
8	15.221	18.728	17.596	51.545
9	15.197	18.151	17.123	50.471

Tours	Secteur 1	Secteur 2	Secteur 3	mps au tour
<b>N°11 PARIS Olivier</b>				
1	16.634	18.241	17.365	52.240
2	15.177	18.086	17.131	50.394
3	15.044	18.103	17.170	50.317
4	15.010	18.154	17.232	50.396
5	14.998	18.037	17.133	50.168
6	15.027	17.975	17.112	50.114
7	14.997	18.031	17.107	50.135
8	14.959	17.914	17.086	49.959
9	14.969	17.873	17.130	49.972

Tours	Secteur 1	Secteur 2	Secteur 3	mps au tour
<b>N°14 AUBIN Laurent</b>				
1	16.555	18.483	17.282	52.320
2	15.197	18.120	17.062	50.379
3	15.038	18.127	17.130	50.295
4	14.979	18.271	17.238	50.488
5	15.113	18.028	17.209	50.350
6	15.063	18.027	17.183	50.273
7	15.278	18.106	17.129	50.513
8	14.966	18.012	17.022	50.000
9	15.008	17.974	17.059	50.041

Tours	Secteur 1	Secteur 2	Secteur 3	mps au tour
<b>N°15 LETARD Jean</b>				
1	16.987	18.474	17.316	52.777
2	15.162	18.134	17.270	50.566
3	15.458	18.591	17.170	51.219
4	16.089	18.214	17.176	51.479
5	15.236	18.051	17.136	50.423
6	15.061	17.980	17.144	50.185
7	15.033	17.969	17.121	50.123

Tours	Secteur 1	Secteur 2	Secteur 3	mps au tour
8	15.037	17.922	17.299	50.258
9	15.171	17.977	17.279	50.427

Tours	Secteur 1	Secteur 2	Secteur 3	mps au tour
<b>N°19 LE FLOCH François</b>				
1	18.180	18.717	17.509	54.406
2	15.339	18.953	17.264	51.556
3	15.200	18.102	17.406	50.708
4	15.261	18.299	17.111	50.671
5	15.261	18.144	17.098	50.503
6	15.489	18.326	17.062	50.877
7	15.023	18.297	17.015	50.335
8	15.164	18.429	17.346	50.939
9	15.039	18.048	17.142	50.229

Tours	Secteur 1	Secteur 2	Secteur 3	mps au tour
<b>N°22 BROVIA Patrick</b>				
1	18.514	18.582	17.463	54.559
2	15.378	18.482	17.059	50.919
3	15.142	18.305	17.059	50.506
4	15.154	18.240	16.994	50.388
5	15.365	18.272	17.116	50.753
6	15.523	18.137	17.060	50.720
7	15.178	18.240	17.163	50.581
8	15.204	18.196	17.091	50.491
9	15.220	18.247	17.049	50.516

Tours	Secteur 1	Secteur 2	Secteur 3	mps au tour
<b>N°26 MIHOUB Fabien</b>				
1	17.298	18.477	17.241	53.016
2	15.239	18.154	17.144	50.537
3	15.215	18.362	17.094	50.671
4	15.129	18.109	17.119	50.357
5	15.091	17.983	16.956	50.030
6	15.089	17.981	16.974	50.044
7	15.017	18.296	17.097	50.410
8	15.139	17.979	17.024	50.142
9	14.960	18.018	17.221	50.199

Tours	Secteur 1	Secteur 2	Secteur 3	mps au tour
<b>N°27 JOLLIVET Karl</b>				
1	17.308	18.741	17.334	53.383



## Rotax Max Master

### Manche Qualificative 3 (M3)

#### Analyse des tours

Pour information, sans valeur officielle

Tours	Secteur 1	Secteur 2	Secteur 3	mps au tour	Tours	Secteur 1	Secteur 2	Secteur 3	mps au tour
2	15.318	18.333	17.229	50.880	6	15.106	18.081	16.983	50.170
3	15.128	18.263	17.185	50.576	7	15.014	18.259	17.060	50.333
4	15.632	18.350	17.174	51.156	8	15.192	18.111	17.022	50.325
5	15.499	18.121	17.169	50.789	9	15.154	18.079	17.225	50.458
6	15.106	18.125	17.133	50.364	<b>N°76 DUCHATEAU Nicolas</b>				
7	15.023	18.128	17.192	50.343	1	16.005	18.349	17.291	51.645
8	15.001	18.149	17.171	50.321	2	15.234	18.215	17.195	50.644
9	15.049	18.118	17.105	50.272	3	15.252	18.166	17.022	50.440
<b>N°37 CHARON Jeremie</b>					4	15.151	18.612	17.264	51.027
1	17.172	18.836	17.196	53.204	5	15.025	17.996	16.939	49.960
2	15.234	18.232	17.127	50.593	6	15.156	18.019	16.939	50.114
3	15.302	18.230	17.220	50.752	7	15.244	18.129	16.995	50.368
4	15.025	18.023	17.171	50.219	8	14.982	18.006	16.980	49.968
5	14.990	17.964	17.127	50.081	9	15.071	17.958	16.965	49.994
6	14.945	17.989	17.022	49.956					
7	15.105	18.333	17.167	50.605					
8	15.011	17.954	17.055	50.020					
9	14.989	17.985	17.131	50.105					
<b>N°44 ROUXEL Franck</b>									
1	17.261	18.533	17.144	52.938					
2	15.475	18.336	17.081	50.892					
3	15.102	18.343	17.081	50.526					
4	16.143	18.275	17.048	51.466					
5	15.510	18.065	16.981	50.556					
6	15.112	18.071	16.947	50.130					
7	15.033	18.035	17.014	50.082					
8	15.132	18.126	17.121	50.379					
9	15.072	18.117	17.082	50.271					
<b>N°55 ADAMS Christophe</b>									
1	17.208	19.094	17.333	53.635					
2	15.201	18.326	17.083	50.610					
3	15.104	18.374	17.088	50.566					
4	15.315	18.048	17.033	50.396					
5	14.990	17.979	17.024	49.993					





**Rotax Max Master**

**Manche Qualificative 3 (M3)**

**Document 12**

**Grille de départ**

Sous réserve du contrôle technique ou d'incidents d'ordre sportif

22	<b>BROVIA Patrick</b> TONY KART /	9	57	<b>PION Lucky</b> TONY KART /
19	<b>LE FLOCH François</b> TONY KART /	8	6	<b>POULAIN Nicolas</b> KOSMIC /
9	<b>SURVILLE Jean-Louis</b> SODI /	7	27	<b>JOLLIVET Karl</b> TONY KART /
1	<b>ANTIER Antoine</b> KOSMIC /	6	44	<b>ROUXEL Franck</b> SODI /
55	<b>ADAMS Christophe</b> TONY KART /	5	7	<b>METTETAL Thomas</b> SODI /
14	<b>AUBIN Laurent</b> SODI /	4	10	<b>BOURDON Florian</b> KOSMIC /
5	<b>BOURDON Matthieu</b> TONY KART /	3	26	<b>MIHOUB Fabien</b> SODI /
11	<b>PARIS Olivier</b> SODI /	2	15	<b>LETARD Jean</b> SODI /
76	<b>DUCHATEAU Nicolas</b>	1	37	<b>CHARON Jeremie</b> BIREL /

POLE POSITION




Départ : 29/08 - 16:00 9 Tours = 11,106 Km

Laval (FRA) 27-30/08/2015

Page 1 / 1

3MK Events

Apex Timing 



# Rotax Max Master

## Manche Qualificative 2 (M2)

## Document 14.1 OFFICIEL

### Résultats

Sous réserve du contrôle technique ou d'incidents d'ordre sportif

Clt	N°	Pilote	Concurrent	Equipement	Tours	Ecart	Interv.	Meilleur tour
1	▲2	11	PARIS Olivier	Sodi Shop	SODI /	9		49.824
2	▼1	76	DUCHATEAU Nicolas	Jsp		9	0.046	49.881
3	▼1	37	CHARON Jeremie	Md Competition	BIREL /	9	1.268	50.023
4	=	15	LETARD Jean	Jac-Kart	SODI /	9	3.138	50.066
5	▲7	44	ROUXEL Franck	Ludo Racing	SODI /	9	3.833	50.041
6	▲3	55	ADAMS Christophe	Geriatric Team	TONY KART /	9	4.220	49.778
7	▲1	10	BOURDON Florian	Tk1	KOSMIC /	9	6.675	50.331
8	▲6	27	JOLLIVET Karl	Dtc Racing	TONY KART /	9	7.354	50.376
9	▲6	19	LE FLOCH François	Kart 56	TONY KART /	9	9.096	50.384
10	▲3	9	SURVILLE Jean-Louis	Jls	SODI /	9	11.439	50.523
11	▼5	26	MIHOUB Fabien	Kpr	SODI /	8	1 Tour	49.742
12	▼7	5	BOURDON Matthieu	Bourdon	TONY KART /	5	4 Tours	50.114
13	▼2	1	ANTIER Antoine	Pks	KOSMIC /	5	4 Tours	50.150
14	▼4	7	METTETAL Thomas	Pks	SODI /	5	4 Tours	50.615
15	▲1	6	POULAIN Nicolas	Lmc	KOSMIC /	0	9 Tours	
16	▼9	14	AUBIN Laurent	Kpr	SODI /		Déclassement	49.971
17	=	22	BROVIA Patrick	Jps Competition	TONY KART /		Déclassement	50.388

N°14 AUBIN Laurent : Dépassement sous drapeau jaune (Art 19 du RSN 2015). Suivant la décision sportive N°28.

N°22 BROVIA Patrick : Pilote reconnu en non conformité de poids (Art 19 du RSN 2015 ). Suivant la décision sportive N°31.

#### Non classés

57	PION Lucky	Lucky Racing	TONY KART /	Non partant
----	------------	--------------	-------------	-------------

Tête de course : N°76 DUCHATEAU Nicolas (1-8) / N°11 PARIS Olivier (9-9)

Départ : 29/08 - 14:17:47

Meilleur tour : N°26 MIHOUB Fabien 49.742 89,30 Km/h

Météo : Soleil Air : 23°C Piste : Sèche

Record de l'épreuve : N°76 DUCHATEAU Nicolas 49.219 90,25 Km/h

Laval (FRA) 27-30/08/2015



DOCUMENT N° **31**

**DÉCISION DES COMMISSAIRES SPORTIFS**  
**STEWARDS' DECISION**

PÉNALITÉ INFLIGÉE AU CONCURRENT (NOM) : **Jps Competition**  
*PENALTY INFLICTED UPON THE ENTRANT (NAME):*

NUMERO DE LICENCE / LICENSE NUMBER : **110918**

N° : **22**  
*No.:*

PILOTE : **BROVIA Patrick**  
*DRIVER:*

Concerne la partie de l'Épreuve : **Rotax Max Master - Manche Qualificative 2**  
*Concerns the part of the event:*

**ÉNONCÉ / STATEMENT:**

**Déclassement de la manche concernée**

**MOTIF / REASON:**

**Pilote reconnu en non conformité de poids ( Article 19 du RSN 2015)**

\* Le soussigné reconnaît avoir reçu copie de la présente notification et avoir été informé des voies de recours : DROIT D'APPEL, Réglementation ASN et des conséquences qui en découlent (juridiques et financières).  
Le concurrent doit déclarer, par écrit, dans l'heure qui suit la notification ou la publication de la décision, au Directeur de Course ou à un Commissaire Sportif, son intention de faire appel. Il doit joindre impérativement à cette déclaration d'appel une caution d'appel de : 3300 € (appel national FFSA 2014).  
Il doit confirmer intention en envoyant sa lettre à l'ASN dans les formes et délais prévus par les règlements applicables.

**Décision annoncée**  
*Decision announced*

Date / Date: **29/08/2015**

Heure / Time: **14:40**

Nom / Name

Signature

Président du Collège / *Chairman of the Panel:*

**Patrick Vizatelle (FRA) :**

Membres du Collège / *Members of the Panel:*

**Nathalie Letniowska (FRA) :**

**Jean-Marc Jardin (FRA) :**

**NOTIFICATION AU CONCURRENT CONCERNÉ / NOTIFICATION TO THE RELEVANT ENTRANT**

Je soussigné :  
*I undersigned:* Nom personnel / *personal name*

Représentant du Concurrent : **Jps Competition**  
*Representing the Entrant:* Nom du Concurrent / *Entrant's name*

Certifie avoir reçu notification du document N° **31** des Commissaires Sportifs de l'Épreuve.  
*Certify that I have been notified of document No. by the Stewards of the Meeting.*

Date :

Heure / Time:

Signature :



DOCUMENT N° **28**

**DÉCISION DES COMMISSAIRES SPORTIFS**  
**STEWARDS' DECISION**

PÉNALITÉ INFLIGÉE AU CONCURRENT (NOM) : **Kpr**  
*PENALTY INFLICTED UPON THE ENTRANT (NAME):*

NUMERO DE LICENCE / LICENSE NUMBER : **126326**

N° : **14**  
*No.:*

PILOTE : **AUBIN Laurent**  
*DRIVER:*

Concerne la partie de l'Épreuve : **Rotax Max Master - Manche Qualificative 2**  
*Concerns the part of the event:*

**ÉNONCÉ / STATEMENT:**

**Déclassement de la manche concernée**

**MOTIF / REASON:**

**Dépassement sous drapeau jaune (Article 19 du RSN 2015)**

\* Le soussigné reconnaît avoir reçu copie de la présente notification et avoir été informé des voies de recours : DROIT D'APPEL, Réglementation ASN et des conséquences qui en découlent (juridiques et financières).  
Le concurrent doit déclarer, par écrit, dans l'heure qui suit la notification ou la publication de la décision, au Directeur de Course ou à un Commissaire Sportif, son intention de faire appel. Il doit joindre impérativement à cette déclaration d'appel une caution d'appel de : 3300 € (appel national FFSA 2014).  
Il doit confirmer intention en envoyant sa lettre à l'ASN dans les formes et délais prévus par les règlements applicables.

**Décision annoncée**  
*Decision announced*

Date / Date: **29/08/2015**

Heure / Time: **14:59**

Nom / Name

Signature

Président du Collège / *Chairman of the Panel:*

**Patrick Vizatelle (FRA) :**

Membres du Collège / *Members of the Panel:*

**Nathalie Letniowska (FRA) :**

**Jean-Marc Jardin (FRA) :**

**NOTIFICATION AU CONCURRENT CONCERNÉ / NOTIFICATION TO THE RELEVANT ENTRANT**

Je soussigné :  
*I undersigned:* Nom personnel / *personal name*

Représentant du Concurrent : **Kpr**  
*Representing the Entrant:* Nom du Concurrent / *Entrant's name*

Certifie avoir reçu notification du document N° **28** des Commissaires Sportifs de l'Épreuve.  
*Certify that I have been notified of document No. by the Stewards of the Meeting.*

Date :

Heure / Time:

Signature :



**Rotax Max Master**

**Manche Qualificative 2 (M2)**

Pour information, sans valeur officielle

**Tableau des tours**

	1	2	3	4	5	6	7	8	9	10	11	12	13	14	15	16	17	18
Grille	<del>76</del>	<del>37</del>	<del>11</del>	<del>15</del>	<del>5</del>	<del>26</del>	<del>14</del>	<del>10</del>	<del>55</del>	<del>7</del>	<del>1</del>	<del>44</del>	<del>9</del>	<del>27</del>	<del>19</del>	<del>6</del>	<del>22</del>	<del>57</del>
Départ																		
Tour 1 Intervalle	76 0.5	37 0.0	11 0.2	15 0.5	26 0.1	14 0.2	7 0.1	5 0.0	44 0.1	10 0.2	55 0.1	1 0.6	27 0.2	9 0.2	19 0.2	22 0.1		
Tour 2	76 0.9	11 0.2	37 0.2	15 0.4	14 0.2	26 0.1	7 0.0	5 0.0	44 0.5	55 0.2	1 0.5	10 0.2	27 0.6	19 0.0	9 0.2	22 0.2		
Tour 3	76 0.7	11 0.5	37 0.2	15 0.3	14 0.5	26 0.3	5 0.0	44 0.3	7 0.2	55 0.1	1 0.5	10 0.4	27 0.6	9 0.4	19 0.4	22 0.2		
Tour 4	76 0.3	11 0.8	37 0.7	15 0.0	14 0.1	26 0.6	5 0.0	44 0.7	55 0.2	7 0.0	1 0.5	10 0.4	27 0.9	9 0.4	19 0.1	22 0.1		
Tour 5	76 0.3	11 1.0	37 1.0	14 0.0	26 0.2	15 0.6	<del>5</del> 0.0	44 0.2	55 0.4	<del>10</del> 0.4	<del>1</del> 0.4	10 0.5	27 0.4	9 1.2	19 0.1	22 0.2		
Tour 6	76 0.2	11 1.1	37 1.0	14 0.2	26 0.2	15 0.7	44 0.8	55 1.4	10 0.4	27 1.7	19 0.0	22 0.4	9					
Tour 7	76 0.2	11 1.3	37 1.0	14 0.0	26 0.6	15 0.6	44 0.5	55 2.0	10 0.4	27 1.8	19 0.0	22 1.4	9					
Tour 8	76 0.1	11 1.4	37 0.9	<del>15</del> 0.2	14 0.5	26 0.8	55 0.3	10 2.3	27 0.5	19 1.7	22 0.1	9 1.7						
Tour 9	11 0.0	76 1.2	37 1.8	15 0.6	44 0.3	55 2.4	10 0.6	27 1.7	19 0.0	22 2.2	14 9	9 0.0						



**Rotax Max Master**

**Manche Qualificative 2 (M2)**

**Analyse des tours**

Pour information, sans valeur officielle

Tours	Secteur 1	Secteur 2	Secteur 3	mps au tour	Tours	Secteur 1	Secteur 2	Secteur 3	mps au tour	Tours	Secteur 1	Secteur 2	Secteur 3	mps au tour
<b>N°1 ANTIER Antoine</b>					<b>N°11 PARIS Olivier</b>					<b>N°19 LE FLOCH François</b>				
1	17.652	18.593	17.109	53.354	6	15.067	18.228	17.589	50.884	1	18.227	18.535	17.368	54.130
2	15.390	18.461	17.091	50.942	7	15.033	18.146	17.219	50.398	2	15.399	18.405	17.476	51.280
3	15.114	18.310	17.067	50.491	8	15.075	18.071	17.185	50.331	3	15.645	18.161	17.177	50.983
4	15.123	18.143	17.166	50.432	9	15.128	18.140	17.134	50.402	4	15.489	18.160	17.208	50.857
5	15.131	18.026	16.993	50.150	1	16.714	18.295	17.162	52.171	5	15.211	18.191	17.170	50.572
<b>N°5 BOURDON Matthieu</b>					<b>N°14 AUBIN Laurent</b>					<b>N°22 BROVIA Patrick</b>				
1	16.785	18.533	17.996	53.314	2	15.414	18.018	17.163	50.595	1	18.444	18.613	17.165	54.222
2	15.333	18.340	17.085	50.758	3	15.067	17.913	17.018	49.998	2	15.387	18.578	17.403	51.368
3	15.334	18.215	17.020	50.569	4	14.930	17.852	17.042	49.824	3	15.512	18.335	17.071	50.918
4	14.960	18.144	17.010	50.114	5	15.023	17.816	16.996	49.835	4	15.448	18.324	16.990	50.762
5	15.042	18.376	17.028	50.446	6	14.962	17.838	17.073	49.873	5	15.244	18.397	17.103	50.744
<b>N°7 METTETAL Thomas</b>					<b>N°15 LETARD Jean</b>					<b>N°26 MIHOUB Fabien</b>				
1	17.026	18.374	17.479	52.879	1	16.809	18.367	17.200	52.376	1	16.996	18.432	17.365	52.793
2	15.290	18.054	17.450	50.794	2	15.309	18.090	17.311	50.710	2	15.320	18.194	17.608	51.122
3	15.287	18.701	17.128	51.116	3	15.010	18.039	17.023	50.072	3	15.137	18.131	17.115	50.383
4	15.041	18.046	17.608	50.695	4	14.936	18.017	17.313	50.266	4	14.970	17.925	16.955	49.850
5	15.413	18.050	17.152	50.615	5	15.047	17.860	17.367	50.274	5	15.200	17.965	17.042	50.207
<b>N°9 SURVILLE Jean-Louis</b>					<b>N°19 LE FLOCH François</b>					<b>N°27 JOLLIVET Karl</b>				
1	18.248	18.512	17.269	54.029	6	15.159	17.933	17.030	50.122	1	17.759	18.713	17.528	54.000
2	15.495	18.372	17.707	51.574	7	14.914	18.004	17.053	49.971	2	15.293	18.539	17.288	51.120
3	15.374	18.132	17.017	50.523	8	15.211	17.915	17.104	50.230	3	15.151	18.223	17.207	50.581
4	15.468	18.275	17.040	50.783	9	14.914	17.882	26.313	59.109	4	15.120	18.156	17.218	50.494
5	15.473	18.106	17.297	50.876	<b>N°10 BOURDON Florian</b>					<b>N°27 JOLLIVET Karl</b>				
6	15.597	19.057	17.240	51.894	1	17.744	18.432	17.211	53.387	1	17.759	18.713	17.528	54.000
7	15.707	18.516	17.206	51.429	2	15.519	19.271	17.178	51.968	2	15.293	18.539	17.288	51.120
8	15.361	18.133	17.302	50.796	3	15.221	18.192	17.016	50.429	3	15.151	18.223	17.207	50.581
9	15.466	18.270	17.194	50.930	4	15.105	18.290	17.095	50.490	4	15.120	18.156	17.218	50.494



## Rotax Max Master

### Manche Qualificative 2 (M2)

#### Analyse des tours

Pour information, sans valeur officielle

Tours	Secteur 1	Secteur 2	Secteur 3	mps au tour	Tours	Secteur 1	Secteur 2	Secteur 3	mps au tour
5	15.135	18.166	17.232	50.533	9	14.975	17.974	17.308	50.257
6	<b>15.044</b>	<b>18.103</b>	17.729	50.876	<b>N°76 DUCHATEAU Nicolas</b>				
7	15.092	<b>18.101</b>	<b>17.183</b>	<b>50.376</b>	1	<b>16.289</b>	<b>18.268</b>	<b>17.175</b>	<b>51.732</b>
8	15.087	<b>18.084</b>	17.311	50.482	2	<b>15.120</b>	<b>17.989</b>	17.178	<b>50.287</b>
9	15.136	18.126	17.237	50.499	3	<b>15.024</b>	18.073	<b>17.092</b>	<b>50.189</b>
<b>N°37 CHARON Jeremie</b>					4	15.071	18.011	17.107	50.189
1	<b>16.658</b>	<b>18.302</b>	<b>17.309</b>	<b>52.269</b>	5	<b>14.994</b>	<b>17.869</b>	<b>17.018</b>	<b>49.881</b>
2	<b>15.755</b>	<b>18.064</b>	<b>17.135</b>	<b>50.954</b>	6	15.012	<b>17.867</b>	17.034	49.913
3	<b>15.086</b>	<b>17.991</b>	17.179	<b>50.256</b>	7	<b>14.992</b>	<b>17.843</b>	17.087	49.922
4	<b>15.025</b>	18.052	<b>17.039</b>	<b>50.116</b>	8	15.030	17.926	<b>16.980</b>	49.936
5	<b>14.988</b>	<b>17.941</b>	17.094	<b>50.023</b>	9	15.711	17.927	17.016	50.654
6	14.997	17.949	17.094	50.040	<b>N°44 ROUXEL Franck</b>				
7	15.022	17.951	17.075	50.048	1	<b>17.051</b>	<b>18.426</b>	<b>17.469</b>	<b>52.946</b>
8	15.019	17.967	17.041	50.027	2	<b>15.444</b>	<b>18.311</b>	<b>17.021</b>	<b>50.776</b>
9	15.104	17.948	17.149	50.201	3	<b>15.399</b>	<b>18.178</b>	<b>16.988</b>	<b>50.565</b>
<b>N°55 ADAMS Christophe</b>					4	<b>15.127</b>	<b>18.095</b>	<b>16.888</b>	<b>50.110</b>
1	<b>17.744</b>	<b>18.480</b>	<b>17.152</b>	<b>53.376</b>	5	15.144	18.373	16.945	50.462
2	<b>15.425</b>	<b>18.428</b>	<b>17.011</b>	<b>50.864</b>	6	15.135	18.237	16.964	50.336
3	<b>15.183</b>	<b>18.332</b>	17.125	<b>50.640</b>	7	<b>14.968</b>	<b>18.080</b>	16.993	<b>50.041</b>
4	<b>15.038</b>	<b>17.965</b>	17.208	<b>50.211</b>	8	14.980	<b>17.938</b>	17.342	50.260
5	<b>15.032</b>	18.023	<b>16.952</b>	<b>50.007</b>	9	<b>14.960</b>	18.015	17.216	50.191
6	15.103	18.334	17.451	50.888	<b>N°55 ADAMS Christophe</b>				
7	<b>14.963</b>	<b>17.862</b>	16.953	<b>49.778</b>	1	<b>17.744</b>	<b>18.480</b>	<b>17.152</b>	<b>53.376</b>
8	14.996	18.029	17.017	50.042	2	<b>15.425</b>	<b>18.428</b>	<b>17.011</b>	<b>50.864</b>



**Rotax Max Master**

**Manche Qualificative 2 (M2)**

**Document 11**

**Grille de départ**

Sous réserve du contrôle technique ou d'incidents d'ordre sportif

<b>22</b> BROVIA Patrick TONY KART /	<b>9</b>	<b>57</b> PION Lucky TONY KART /
<b>19</b> LE FLOCH François TONY KART /	<b>8</b>	<b>6</b> POULAIN Nicolas KOSMIC /
<b>9</b> SURVILLE Jean-Louis SODI /	<b>7</b>	<b>27</b> JOLLIVET Karl TONY KART /
<b>1</b> ANTIER Antoine KOSMIC /	<b>6</b>	<b>44</b> ROUXEL Franck SODI /
<b>55</b> ADAMS Christophe TONY KART /	<b>5</b>	<b>7</b> METTETAL Thomas SODI /
<b>14</b> AUBIN Laurent SODI /	<b>4</b>	<b>10</b> BOURDON Florian KOSMIC /
<b>5</b> BOURDON Matthieu TONY KART /	<b>3</b>	<b>26</b> MIHOUB Fabien SODI /
<b>11</b> PARIS Olivier SODI /	<b>2</b>	<b>15</b> LETARD Jean SODI /
<b>76</b> DUCHATEAU Nicolas	<b>1</b>	<b>37</b> CHARON Jeremie BIREL /

POLE POSITION



Départ : 29/08 - 14:15 9 Tours = 11,106 Km

Laval (FRA) 27-30/08/2015

Page 1 / 1

3MK Events

Apex Timing 





**Rotax Max Master**

**Manche Qualificative 1 (M1)**

**Document 13 OFFICIEL**

**Résultats**

Sous réserve du contrôle technique ou d'incidents d'ordre sportif

Clt	N°	Pilote	Concurrent	Equipement	Tours	Ecart	Interv.	Meilleur tour
1	▲2	11 PARIS Olivier	Sodi Shop	SODI /	9			49.651
2	▼1	76 DUCHATEAU Nicolas	Jsp		9	<b>0.491</b>	0.491	49.606
3	▼1	37 CHARON Jeremie	Md Competition	BIREL /	9	<b>1.896</b>	1.405	49.677
4	▲1	5 BOURDON Matthieu	Bourdon	TONY KART /	9	<b>3.844</b>	1.948	49.968
5	▲2	14 AUBIN Laurent	Kpr	SODI /	9	<b>4.004</b>	0.160	49.857
6	▲4	7 METTETAL Thomas	Pks	SODI /	9	<b>4.341</b>	0.337	49.823
7	▲2	55 ADAMS Christophe	Geriatric Team	TONY KART /	9	<b>4.852</b>	0.511	49.804
8	▲3	1 ANTIER Antoine	Pks	KOSMIC /	9	<b>5.161</b>	0.309	49.772
9	▼3	26 MIHOUB Fabien	Kpr	SODI /	9	<b>5.368</b>	0.207	49.617
10	▼6	15 LETARD Jean	Jac-Kart	SODI /	9	<b>6.282</b>	0.914	49.858
11	▲1	44 ROUXEL Franck	Ludo Racing	SODI /	9	<b>6.353</b>	0.071	49.618
12	▼4	10 BOURDON Florian	Tk1	KOSMIC /	9	<b>6.959</b>	0.606	50.043
13	▲2	19 LE FLOCH François	Kart 56	TONY KART /	9	<b>7.553</b>	0.594	50.108
14	=	27 JOLLIVET Karl	Dtc Racing	TONY KART /	9	<b>7.804</b>	0.251	50.132
15	▼2	9 SURVILLE Jean-Louis	Jls	SODI /	9	<b>7.860</b>	0.056	49.910
16	=	6 POULAIN Nicolas	Lmc	KOSMIC /	9	<b>8.519</b>	0.659	50.151
17	=	22 BROVIA Patrick	Jps Competition	TONY KART /	9	<b>8.844</b>	0.325	50.093

**Non classés**

	57	PION Lucky	Lucky Racing	TONY KART /		<b>Non partant</b>		
--	----	------------	--------------	-------------	--	--------------------	--	--

Tête de course : N°76 DUCHATEAU Nicolas (1-2) / N°11 PARIS Olivier (3-9)

Départ : 29/08 - 11:01:20

Meilleur tour : N°76 DUCHATEAU Nicolas 49.606 89,55 Km/h

Météo : Légèrement nuageux Air : 16°C Piste : Sèche

Record de l'épreuve : N°76 DUCHATEAU Nicolas 49.219 90,25 Km/h

Laval (FRA) 27-30/08/2015

Page 1 / 1

3MK Events

Apex Timing 



**Rotax Max Master**

**Manche Qualificative 1 (M1)**

Pour information, sans valeur officielle

**Tableau des tours**

	1	2	3	4	5	6	7	8	9	10	11	12	13	14	15	16	17	18
<b>Grille</b>	<del>76</del>	<del>37</del>	<del>14</del>	<del>15</del>	<del>5</del>	<del>26</del>	<del>14</del>	<del>10</del>	<del>55</del>	<del>7</del>	<del>44</del>	<del>9</del>	<del>27</del>	<del>19</del>	<del>6</del>	<del>22</del>	<del>9</del>	<del>57</del>
<b>Départ</b>																		
<b>Tour 1</b>	<b>76</b>	<b>11</b>	<b>37</b>	<b>5</b>	<b>15</b>	<b>14</b>	<b>55</b>	<b>26</b>	<b>7</b>	<b>1</b>	<b>44</b>	<b>19</b>	<b>10</b>	<b>27</b>	<b>6</b>	<b>9</b>	<b>22</b>	
Intervalle		0.6	0.6	0.1	0.4	0.1	0.1	0.2	0.1	0.1	0.3	0.8	0.0	0.3	0.1	0.2	0.8	
<b>Tour 2</b>	<b>76</b>	<b>11</b>	<b>37</b>	<b>5</b>	<b>15</b>	<b>14</b>	<b>55</b>	<b>7</b>	<b>26</b>	<b>1</b>	<b>44</b>	<b>10</b>	<b>19</b>	<b>27</b>	<b>6</b>	<b>9</b>	<b>22</b>	
		0.1	0.9	0.3	0.2	0.2	0.0	0.5	0.0	0.1	0.1	1.2	0.3	0.1	0.1	0.2	0.7	
<b>Tour 3</b>	<b>11</b>	<b>76</b>	<b>37</b>	<b>5</b>	<b>15</b>	<b>14</b>	<b>55</b>	<b>7</b>	<b>26</b>	<b>1</b>	<b>44</b>	<b>10</b>	<b>19</b>	<b>27</b>	<b>6</b>	<b>9</b>	<b>22</b>	
		0.2	0.5	0.4	0.6	0.1	0.0	0.1	0.2	0.3	0.0	1.2	0.3	0.2	0.2	0.2	0.5	
<b>Tour 4</b>	<b>11</b>	<b>76</b>	<b>37</b>	<b>5</b>	<b>15</b>	<b>14</b>	<b>7</b>	<b>55</b>	<b>1</b>	<b>44</b>	<b>26</b>	<b>10</b>	<b>19</b>	<b>27</b>	<b>6</b>	<b>9</b>	<b>22</b>	
		0.1	0.6	0.7	1.0	0.1	0.2	0.2	0.6	0.5	0.1	0.0	0.3	0.1	0.2	0.6	0.3	
<b>Tour 5</b>	<b>11</b>	<b>76</b>	<b>37</b>	<b>5</b>	<b>15</b>	<b>14</b>	<b>7</b>	<b>55</b>	<b>1</b>	<b>44</b>	<b>26</b>	<b>10</b>	<b>19</b>	<b>27</b>	<b>6</b>	<b>9</b>	<b>22</b>	
		0.3	0.4	1.1	0.8	0.2	0.2	0.3	0.4	0.3	0.0	0.7	0.3	0.2	0.2	0.2	0.5	
<b>Tour 6</b>	<b>11</b>	<b>76</b>	<b>37</b>	<b>5</b>	<b>14</b>	<b>15</b>	<b>7</b>	<b>55</b>	<b>1</b>	<b>44</b>	<b>26</b>	<b>10</b>	<b>19</b>	<b>27</b>	<b>6</b>	<b>9</b>	<b>22</b>	
		0.2	0.6	1.2	1.0	0.0	0.1	0.2	0.4	0.2	0.1	1.2	0.3	0.2	0.2	0.0	0.8	
<b>Tour 7</b>	<b>11</b>	<b>76</b>	<b>37</b>	<b>5</b>	<b>14</b>	<b>7</b>	<b>55</b>	<b>1</b>	<b>15</b>	<b>26</b>	<b>44</b>	<b>10</b>	<b>19</b>	<b>27</b>	<b>9</b>	<b>6</b>	<b>22</b>	
		0.3	0.8	1.5	0.9	0.2	0.4	0.5	0.3	0.0	0.2	0.7	0.3	0.0	0.1	0.5	0.5	
<b>Tour 8</b>	<b>11</b>	<b>76</b>	<b>37</b>	<b>5</b>	<b>14</b>	<b>7</b>	<b>55</b>	<b>1</b>	<b>26</b>	<b>15</b>	<b>44</b>	<b>10</b>	<b>19</b>	<b>27</b>	<b>9</b>	<b>6</b>	<b>22</b>	
		0.4	1.1	1.8	0.4	0.2	0.4	0.5	0.2	0.6	0.0	0.5	0.5	0.1	0.2	0.4	0.2	
<b>Tour 9</b>	<b>11</b>	<b>76</b>	<b>37</b>	<b>5</b>	<b>14</b>	<b>7</b>	<b>55</b>	<b>1</b>	<b>26</b>	<b>15</b>	<b>44</b>	<b>10</b>	<b>19</b>	<b>27</b>	<b>9</b>	<b>6</b>	<b>22</b>	
		0.4	1.4	1.9	0.1	0.3	0.5	0.3	0.2	0.9	0.0	0.6	0.5	0.2	0.0	0.6	0.3	



**Rotax Max Master**

**Manche Qualificative 1 (M1)**

**Analyse des tours**

Pour information, sans valeur officielle

Tours Secteur 1 Secteur 2 Secteur 3 mps au tour

**N°1 ANTIER Antoine**

1	17.403	18.527	17.041	52.971
2	15.145	18.173	16.957	50.275
3	15.171	18.042	17.050	50.263
4	15.200	18.610	16.999	50.809
5	14.968	18.015	16.864	49.847
6	14.911	18.020	16.841	49.772
7	15.686	17.993	16.908	50.587
8	14.994	17.922	16.978	49.894
9	14.942	17.926	16.911	49.779

**N°5 BOURDON Matthieu**

1	16.717	18.445	17.193	52.355
2	15.162	18.126	16.969	50.257
3	14.928	18.138	16.902	49.968
4	14.930	18.101	17.010	50.041
5	14.980	18.110	16.986	50.076
6	14.966	18.026	17.007	49.999
7	15.030	18.165	17.087	50.282
8	15.107	18.257	17.058	50.422
9	14.987	18.080	17.033	50.100

**N°6 POULAIN Nicolas**

1	18.147	18.665	17.232	54.044
2	15.323	18.273	17.083	50.679
3	15.185	18.173	17.006	50.364
4	15.032	18.121	17.055	50.208
5	15.152	18.141	17.082	50.375
6	15.028	18.097	17.026	50.151
7	15.425	18.089	17.086	50.600
8	15.117	18.122	17.148	50.387
9	15.127	17.994	17.040	50.161

**N°7 METTETAL Thomas**

1	17.336	18.480	17.096	52.912
2	15.137	18.038	17.084	50.259
3	15.012	17.911	16.949	49.872

Tours Secteur 1 Secteur 2 Secteur 3 mps au tour

4	15.484	18.015	17.037	50.536
5	15.073	17.898	16.973	49.944
6	14.978	17.855	16.990	49.823
7	15.406	17.855	17.006	50.267
8	15.055	17.886	17.036	49.977
9	15.003	17.893	17.009	49.905

**N°9 SURVILLE Jean-Louis**

1	18.670	18.759	17.212	54.641
2	15.624	18.148	16.854	50.626
3	15.427	18.053	16.881	50.361
4	15.607	18.019	17.027	50.653
5	15.049	18.103	16.841	49.993
6	15.119	17.988	16.803	49.910
7	15.279	17.939	16.852	50.070
8	15.418	18.182	16.835	50.435
9	15.178	17.993	16.786	49.957

**N°10 BOURDON Florian**

1	18.381	18.618	17.178	54.177
2	15.375	18.072	17.004	50.451
3	15.166	18.127	16.960	50.253
4	15.154	18.097	16.970	50.221
5	15.300	18.013	16.945	50.258
6	15.075	18.076	17.034	50.185
7	15.193	18.111	17.064	50.368
8	15.106	18.032	16.910	50.048
9	15.035	18.046	16.962	50.043

**N°11 PARIS Olivier**

1	16.386	18.096	17.100	51.582
2	14.921	17.899	16.967	49.787
3	15.170	17.827	17.007	50.004
4	14.960	17.896	16.942	49.798
5	14.933	17.793	16.990	49.716
6	14.937	17.840	16.970	49.747
7	14.907	17.748	17.074	49.729

Tours Secteur 1 Secteur 2 Secteur 3 mps au tour

8	14.885	17.850	16.916	49.651
9	14.938	17.816	16.983	49.737

**N°14 AUBIN Laurent**

1	16.678	18.718	17.261	52.657
2	15.109	18.062	17.065	50.236
3	14.965	17.977	17.294	50.236
4	15.422	18.051	17.035	50.508
5	15.042	17.882	16.968	49.892
6	14.941	17.860	17.184	49.985
7	15.237	17.892	17.044	50.173
8	14.992	17.856	17.058	49.906
9	15.059	17.837	16.961	49.857

**N°15 LETARD Jean**

1	16.790	18.500	17.265	52.555
2	15.026	18.086	17.028	50.140
3	14.942	18.004	17.378	50.324
4	15.116	17.952	17.386	50.454
5	14.967	17.859	17.032	49.858
6	14.890	17.824	17.483	50.197
7	16.661	18.071	17.035	51.767
8	15.353	17.991	17.141	50.485
9	15.016	17.847	17.089	49.952

**N°19 LE FLOCH François**

1	17.451	19.121	17.288	53.860
2	15.585	18.170	17.101	50.856
3	15.020	18.117	17.060	50.197
4	15.130	18.066	17.061	50.257
5	15.116	18.132	17.047	50.295
6	15.118	18.038	16.983	50.139
7	15.076	18.045	17.261	50.382
8	15.126	18.035	17.072	50.233
9	15.019	18.015	17.074	50.108

**N°22 BROVIA Patrick**

1	18.548	19.426	17.147	55.121
---	--------	--------	--------	--------



## Rotax Max Master

### Manche Qualificative 1 (M1)

#### Analyse des tours

Pour information, sans valeur officielle

Tours	Secteur 1	Secteur 2	Secteur 3	mps au tour	Tours	Secteur 1	Secteur 2	Secteur 3	mps au tour
2	15.346	18.191	17.049	50.586	6	14.959	17.913	17.021	49.893
3	15.010	18.214	16.955	50.179	7	15.052	17.888	17.018	49.958
4	15.193	18.310	16.907	50.410	8	15.069	17.954	17.074	50.097
5	15.023	18.200	17.002	50.225	9	15.117	17.913	17.015	50.045
6	15.137	18.152	16.949	50.238	<b>N°44 ROUXEL Franck</b>				
7	15.122	18.160	16.940	50.222	1	17.390	18.655	17.124	53.169
8	15.073	18.169	16.851	50.093	2	15.082	18.087	16.902	50.071
9	15.180	18.139	16.916	50.235	3	15.183	18.098	16.964	50.245
<b>N°26 MIHOUB Fabien</b>					4	15.354	18.739	17.177	51.270
1	17.338	18.406	17.137	52.881	5	14.911	17.847	16.896	49.654
2	15.118	18.126	17.249	50.493	6	14.856	17.882	16.880	49.618
3	15.161	17.983	16.888	50.032	7	15.749	18.311	16.979	51.039
4	15.392	19.010	17.439	51.841	8	15.302	17.927	17.034	50.263
5	14.933	17.890	16.794	49.617	9	15.073	17.974	16.898	49.945
6	14.964	17.860	16.859	49.683	<b>N°55 ADAMS Christophe</b>				
7	15.701	18.001	16.928	50.630	1	16.980	18.504	17.157	52.641
8	15.114	17.789	16.880	49.783	2	15.177	18.070	16.872	50.119
9	14.866	17.860	16.966	49.692	3	15.217	17.916	17.092	50.225
<b>N°27 JOLLIVET Karl</b>					4	15.521	18.516	16.911	50.948
1	18.188	18.566	17.293	54.047	5	15.079	17.982	16.950	50.011
2	15.369	18.240	17.072	50.681	6	14.959	17.912	16.933	49.804
3	15.087	18.104	17.101	50.292	7	15.605	17.932	16.938	50.475
4	15.067	18.049	17.060	50.176	8	14.964	18.018	16.934	49.916
5	15.123	18.142	17.106	50.371	9	15.033	18.037	16.910	49.980
6	15.037	18.034	17.061	50.132	<b>N°76 DUCHATEAU Nicolas</b>				
7	15.093	18.027	17.097	50.217	1	15.822	18.211	17.161	51.194
8	15.236	18.055	17.043	50.334	2	15.222	18.071	17.048	50.341
9	15.116	17.997	17.048	50.161	3	15.541	17.950	16.878	50.369
<b>N°37 CHARON Jeremie</b>					4	15.020	17.804	16.895	49.719
1	16.783	18.230	17.313	52.326	5	15.007	17.962	16.925	49.894
2	15.118	17.987	17.006	50.111	6	14.920	17.758	16.928	49.606
3	14.922	17.978	16.952	49.852	7	15.015	17.811	17.029	49.855
4	14.936	17.851	16.970	49.757	8	15.037	17.849	16.875	49.761
5	14.933	17.875	16.869	49.677	9	15.104	17.748	16.926	49.778



**Rotax Max Master**

**Manche Qualificative 1 (M1)**

**Document 10**

**Grille de départ**

Sous réserve du contrôle technique ou d'incidents d'ordre sportif

22	<b>BROVIA Patrick</b> TONY KART /	9	57	<b>PION Lucky</b> TONY KART /
19	<b>LE FLOCH François</b> TONY KART /	8	6	<b>POULAIN Nicolas</b> KOSMIC /
9	<b>SURVILLE Jean-Louis</b> SODI /	7	27	<b>JOLLIVET Karl</b> TONY KART /
1	<b>ANTIER Antoine</b> KOSMIC /	6	44	<b>ROUXEL Franck</b> SODI /
55	<b>ADAMS Christophe</b> TONY KART /	5	7	<b>METTETAL Thomas</b> SODI /
14	<b>AUBIN Laurent</b> SODI /	4	10	<b>BOURDON Florian</b> KOSMIC /
5	<b>BOURDON Matthieu</b> TONY KART /	3	26	<b>MIHOUB Fabien</b> SODI /
11	<b>PARIS Olivier</b> SODI /	2	15	<b>LETARD Jean</b> SODI /
76	<b>DUCHATEAU Nicolas</b>	1	37	<b>CHARON Jeremie</b> BIREL /

POLE POSITION



Départ : 29/08 - 11:00 9 Tours = 11,106 Km

Laval (FRA) 27-30/08/2015

Page 1 / 1

3MK Events

Apex Timing 



# Rotax Max Master

## Essais Qualificatifs 1 (QP1)

## Document 9 OFFICIEL

### Résultats

Sous réserve du contrôle technique ou d'incidents d'ordre sportif

Cl	N°	Pilote	Concurrent	Equipement	Secteur 1	Secteur 2	Secteur 3	Temps	Ecart	Tours
1	76	DUCHATEAU Nicolas	Jsp		14.874	17.651	16.694	<b>49.219</b>		8
2	37	CHARON Jeremie	Md Competition	BIREL /	14.757	17.706	16.760	<b>49.223</b>	0.004	8
3	11	PARIS Olivier	Sodi Shop	SODI /	14.813	17.693	16.765	<b>49.271</b>	0.052	8
4	15	LETARD Jean	Jac-Kart	SODI /	14.814	17.646	16.901	<b>49.361</b>	0.142	8
5	5	BOURDON Matthieu	Bourdon	TONY KART /	14.825	17.820	16.736	<b>49.381</b>	0.162	9
6	26	MIHOUB Fabien	Kpr	SODI /	14.848	17.650	16.901	<b>49.399</b>	0.180	9
7	14	AUBIN Laurent	Kpr	SODI /	14.847	17.745	16.847	<b>49.439</b>	0.220	9
8	10	BOURDON Florian	Tk1	KOSMIC /	14.824	17.884	16.776	<b>49.484</b>	0.265	8
9	55	ADAMS Christophe	Geriatric Team	TONY KART /	14.839	17.748	16.929	<b>49.516</b>	0.297	8
10	7	METTETAL Thomas	Pks	SODI /	14.840	17.773	16.914	<b>49.527</b>	0.308	9
11	1	ANTIER Antoine	Pks	KOSMIC /	14.883	17.823	16.881	<b>49.587</b>	0.368	9
12	44	ROUXEL Franck	Ludo Racing	SODI /	14.909	17.853	16.878	<b>49.640</b>	0.421	8
13	9	SURVILLE Jean-Louis	Jls	SODI /	15.264	17.851	16.797	<b>49.912</b>	0.693	8
14	27	JOLLIVET Karl	Dtc Racing	TONY KART /	14.954	17.959	17.031	<b>49.944</b>	0.725	8
15	19	LE FLOCH François	Kart 56	TONY KART /	14.893	17.910	17.236	<b>50.039</b>	0.820	9
16	6	POULAIN Nicolas	Lmc	KOSMIC /	14.889	18.063	17.167	<b>50.119</b>	0.900	9
17	22	BROVIA Patrick	Jps Competition	TONY KART /	14.977	18.110	17.082	<b>50.169</b>	0.950	8

### Non classés

57	PION Lucky	Lucky Racing	TONY KART /					as de temps		
----	------------	--------------	-------------	--	--	--	--	-------------	--	--

Départ : 29/08 - 09:37:41


Meilleur tour : N°76 DUCHATEAU Nicolas 49.219 90,25 Km/h

Météo : Légèrement nuageux Air : 16°C Piste : Sèche

Laval (FRA) 27-30/08/2015

Page 1 / 1

3MK Events

Apex Timing 



## Rotax Max Master

### Essais Qualificatifs 1 (QP1)

Pour information, sans valeur officielle

### Best Sectors Analysis

S1			S2			S3			Ideal Lap Times					
Clt	N°	Temps	Clt	N°	Temps	Clt	N°	Temps	Clt	N°	Pilote	Ideal Lap	Best Lap	Diff.
1	11	14.734	1	15	17.646	1	76	16.694	1	76	DUCHATEAU Nicolas	49.156	49.219	0.063
2	1	14.753	2	26	17.650	2	5	16.736	2	11	PARIS Olivier	49.186	49.271	0.085
3	37	14.757	3	76	17.651	3	37	16.760	3	37	CHARON Jeremie	49.223	49.223	
4	14	14.759	4	11	17.687	4	11	16.765	4	14	AUBIN Laurent	49.298	49.439	0.141
5	7	14.785	5	14	17.692	5	10	16.776	5	26	MIHOUB Fabien	49.317	49.399	0.082
6	5	14.792	6	37	17.706	6	9	16.797	6	5	BOURDON Matthieu	49.348	49.381	0.033
7	76	14.811	7	7	17.738	7	26	16.822	7	15	LETARD Jean	49.361	49.361	
8	15	14.814	8	55	17.748	8	14	16.847	8	1	ANTIER Antoine	49.425	49.587	0.162
9	10	14.824	9	5	17.820	9	1	16.849	9	7	METTETAL Thomas	49.437	49.527	0.090
10	55	14.839	10	1	17.823	10	44	16.861	10	10	BOURDON Florian	49.455	49.484	0.029
11	26	14.845	11	19	17.843	11	15	16.901	11	55	ADAMS Christophe	49.490	49.516	0.026
12	44	14.875	12	9	17.851	12	55	16.903	12	44	ROUXEL Franck	49.589	49.640	0.051
13	6	14.889	13	44	17.853	13	7	16.914	13	9	SURVILLE Jean-Louis	49.672	49.912	0.240
14	19	14.893	14	10	17.855	14	22	16.961	14	19	LE FLOCH François	49.779	50.039	0.260
15	27	14.954	15	27	17.959	15	27	17.000	15	27	JOLLIVET Karl	49.913	49.944	0.031
16	22	14.976	16	6	17.971	16	19	17.043	16	6	POULAIN Nicolas	49.933	50.119	0.186
17	9	15.024	17	22	18.110	17	6	17.073	17	22	BROVIA Patrick	50.047	50.169	0.122



**Rotax Max Master**

**Essais Qualificatifs 1 (QP1)**

**Analyse des tours**

Pour information, sans valeur officielle

Tours	Secteur 1	Secteur 2	Secteur 3	mps au tour	Tours	Secteur 1	Secteur 2	Secteur 3	mps au tour	Tours	Secteur 1	Secteur 2	Secteur 3	mps au tour
<b>N°1 ANTIER Antoine</b>					<b>N°9 SURVILLE Jean-Louis</b>					<b>N°14 AUBIN Laurent</b>				
1	15.641	18.188	17.126	50.955	4	14.943	17.819	16.987	49.749	1	15.576	18.154	17.149	50.879
2	15.204	18.165	17.021	50.390	5	14.785	17.838	16.948	49.571	2	15.340	17.988	17.928	51.256
3	14.850	17.956	16.978	49.784	6	14.840	17.773	16.914	49.527	3	14.847	17.745	16.847	49.439
4	14.849	17.906	16.989	49.744	7	14.899	17.806	16.931	49.636	4	14.980	18.807	17.486	51.273
5	14.753	18.022	16.931	49.706	8	15.088	17.767	16.967	49.822	5	14.946	17.881	16.965	49.792
6	14.762	17.957	16.956	49.675	9	14.924	17.733	17.104	49.766	6	14.890	17.692	16.985	49.567
7	14.883	17.823	16.881	49.587	<b>N°10 BOURDON Florian</b>					7	14.759	17.872	17.094	49.725
8	15.040	17.860	16.849	49.749	1	16.420	19.254	17.320	52.994	8	14.868	17.783	16.932	49.583
9	14.770	17.925	16.948	49.643	2	15.799	18.138	17.024	50.961	9	15.777	20.600	17.251	53.628
<b>N°5 BOURDON Matthieu</b>					<b>N°11 PARIS Olivier</b>					<b>N°15 LETARD Jean</b>				
1	15.652	18.277	16.986	50.915	3	15.232	17.941	16.825	49.998	1	17.188	19.684	19.331	56.203
2	15.199	18.101	17.018	50.318	4	15.264	17.851	16.797	49.912	2	15.487	18.094	17.066	50.647
3	14.937	17.917	16.949	49.803	5	15.329	18.082	16.928	50.339	3	15.037	18.882	17.068	50.987
4	14.825	17.820	16.736	49.381	6	15.127	17.948	16.940	50.015	4	14.828	17.755	16.996	49.579
5	16.305	20.789	17.166	54.260	7	15.024	17.906	17.210	50.140	5	14.924	17.873	16.913	49.710
6	14.972	17.950	16.897	49.819	8	15.113	17.981	17.344	50.438	6	14.865	17.726	16.941	49.532
7	14.792	18.029	16.870	49.691	<b>N°12 BROVIA Patrick</b>					7	14.814	17.646	16.901	49.361
8	14.901	17.904	16.896	49.701	1	16.974	19.616	19.847	56.437	8	14.900	17.705	18.402	51.007
9	14.893	17.971	16.852	49.716	2	15.761	18.183	17.014	50.958	<b>N°19 LE FLOCH François</b>				
<b>N°6 POULAIN Nicolas</b>					<b>N°13 BROVIA Patrick</b>					<b>N°22 BROVIA Patrick</b>				
1	18.721	20.435	17.667	56.823	3	14.992	17.939	16.810	49.741	1	18.392	29.828	18.646	1:06.866
2	15.464	18.363	17.420	51.247	4	14.825	17.877	16.795	49.497	2	16.149	18.798	17.245	52.192
3	15.178	18.031	17.178	50.387	5	14.824	17.884	16.776	49.484	3	15.377	18.285	17.205	50.867
4	15.030	17.997	17.130	50.157	6	14.974	17.855	16.936	49.765	4	15.089	18.126	16.961	50.176
5	14.923	18.026	17.235	50.184	7	14.927	17.941	20.448	53.316	<b>N°20 BROVIA Patrick</b>				
6	15.074	17.973	17.073	50.120	8	15.251	18.039	17.975	51.265	1	18.392	29.828	18.646	1:06.866
7	14.911	17.971	17.305	50.187	<b>N°14 AUBIN Laurent</b>					2	16.149	18.798	17.245	52.192
8	14.928	17.997	17.321	50.246	1	16.326	18.727	17.761	52.814	3	15.377	18.285	17.205	50.867
9	14.889	18.063	17.167	50.119	2	15.296	18.103	16.926	50.325	4	15.089	18.126	16.961	50.176
<b>N°7 METTETAL Thomas</b>					<b>N°15 LETARD Jean</b>					<b>N°21 BROVIA Patrick</b>				
1	15.670	18.378	17.265	51.313	3	14.913	18.089	16.876	49.878	1	18.392	29.828	18.646	1:06.866
2	15.079	18.134	17.068	50.281	4	14.848	17.759	16.916	49.523	2	16.149	18.798	17.245	52.192
3	14.861	17.841	16.954	49.656	5	14.734	17.687	16.875	49.296	3	15.377	18.285	17.205	50.867
<b>N°8 METTETAL Thomas</b>					<b>N°16 LETARD Jean</b>					<b>N°22 BROVIA Patrick</b>				
1	15.670	18.378	17.265	51.313	6	14.795	17.992	17.481	50.268	4	15.089	18.126	16.961	50.176
2	15.079	18.134	17.068	50.281	7	14.813	17.693	16.765	49.271	<b>N°23 BROVIA Patrick</b>				
3	14.861	17.841	16.954	49.656	8	14.966	17.720	16.811	49.497	1	18.392	29.828	18.646	1:06.866





## Rotax Max Master

### Essais Qualificatifs 1 (QP1)

#### Analyse des tours

Pour information, sans valeur officielle

Tours	Secteur 1	Secteur 2	Secteur 3	mps au tour	Tours	Secteur 1	Secteur 2	Secteur 3	mps au tour
5	15.331	18.222	17.449	51.002	2	<b>16.216</b>	<b>18.297</b>	<b>16.993</b>	<b>51.506</b>
6	<b>14.976</b>	18.269	17.046	50.291	3	<b>15.121</b>	<b>17.920</b>	<b>16.861</b>	<b>49.902</b>
7	14.977	<b>18.110</b>	17.082	<b>50.169</b>	4	<b>14.909</b>	<b>17.853</b>	16.878	<b>49.640</b>
8	15.151	18.251	17.148	50.550	5	<b>14.908</b>	17.891	16.886	49.685
<b>N°26 MIHOUB Fabien</b>					6	<b>14.876</b>	17.870	16.911	49.657
1	<b>15.619</b>	<b>18.240</b>	<b>17.183</b>	<b>51.042</b>	7	14.899	17.861	17.061	49.821
2	<b>15.043</b>	<b>17.877</b>	<b>17.065</b>	<b>49.985</b>	8	<b>14.875</b>	17.981	17.158	50.014
3	<b>14.901</b>	<b>17.772</b>	<b>16.822</b>	<b>49.495</b>	<b>N°55 ADAMS Christophe</b>				
4	<b>14.848</b>	<b>17.650</b>	16.901	<b>49.399</b>	1	<b>17.060</b>	<b>19.554</b>	<b>18.780</b>	<b>55.394</b>
5	14.854	19.712	23.870	58.436	2	<b>15.485</b>	<b>18.217</b>	<b>17.213</b>	<b>50.915</b>
6	14.974	17.735	16.916	49.625	3	<b>15.181</b>	<b>17.965</b>	<b>17.062</b>	<b>50.208</b>
7	<b>14.845</b>	18.010	16.908	49.763	4	15.914	20.676	<b>16.972</b>	53.562
8	14.922	17.734	16.942	49.598	5	<b>14.881</b>	<b>17.867</b>	<b>16.903</b>	<b>49.651</b>
9	14.929	17.708	16.989	49.626	6	14.900	<b>17.792</b>	16.970	49.662
<b>N°27 JOLLIVET Karl</b>					7	<b>14.839</b>	<b>17.748</b>	16.929	<b>49.516</b>
1	<b>17.208</b>	<b>19.843</b>	<b>20.490</b>	<b>57.541</b>	8	14.958	17.843	17.010	49.811
2	<b>16.149</b>	<b>18.423</b>	<b>17.443</b>	<b>52.015</b>	<b>N°76 DUCHATEAU Nicolas</b>				
3	<b>15.159</b>	<b>18.067</b>	<b>17.204</b>	<b>50.430</b>	1	<b>16.523</b>	<b>18.842</b>	<b>17.461</b>	<b>52.826</b>
4	<b>14.962</b>	<b>18.031</b>	<b>17.132</b>	<b>50.125</b>	2	<b>15.339</b>	<b>18.194</b>	<b>16.891</b>	<b>50.424</b>
5	15.610	18.079	<b>17.041</b>	50.730	3	<b>14.982</b>	<b>17.942</b>	<b>16.707</b>	<b>49.631</b>
6	15.105	<b>17.985</b>	<b>17.000</b>	<b>50.090</b>	4	14.994	<b>17.866</b>	16.792	49.652
7	<b>14.954</b>	<b>17.959</b>	17.031	<b>49.944</b>	5	<b>14.874</b>	<b>17.651</b>	<b>16.694</b>	<b>49.219</b>
8	15.118	18.448	17.524	51.090	6	14.876	17.986	16.921	49.783
<b>N°37 CHARON Jeremie</b>					7	<b>14.811</b>	17.773	16.937	49.521
1	<b>15.998</b>	<b>22.099</b>	<b>22.012</b>	<b>1:00.109</b>	8	14.856	17.752	16.859	49.467
2	<b>15.370</b>	<b>18.163</b>	<b>17.149</b>	<b>50.682</b>	<b>N°44 ROUXEL Franck</b>				
3	<b>14.938</b>	<b>17.810</b>	<b>16.985</b>	<b>49.733</b>	1	<b>17.053</b>	<b>19.632</b>	<b>21.175</b>	<b>57.860</b>
4	<b>14.883</b>	<b>17.759</b>	<b>16.892</b>	<b>49.534</b>					
5	<b>14.757</b>	<b>17.706</b>	<b>16.760</b>	<b>49.223</b>					
6	14.774	17.778	16.850	49.402					
7	14.892	17.813	16.792	49.497					
8	16.768	19.241	17.106	53.115					



**Rotax Max Master**

Liste des participants (18 Pilotes)

Document 1 OFFICIEL

N°	Pilote	Concurrent	Equipement
1	ANTIER Antoine	Pks	KOSMIC /
5	BOURDON Matthieu	Bourdon	TONY KART /
6	POULAIN Nicolas	Lmc	KOSMIC /
7	METTETAL Thomas	Pks	SODI /
9	SURVILLE Jean-Louis	Jls	SODI /
10	BOURDON Florian	Tk1	KOSMIC /
11	PARIS Olivier	Sodi Shop	SODI /
14	AUBIN Laurent	Kpr	SODI /
15	LETARD Jean	Jac-Kart	SODI /
19	LE FLOCH François	Kart 56	TONY KART /
22	BROVIA Patrick	Jps Competition	TONY KART /
26	MIHOUB Fabien	Kpr	SODI /
27	JOLLIVET Karl	Dtc Racing	TONY KART /
37	CHARON Jeremie	Md Competition	BIREL /
44	ROUXEL Franck	Ludo Racing	SODI /
55	ADAMS Christophe	Geriatric Team	TONY KART /
57	PION Lucky	Lucky Racing	TONY KART /
76	DUCHATEAU Nicolas	Jsp	