



**Minime**

**Finale (F)  
Résultats**

**Document 21.1 OFFICIEL**

Sous réserve du contrôle technique ou d'incidents d'ordre sportif

Clt	N°	Pilote	Concurrent	Equipement	Tours	Ecart	Interv.	Meilleur tour	Pénalité
1 =	26	DAVID Hadrien	Cbk	ZANARDI /	22			54.842	
2 =	7	MEGUETOUNIF Sami	Karting Pro	CRG BY KCM /	22	<b>13.884</b>	13.884	55.433	
3 =	12	CABIROU Loris	Karting +	EXPRIT /	22	<b>17.384</b>	3.500	55.470	
4 =	10	MALLET Evann	Motorsport Developpement	ZANARDI /	22	<b>24.182</b>	6.798	55.726	
5 ▲2	19	COSTET Enzo	Sg Drivers	CRG BY KCM /	22	<b>24.597</b>	0.415	55.831	
6 ▼1	9	MASSON Esteban		SODI /	22	<b>25.030</b>	0.433	55.674	
7 ▲1	88	CRISPIN Guilhem	240 Racing	CRG /	22	<b>22.883</b>		55.708	+3p
8 ▼2	22	BERNIER Victor	Mega Games Extreme Limite	SODI /	22	<b>25.138</b>	2.255	55.798	
9 =	44	SPENLE Evan	Kart Shop	CRG BY KCM /	22	<b>25.239</b>	0.101	55.428	
10 ▲1	4	TREILLARD DE QUINEMO G	Tk1	SODI /	22	<b>30.596</b>	5.357	55.972	
11 ▲2	23	HAMON Ethan	Hrt	CRG BY KCM /	22	<b>30.695</b>	0.099	56.082	
12 ▲3	18	BERNARD Ethan	Abc Junior Team	BIREL /	22	<b>34.973</b>	4.278	56.219	
13 ▲3	8	LUMET Valentin	Kartoon	SODI /	22	<b>43.676</b>	8.703	56.519	
14 ▼2	1	SAAB Khaled	Sodi Mi Racing Team	SODI /	22	<b>54.354</b>	10.678	56.597	
15 ▲2	5	LENEUTRE Joran	Hrt	CRG BY KCM /	22	<b>31.164</b>		55.975	+3p
16 ▼6	30	PARTHENAY Gabin		CRG BY KCM /	13	<b>9 Tours</b>	9 Tours	56.742	
17 ▼3	20	PADEZ Leandro	Klds	CRG BY KCM /	1	<b>21 Tours</b>	12 Tours	1:22.079	
18 =	2	AL SHAMSI Ali	Sodi Mi Racing Team	SODI /	0	<b>22 Tours</b>	1 Tour		

N°88 CRISPIN Guilhem : Sortie partielle du couloir de départ (Art 31 du RSN 2015). Suivant la décision sportive N°74.

N°5 LENEUTRE Joran : Défaut de maîtrise ( Art. 19 du RSN 2015 ). Suivant la décision sportive N°75.

Tête de course : N°26 DAVID Hadrien (1-22)

Départ : 30/08 - 15:33:06

Meilleur tour : N°26 DAVID Hadrien 54.842 81,00 Km/h

Météo : Soleil Air : 26°C Piste : Sèche

Ancien record de l'épreuve : N°26 DAVID Hadrien 55.048 80,70 Km/h

Laval (FRA) 27-30/08/2015

Page 1 / 1

3MK Events

Apex Timing 



DOCUMENT N° **75**

**DÉCISION DES COMMISSAIRES SPORTIFS**  
**STEWARDS' DECISION**

PÉNALITÉ INFLIGÉE AU CONCURRENT (NOM) : **Hrt**  
 PENALTY INFLICTED UPON THE ENTRANT (NAME):

NUMERO DE LICENCE / LICENSE NUMBER : **70786E1**

N° : **5**  
 No.:

PILOTE : **LENEUTRE Joran**  
 DRIVER:

Concerne la partie de l'Épreuve : **Minime - Finale**  
 Concerns the part of the event:

**ÉNONCÉ / STATEMENT:**

**Pénalité de 3 places de la manche concernée**

**MOTIF / REASON:**

**Défaut de maîtrise sur le pilote 2 (Article 19 du RSN 2015)**

\* Le soussigné reconnaît avoir reçu copie de la présente notification et avoir été informé des voies de recours : DROIT D'APPEL, Réglementation ASN et des conséquences qui en découlent (juridiques et financières).  
 Le concurrent doit déclarer, par écrit, dans l'heure qui suit la notification ou la publication de la décision, au Directeur de Course ou à un Commissaire Sportif, son intention de faire appel. Il doit joindre impérativement à cette déclaration d'appel une caution d'appel de : 3300 € (appel national FFSA 2014).  
 Il doit confirmer intention en envoyant sa lettre à l'ASN dans les formes et délais prévus par les règlements applicables.

**Décision annoncée**  
 Decision announced

Date / Date: **30/08/2015**

Heure / Time: **16:29**

Nom / Name

Signature

Président du Collège / Chairman of the Panel:

**Patrick Vizatelle (FRA) :**

Membres du Collège / Members of the Panel:

**Nathalie Letniowska (FRA) :**

**Jean-Marc Jardin (FRA) :**

**NOTIFICATION AU CONCURRENT CONCERNÉ / NOTIFICATION TO THE RELEVANT ENTRANT**

Je soussigné :  
 I undersigned: Nom personnel / personal name

Représentant du Concurrent : **Hrt**  
 Representing the Entrant: Nom du Concurrent / Entrant's name

Certifie avoir reçu notification du document N° **75** des Commissaires Sportifs de l'Épreuve.  
 Certify that I have been notified of document No. **75** by the Stewards of the Meeting.

Date :

Heure / Time:

Signature :



DOCUMENT N° **74**

**DÉCISION DES COMMISSAIRES SPORTIFS**  
**STEWARDS' DECISION**

PÉNALITÉ INFLIGÉE AU CONCURRENT (NOM) : **240 Racing**  
PENALTY INFLICTED UPON THE ENTRANT (NAME):

NUMERO DE LICENCE / LICENSE NUMBER : **224074E1**

N° : **88**  
No.:

PILOTE : **CRESPIN Guilhem**  
DRIVER:

Concerne la partie de l'Épreuve : **Minime - Finale**  
Concerns the part of the event:

**ÉNONCÉ / STATEMENT:**

**Pénalité de 3 places de la manche concernée**

**MOTIF / REASON:**

**Non respect de la procédure de départ :**

**SORTIE PARTIELLE DU COULOIR DE DEPART**

**Article 31 du RSN 2015.**

\* Le soussigné reconnaît avoir reçu copie de la présente notification et avoir été informé des voies de recours : DROIT D'APPEL, Réglementation ASN et des conséquences qui en découlent (juridiques et financières).  
Le concurrent doit déclarer, par écrit, dans l'heure qui suit la notification ou la publication de la décision, au Directeur de Course ou à un Commissaire Sportif, son intention de faire appel. Il doit joindre impérativement à cette déclaration d'appel une caution d'appel de : 3300 € (appel national FFSA 2014).  
Il doit confirmer intention en envoyant sa lettre à l'ASN dans les formes et délais prévus par les règlements applicables.

**Décision annoncée**  
Decision announced

Date / Date: **30/08/2015**

Heure / Time: **16:33**

Nom / Name

Signature

Président du Collège / Chairman of the Panel:

**Patrick Vizatelle (FRA) :**

Membres du Collège / Members of the Panel:

**Nathalie Letniowska (FRA) :**

**Jean-Marc Jardin (FRA) :**

**NOTIFICATION AU CONCURRENT CONCERNÉ / NOTIFICATION TO THE RELEVANT ENTRANT**

Je soussigné :  
I undersigned: Nom personnel / personal name

Représentant du Concurrent : **240 Racing**  
Representing the Entrant: Nom du Concurrent / Entrant's name

Certifie avoir reçu notification du document N° **74** des Commissaires Sportifs de l'Épreuve.  
Certify that I have been notified of document No. **74** by the Stewards of the Meeting.

Date :

Heure / Time:

Signature :



**Minime**

**Finale (F)**

**Tableau des tours**

Pour information, sans valeur officielle

	1	2	3	4	5	6	7	8	9	10	11	12	13	14	15	16	17	18
Grille	<del>26</del>	<del>7</del>	<del>12</del>	<del>10</del>	<del>9</del>	<del>22</del>	<del>19</del>	<del>88</del>	<del>44</del>	<del>30</del>	<del>4</del>	<del>1</del>	<del>23</del>	<del>20</del>	<del>18</del>	<del>8</del>	<del>5</del>	<del>2</del>

Départ	1	2	3	4	5	6	7	8	9	10	11	12	13	14	15	16	17	18

	1	2	3	4	5	6	7	8	9	10	11	12	13	14	15	16	17	18
Tour 1 Intervalle	26 1.0	12 0.2	7 0.9	10 0.1	22 0.6	19 0.2	9 0.0	44 0.1	88 0.1	4 0.1	23 0.7	18 0.2	5 0.8	8 1.6	1 6.9	<del>20</del> 11.6	30 5.8	
Tour 2	26 1.6	12 0.1	7 1.2	10 0.3	22 0.3	19 0.5	9 0.1	44 0.1	88 0.0	4 0.6	23 0.3	18 0.2	5 0.4	8 2.3	1 6.9	30 17.5		
Tour 3	26 2.1	12 0.1	7 1.3	10 0.5	22 0.1	19 0.3	9 0.6	44 0.5	88 0.4	4 0.4	23 0.4	18 0.2	5 0.3	8 2.6	1 7.2	30 17.2		
Tour 4	26 2.7	12 0.1	7 1.6	10 0.5	22 0.0	19 0.1	9 0.5	44 0.6	88 1.2	4 0.1	23 0.3	18 0.5	5 2.6	8 7.3	1 17.2	30		
Tour 5	26 3.4	12 0.3	7 1.6	10 0.5	19 0.1	9 0.4	22 0.2	44 0.4	88 1.7	4 0.1	23 0.3	18 0.2	5 3.1	8 7.4	1 17.4	30		
Tour 6	26 4.0	12 0.1	7 2.2	10 0.9	19 0.7	22 0.1	9 0.2	88 0.1	44 1.6	4 0.2	23 0.3	18 0.4	5 3.2	8 7.6	1 17.3	30		
Tour 7	26 4.9	12 0.2	7 2.1	10 0.7	19 0.6	22 0.0	9 0.1	88 0.3	44 1.9	4 0.1	23 0.2	18 0.5	5 3.7	8 7.8	1 17.1	30		
Tour 8	26 5.4	12 0.0	7 3.0	10 0.3	19 0.6	9 0.5	88 0.1	22 0.1	44 2.1	4 0.2	23 0.2	18 0.1	5 4.8	8 7.7	1 17.1	30		
Tour 9	26 6.1	12 0.0	7 3.4	10 0.2	19 0.3	9 0.5	88 0.2	22 0.3	44 2.3	4 0.4	23 0.1	18 0.4	5 4.9	8 7.9	1 16.8	30		
Tour 10	26 6.8	12 0.0	7 3.8	10 0.2	19 0.2	9 0.1	88 0.5	22 0.5	44 2.6	4 0.5	23 0.3	18 0.3	5 5.1	8 8.1	1 16.8	30		
Tour 11	26 7.5	7 0.4	12 3.5	10 0.5	19 0.2	88 0.0	9 0.1	22 0.5	44 3.2	4 0.0	23 0.6	18 0.4	5 5.5	8 8.1	1 16.6	30		
Tour 12	26 7.9	7 0.5	12 4.1	10 0.3	19 0.1	88 1.3	44 0.0	22 0.3	9 2.6	4 0.3	23 0.4	18 0.3	5 6.0	8 8.5	1 16.4	30		
Tour 13	26 8.3	7 0.7	12 4.4	10 0.2	19 0.1	88 1.3	44 0.0	22 0.1	9 3.2	4 0.4	23 0.2	18 0.3	5 6.6	8 8.6	1 16.2	<del>30</del>		
Tour 14	26 8.7	7 0.8	12 4.8	10 0.1	19 0.0	88 1.5	44 0.0	9 1.0	22 2.4	4 0.8	23 0.1	18 0.4	5 7.1	8 8.5	1			



**Minime**

**Finale (F)**

**Tableau des tours**

Pour information, sans valeur officielle

Tour 15	26	7 9.4	12 1.0	10 5.1	88 0.1	19 0.0	9 1.2	44 0.0	22 0.8	4 2.6	23 0.8	18 0.3	5 0.3	8 7.9	1 8.8
Tour 16	26	7 9.8	12 1.6	10 4.9	88 0.0	19 0.2	44 1.5	9 0.1	22 0.6	4 3.2	23 0.6	18 0.3	5 0.3	8 8.0	1 9.4
Tour 17	26	7 10.3	12 1.8	10 5.3	88 0.0	19 0.2	44 1.0	9 0.3	22 0.6	4 3.5	23 0.5	18 0.5	5 0.0	8 8.9	1 9.4
Tour 18	26	7 10.9	12 2.3	10 4.9	88 0.1	19 0.4	44 0.7	9 0.4	22 0.6	4 4.0	23 0.6	5 0.9	18 0.2	8 9.0	1 10.0
Tour 19	26	7 11.5	12 2.6	10 5.1	88 0.1	19 0.5	44 0.1	9 0.7	22 0.9	4 4.2	23 0.4	5 0.9	18 1.2	8 8.8	1 10.9
Tour 20	26	7 12.1	12 3.0	10 5.0	88 0.0	44 1.0	19 0.0	9 0.3	22 1.0	4 4.7	23 0.3	5 0.7	18 1.9	8 8.9	1 11.1
Tour 21	26	7 12.8	12 3.5	88 5.4	10 0.0	44 0.2	19 0.3	9 0.0	22 1.5	4 5.0	23 0.0	5 0.7	18 2.6	8 8.9	1 10.7
Tour 22	26	7 13.8	12 3.5	88 5.4	10 1.2	19 0.4	9 0.4	22 0.1	44 0.1	4 5.3	23 0.0	5 0.4	18 3.8	8 8.7	1 10.6



**Minime**

**Finale (F)**

**Analyse des tours**

Pour information, sans valeur officielle

Tours	Secteur 1	Secteur 2	Secteur 3	mps au tour	Tours	Secteur 1	Secteur 2	Secteur 3	mps au tour	Tours	Secteur 1	Secteur 2	Secteur 3	mps au tour
<b>N°1 SAAB Khaled</b>					12	<b>16.608</b>	<b>20.106</b>	19.542	<b>56.256</b>	<b>N°7 MEGUETOUNIF Sami</b>				
1	<b>29.496</b>	<b>21.342</b>	<b>19.703</b>	<b>1:10.541</b>	13	16.694	<b>20.092</b>	19.539	56.325	1	<b>19.007</b>	<b>20.462</b>	<b>19.394</b>	<b>58.863</b>
2	<b>17.198</b>	<b>20.747</b>	19.846	<b>57.791</b>	14	<b>16.582</b>	<b>20.059</b>	<b>19.331</b>	<b>55.972</b>	2	<b>17.043</b>	<b>20.265</b>	<b>19.237</b>	<b>56.545</b>
3	<b>17.197</b>	<b>20.733</b>	19.808	<b>57.738</b>	15	16.647	20.081	19.402	56.130	3	<b>16.880</b>	<b>20.255</b>	19.267	<b>56.402</b>
4	<b>17.062</b>	<b>20.436</b>	19.710	<b>57.208</b>	16	16.775	20.105	19.598	56.478	4	<b>16.724</b>	20.293	19.279	<b>56.296</b>
5	<b>16.976</b>	20.475	<b>19.690</b>	<b>57.141</b>	17	<b>16.555</b>	20.197	19.466	56.218	5	16.904	20.294	19.366	56.564
6	<b>16.898</b>	20.520	19.799	57.217	18	<b>16.502</b>	20.214	19.544	56.260	6	<b>16.635</b>	<b>20.088</b>	<b>19.185</b>	<b>55.908</b>
7	17.111	<b>20.419</b>	19.750	57.280	19	16.696	<b>20.008</b>	19.536	56.240	7	17.284	<b>20.027</b>	<b>19.137</b>	56.448
8	17.131	<b>20.336</b>	19.697	57.164	20	<b>16.448</b>	20.058	19.813	56.319	8	16.681	<b>19.852</b>	<b>19.089</b>	<b>55.622</b>
9	17.201	<b>20.331</b>	<b>19.573</b>	<b>57.105</b>	21	16.701	20.185	19.571	56.457	9	16.728	20.029	19.124	55.881
10	16.990	20.409	19.574	<b>56.973</b>	22	16.623	20.139	19.598	56.360	10	16.701	19.986	19.119	55.806
11	16.950	<b>20.270</b>	19.678	<b>56.898</b>	<b>N°5 LENEUTRE Joran</b>					11	16.699	19.976	19.235	55.910
12	17.093	<b>20.231</b>	19.740	57.064	1	<b>20.976</b>	<b>20.665</b>	<b>19.810</b>	<b>1:01.451</b>	12	<b>16.479</b>	19.883	<b>19.084</b>	<b>55.446</b>
13	17.151	20.326	<b>19.521</b>	56.998	2	<b>17.111</b>	<b>20.483</b>	<b>19.516</b>	<b>57.110</b>	13	<b>16.457</b>	19.917	19.117	55.491
14	16.915	20.232	19.760	56.907	3	<b>16.839</b>	20.511	19.772	57.122	14	16.478	19.880	19.161	55.519
15	<b>16.864</b>	20.768	<b>19.480</b>	57.112	4	17.180	<b>20.259</b>	19.635	<b>57.074</b>	15	16.462	19.945	19.219	55.626
16	16.902	20.420	19.803	57.125	5	<b>16.699</b>	20.296	19.555	<b>56.550</b>	16	<b>16.448</b>	19.887	19.098	<b>55.433</b>
17	<b>16.807</b>	20.479	19.607	<b>56.893</b>	6	16.934	20.277	19.707	56.918	17	16.484	19.875	19.135	55.494
18	17.191	20.452	19.881	57.524	7	16.727	<b>20.256</b>	19.585	56.568	18	<b>16.398</b>	19.909	19.266	55.573
19	17.166	20.452	20.125	57.743	8	<b>16.621</b>	<b>20.152</b>	<b>19.422</b>	<b>56.195</b>	19	16.484	19.875	19.115	55.474
20	16.952	20.496	19.631	57.079	9	17.069	20.226	19.503	56.798	20	16.415	19.869	19.183	55.467
21	<b>16.805</b>	<b>20.167</b>	19.625	<b>56.597</b>	10	16.711	20.338	19.541	56.590	21	<b>16.388</b>	19.926	19.270	55.584
22	16.915	20.289	19.667	56.871	11	16.737	20.152	19.581	56.470	22	16.627	20.000	19.330	55.957
<b>N°4 TREILLARD DE QUINEMO Guillaume</b>					12	<b>16.540</b>	20.212	19.456	56.208	<b>N°8 LUMET Valentin</b>				
1	<b>19.831</b>	<b>20.878</b>	<b>19.604</b>	<b>1:00.313</b>	13	16.675	20.209	<b>19.409</b>	56.293	1	<b>22.318</b>	<b>20.884</b>	<b>20.004</b>	<b>1:03.206</b>
2	<b>17.552</b>	<b>20.582</b>	19.634	<b>57.768</b>	14	16.616	20.266	19.513	56.395	2	<b>17.153</b>	<b>20.788</b>	<b>19.865</b>	<b>57.806</b>
3	<b>16.960</b>	<b>20.423</b>	19.719	<b>57.102</b>	15	16.659	<b>20.062</b>	<b>19.361</b>	<b>56.082</b>	3	<b>17.151</b>	<b>20.465</b>	<b>19.825</b>	<b>57.441</b>
4	17.120	<b>20.342</b>	<b>19.601</b>	<b>57.063</b>	16	16.749	20.112	19.491	56.352	4	<b>16.980</b>	<b>20.428</b>	<b>19.711</b>	<b>57.119</b>
5	<b>16.741</b>	<b>20.310</b>	19.812	<b>56.863</b>	17	16.565	20.178	<b>19.314</b>	<b>56.057</b>	5	<b>16.925</b>	<b>20.360</b>	19.774	<b>57.059</b>
6	16.760	<b>20.273</b>	19.670	<b>56.703</b>	18	16.833	20.083	19.712	56.628	6	<b>16.822</b>	20.375	19.790	<b>56.987</b>
7	16.833	<b>20.226</b>	<b>19.518</b>	<b>56.577</b>	19	<b>16.522</b>	<b>20.001</b>	19.595	56.118	7	17.016	20.418	<b>19.681</b>	57.115
8	16.800	20.275	<b>19.511</b>	56.586	20	<b>16.413</b>	<b>19.937</b>	19.625	<b>55.975</b>	8	16.833	20.514	19.876	57.223
9	<b>16.624</b>	20.260	<b>19.472</b>	<b>56.356</b>	21	16.571	20.045	19.642	56.258	9	16.991	<b>20.316</b>	<b>19.636</b>	<b>56.943</b>
10	<b>16.620</b>	20.226	19.551	56.397	22	16.609	20.020	19.423	56.052	10	<b>16.710</b>	20.396	19.671	<b>56.777</b>
11	16.712	20.231	19.591	56.534						11	16.841	<b>20.246</b>	19.765	56.852



**Minime**

**Finale (F)**

**Analyse des tours**

Pour information, sans valeur officielle

Tours	Secteur 1	Secteur 2	Secteur 3	mps au tour	Tours	Secteur 1	Secteur 2	Secteur 3	mps au tour	Tours	Secteur 1	Secteur 2	Secteur 3	mps au tour
12	16.902	<b>20.179</b>	<b>19.629</b>	<b>56.710</b>	<b>N°10 MALLET Evann</b>					12	<b>16.538</b>	19.942	<b>18.990</b>	<b>55.470</b>
13	16.719	20.332	19.846	56.897	1	<b>19.554</b>	<b>20.593</b>	<b>19.504</b>	<b>59.651</b>	13	16.621	19.941	19.150	55.712
14	16.844	20.289	19.790	56.923	2	<b>16.959</b>	<b>20.394</b>	19.544	<b>56.897</b>	14	16.696	<b>19.810</b>	19.090	55.596
15	16.902	20.335	<b>19.579</b>	56.816	3	<b>16.825</b>	<b>20.262</b>	<b>19.411</b>	<b>56.498</b>	15	16.621	19.939	19.332	55.892
16	<b>16.680</b>	<b>20.166</b>	19.673	<b>56.519</b>	4	<b>16.694</b>	20.354	19.549	56.597	16	16.609	20.060	19.329	55.998
17	16.710	<b>20.148</b>	20.039	56.897	5	16.846	<b>20.130</b>	19.562	56.538	17	<b>16.534</b>	19.855	19.279	55.668
18	16.929	20.404	19.678	57.011	6	16.737	<b>20.126</b>	19.603	<b>56.466</b>	18	16.653	19.891	19.532	56.076
19	16.804	20.279	19.748	56.831	7	16.701	20.208	19.520	<b>56.429</b>	19	16.604	19.843	19.368	55.815
20	<b>16.607</b>	20.215	20.012	56.834	8	16.988	<b>20.050</b>	19.437	56.475	20	16.755	19.852	19.289	55.896
21	16.878	20.399	19.727	57.004	9	16.756	<b>19.963</b>	19.548	<b>56.267</b>	21	16.662	20.015	19.358	56.035
22	16.715	20.443	19.792	56.950	10	16.707	20.212	<b>19.319</b>	<b>56.238</b>	22	16.645	19.976	19.303	55.924
<b>N°9 MASSON Esteban</b>					11	<b>16.661</b>	20.005	19.379	<b>56.045</b>	<b>N°18 BERNARD Ethan</b>				
1	<b>19.759</b>	<b>20.737</b>	<b>20.139</b>	<b>1:00.635</b>	12	<b>16.574</b>	20.039	19.512	56.125	1	<b>20.332</b>	<b>20.845</b>	<b>19.695</b>	<b>1:00.872</b>
2	<b>17.221</b>	<b>20.336</b>	<b>19.562</b>	<b>57.119</b>	13	16.583	20.047	19.339	<b>55.969</b>	2	<b>17.223</b>	<b>20.630</b>	<b>19.575</b>	<b>57.428</b>
3	<b>16.851</b>	<b>20.240</b>	<b>19.300</b>	<b>56.391</b>	14	16.576	<b>19.953</b>	19.448	55.977	3	<b>17.077</b>	<b>20.499</b>	19.662	<b>57.238</b>
4	<b>16.696</b>	20.319	19.317	<b>56.332</b>	15	16.781	20.104	<b>19.315</b>	56.200	4	<b>16.995</b>	<b>20.366</b>	<b>19.538</b>	<b>56.899</b>
5	16.969	<b>20.086</b>	19.305	56.360	16	<b>16.551</b>	<b>19.887</b>	19.446	<b>55.884</b>	5	17.016	<b>20.281</b>	19.552	<b>56.849</b>
6	16.762	20.306	20.542	57.610	17	16.793	19.982	<b>19.214</b>	55.989	6	<b>16.878</b>	<b>20.256</b>	19.629	<b>56.763</b>
7	<b>16.691</b>	20.108	<b>19.277</b>	<b>56.076</b>	18	<b>16.458</b>	19.932	19.336	<b>55.726</b>	7	<b>16.874</b>	<b>20.216</b>	<b>19.381</b>	<b>56.471</b>
8	16.706	<b>19.971</b>	19.353	<b>56.030</b>	19	16.532	19.950	19.467	55.949	8	<b>16.840</b>	20.216	19.494	56.550
9	<b>16.669</b>	20.023	<b>19.156</b>	<b>55.848</b>	20	16.461	<b>19.831</b>	19.595	55.887	9	16.935	20.219	<b>19.366</b>	56.520
10	16.727	20.168	19.302	56.197	21	16.820	20.066	19.573	56.459	10	<b>16.832</b>	<b>20.210</b>	19.596	56.638
11	<b>16.609</b>	<b>19.929</b>	19.798	56.336	22	17.146	20.385	19.676	57.207	11	16.834	<b>20.191</b>	<b>19.361</b>	<b>56.386</b>
12	17.260	20.141	20.154	57.555	<b>N°12 CABIROU Loris</b>					12	16.834	<b>20.126</b>	<b>19.354</b>	<b>56.314</b>
13	<b>16.535</b>	20.122	<b>19.095</b>	<b>55.752</b>	1	<b>18.661</b>	<b>20.402</b>	<b>19.536</b>	<b>58.599</b>	13	<b>16.815</b>	<b>20.082</b>	19.421	56.318
14	16.696	19.967	<b>19.049</b>	<b>55.712</b>	2	<b>16.908</b>	<b>20.340</b>	<b>19.420</b>	<b>56.668</b>	14	<b>16.731</b>	20.188	<b>19.334</b>	<b>56.253</b>
15	16.736	<b>19.796</b>	19.401	55.933	3	<b>16.784</b>	<b>20.089</b>	19.489	<b>56.362</b>	15	16.784	20.137	<b>19.298</b>	<b>56.219</b>
16	<b>16.515</b>	20.602	19.179	56.296	4	<b>16.737</b>	20.145	19.442	<b>56.324</b>	16	<b>16.707</b>	20.113	19.496	56.316
17	16.696	19.963	19.210	55.869	5	16.851	<b>20.014</b>	19.474	56.339	17	16.762	20.121	19.496	56.379
18	16.604	19.880	19.293	55.777	6	16.826	<b>19.953</b>	<b>19.356</b>	<b>56.135</b>	18	17.309	20.176	19.430	56.915
19	16.587	19.803	19.314	<b>55.704</b>	7	16.961	20.059	<b>19.297</b>	56.317	19	16.953	20.372	19.767	57.092
20	16.545	19.806	19.375	55.726	8	<b>16.572</b>	<b>19.871</b>	19.340	<b>55.783</b>	20	16.798	20.130	19.789	56.717
21	16.634	19.930	19.110	<b>55.674</b>	9	16.662	19.954	<b>19.281</b>	55.897	21	16.852	20.370	19.775	56.997
22	16.945	20.383	20.061	57.389	10	<b>16.556</b>	19.974	19.308	55.838	22	17.087	20.266	19.820	57.173
					11	17.133	20.014	19.290	56.437					



**Minime**

**Finale (F)**

**Analyse des tours**

Pour information, sans valeur officielle

Tours	Secteur 1	Secteur 2	Secteur 3	mps au tour
<b>N°19 COSTET Enzo</b>				
1	19.092	21.034	20.013	1:00.139
2	17.059	20.405	19.393	56.857
3	16.900	20.290	19.392	56.582
4	16.861	20.329	19.310	56.500
5	16.927	20.066	19.360	56.353
6	16.794	20.519	19.566	56.879
7	16.675	20.110	19.456	56.241
8	16.648	20.027	19.390	56.065
9	16.749	20.070	19.410	56.229
10	16.846	20.147	19.237	56.230
11	16.718	20.300	19.275	56.293
12	16.654	20.006	19.302	55.962
13	16.640	20.054	19.199	55.893
14	16.566	20.055	19.210	55.831
15	17.180	20.025	19.082	56.287
16	16.775	20.086	19.021	55.882
17	16.811	20.086	19.229	56.126
18	16.752	19.974	19.263	55.989
19	16.746	20.014	19.229	55.989
20	16.581	19.999	19.772	56.352
21	16.737	19.936	19.258	55.931
22	16.917	20.538	19.571	57.026

<b>N°20 PADEZ Leandro</b>				
1	36.464	22.374	23.241	1:22.079

<b>N°22 BERNIER Victor</b>				
1	19.085	20.883	19.682	59.650
2	17.255	20.377	19.471	57.103
3	17.009	20.335	19.422	56.766
4	16.827	20.301	19.472	56.600
5	17.433	20.220	19.384	57.037
6	16.680	20.236	20.116	57.032
7	16.646	20.107	19.409	56.162
8	17.451	20.138	19.216	56.805

Tours	Secteur 1	Secteur 2	Secteur 3	mps au tour
9	16.767	20.005	19.205	55.977
10	16.640	20.131	19.202	55.973
11	16.687	19.981	19.181	55.849
12	16.897	20.465	19.653	57.015
13	16.797	20.029	19.146	55.972
14	17.520	20.054	19.331	56.905
15	16.687	19.973	19.248	55.908
16	16.562	20.216	19.162	55.940
17	16.576	20.004	19.273	55.853
18	16.537	19.964	19.297	55.798
19	16.516	20.020	19.473	56.009
20	16.582	19.913	19.364	55.859
21	16.689	20.068	19.357	56.114
22	16.681	20.100	19.198	55.979

<b>N°23 HAMON Ethan</b>				
1	20.279	20.780	19.793	1:00.852
2	17.123	20.595	19.670	57.388
3	17.054	20.486	19.659	57.199
4	16.944	20.387	19.449	56.780
5	16.925	20.337	19.600	56.862
6	16.991	20.266	19.557	56.814
7	16.815	20.345	19.366	56.526
8	16.854	20.269	19.484	56.607
9	17.008	20.176	19.397	56.581
10	16.788	20.287	19.398	56.473
11	16.666	20.136	19.306	56.108
12	16.921	20.128	19.443	56.492
13	16.885	20.162	19.426	56.473
14	16.791	20.155	19.405	56.351
15	16.756	20.031	19.295	56.082
16	16.750	20.178	19.382	56.310
17	16.698	20.079	19.365	56.142
18	16.683	20.096	19.555	56.334
19	16.672	20.044	19.376	56.092
20	16.617	20.233	19.333	56.183

Tours	Secteur 1	Secteur 2	Secteur 3	mps au tour
21	16.638	20.096	19.462	56.196
22	16.741	20.167	19.457	56.365
<b>N°26 DAVID Hadrien</b>				
1	18.051	20.260	19.363	57.674
2	16.610	20.179	19.266	56.055
3	16.506	20.010	19.277	55.793
4	16.527	19.988	19.225	55.740
5	16.485	19.895	19.262	55.642
6	16.454	19.866	19.275	55.595
7	16.454	19.766	19.160	55.380
8	16.380	19.801	19.129	55.310
9	16.331	19.748	19.106	55.185
10	16.329	19.710	19.096	55.135
11	16.405	19.701	19.099	55.205
12	16.345	19.677	19.047	55.069
13	16.409	19.661	19.034	55.104
14	16.346	19.619	19.108	55.073
15	16.293	19.612	19.109	55.014
16	16.236	19.693	19.035	54.964
17	16.365	19.664	19.043	55.072
18	16.283	19.565	19.070	54.918
19	16.295	19.602	18.988	54.885
20	16.178	19.583	19.081	54.842
21	16.290	19.558	19.090	54.938
22	16.236	19.566	19.088	54.890

<b>N°30 PARTHENAY Gabin</b>				
1	47.101	21.315	19.940	1:28.356
2	17.253	20.708	19.855	57.816
3	17.052	20.635	19.700	57.387
4	17.111	20.435	19.659	57.205
5	17.241	20.449	19.735	57.425
6	16.960	20.350	19.755	57.065
7	17.063	20.399	19.596	57.058
8	17.042	20.431	19.698	57.171
9	17.022	20.273	19.495	56.790





**Minime**

**Finale (F)**

**Analyse des tours**

Pour information, sans valeur officielle

Tours	Secteur 1	Secteur 2	Secteur 3	mps au tour	Tours	Secteur 1	Secteur 2	Secteur 3	mps au tour
10	17.090	20.364	19.552	57.006	8	17.023	<b>19.970</b>	19.378	56.371
11	17.120	<b>20.073</b>	19.549	<b>56.742</b>	9	<b>16.572</b>	20.026	19.315	<b>55.913</b>
12	16.961	20.228	19.666	56.855	10	16.612	20.056	<b>19.040</b>	<b>55.708</b>
13	<b>16.919</b>	20.154	19.714	56.787	11	16.803	20.010	19.321	56.134

**N°44 SPENLE Evan**

1	<b>19.530</b>	<b>20.732</b>	<b>19.963</b>	<b>1:00.225</b>
2	<b>17.104</b>	<b>20.670</b>	<b>19.532</b>	<b>57.306</b>
3	17.225	<b>20.168</b>	<b>19.456</b>	<b>56.849</b>
4	<b>16.718</b>	<b>20.076</b>	<b>19.437</b>	<b>56.231</b>
5	16.887	20.170	19.439	56.496
6	<b>16.658</b>	20.138	20.483	57.279
7	16.868	20.093	<b>19.291</b>	56.252
8	17.086	20.128	<b>19.133</b>	56.347
9	16.814	<b>20.027</b>	19.357	<b>56.198</b>
10	16.884	<b>20.020</b>	19.227	<b>56.131</b>
11	<b>16.642</b>	<b>20.014</b>	19.217	<b>55.873</b>
12	16.730	20.332	19.350	56.412
13	16.695	<b>19.854</b>	19.426	55.975
14	16.694	19.938	19.267	55.899
15	17.022	19.868	19.200	56.090
16	16.668	20.165	19.258	56.091
17	<b>16.555</b>	<b>19.848</b>	19.209	<b>55.612</b>
18	16.563	19.854	19.245	55.662
19	<b>16.495</b>	<b>19.809</b>	<b>19.124</b>	<b>55.428</b>
20	16.714	<b>19.788</b>	19.576	56.078
21	16.571	<b>19.727</b>	19.328	55.626
22	17.089	20.088	20.874	58.051

12	16.708	19.988	19.171	55.867
13	16.831	20.071	<b>19.003</b>	55.905
14	16.728	<b>19.961</b>	19.085	55.774
15	16.980	<b>19.938</b>	19.194	56.112
16	16.685	19.941	19.151	55.777
17	<b>16.543</b>	20.011	19.494	56.048
18	16.771	<b>19.919</b>	19.152	55.842
19	16.708	19.960	19.216	55.884
20	16.560	19.985	19.215	55.760
21	16.686	19.952	19.752	56.390
22	16.716	19.951	19.309	55.976

**N°88 CRESPIN Guilhem**

1	<b>19.905</b>	<b>20.725</b>	<b>19.883</b>	<b>1:00.513</b>
2	<b>17.366</b>	<b>20.472</b>	<b>19.387</b>	<b>57.225</b>
3	17.393	<b>20.310</b>	19.595	57.298
4	<b>16.854</b>	<b>20.218</b>	<b>19.268</b>	<b>56.340</b>
5	<b>16.735</b>	<b>20.074</b>	19.523	<b>56.332</b>
6	<b>16.729</b>	20.153	19.837	56.719
7	16.729	<b>20.057</b>	<b>19.237</b>	<b>56.023</b>



**Minime**

**Finale (F)**

**Document 20**

**Grille de départ**

Sous réserve du contrôle technique ou d'incidents d'ordre sportif

<b>5</b> <b>LENEUTRE Joran</b> CRG BY KCM /	<b>9</b>	<b>2</b> <b>AL SHAMSI Ali</b> SODI /
<b>18</b> <b>BERNARD Ethan</b> BIREL /	<b>8</b>	<b>8</b> <b>LUMET Valentin</b> SODI /
<b>23</b> <b>HAMON Ethan</b> CRG BY KCM /	<b>7</b>	<b>20</b> <b>PADEZ Leandro</b> CRG BY KCM /
<b>4</b> <b>TREILLARD DE QUINEMO Guillaume</b> SODI /	<b>6</b>	<b>1</b> <b>SAAB Khaled</b> SODI /
<b>44</b> <b>SPENLE Evan</b> CRG BY KCM /	<b>5</b>	<b>30</b> <b>PARTHENAY Gabin</b> CRG BY KCM /
<b>19</b> <b>COSTET Enzo</b> CRG BY KCM /	<b>4</b>	<b>88</b> <b>CRESPIN Guilhem</b> CRG /
<b>9</b> <b>MASSON Esteban</b> SODI /	<b>3</b>	<b>22</b> <b>BERNIER Victor</b> SODI /
<b>12</b> <b>CABIROU Loris</b> EXPRIT /	<b>2</b>	<b>10</b> <b>MALLET Evann</b> ZANARDI /
<b>26</b> <b>DAVID Hadrien</b> ZANARDI /	<b>1</b>	<b>7</b> <b>MEGUETOUNIF Sami</b> CRG BY KCM /

POLE POSITION




Départ : 30/08 - 15:30 22 Tours = 27,148 Km

Laval (FRA) 27-30/08/2015

Page 1 / 1

3MK Events

Apex Timing 



**Minime**

**Préfinale (PF)**

**Document 19.1 OFFICIEL**

**Résultats**

Sous réserve du contrôle technique ou d'incidents d'ordre sportif

Clt	N°	Pilote	Concurrent	Equipement	Tours	Ecart	Interv.	Meilleur tour	Pénalité
1	=	26 DAVID Hadrien	Cbk	ZANARDI /	17			55.048	
2	=	7 MEGUETOUNIF Sami	Karting Pro	CRG BY KCM /	17	<b>11.845</b>	11.845	55.722	
3	▲2	12 CABIROU Loris	Karting +	EXPRIT /	17	<b>12.157</b>	0.312	55.761	
4	=	10 MALLET Evann	Motorsport Developpement	ZANARDI /	17	<b>14.363</b>	2.206	55.598	
5	▲1	9 MASSON Esteban		SODI /	17	<b>14.969</b>	0.606	55.728	
6	▼3	22 BERNIER Victor	Mega Games Extreme Limite	SODI /	17	<b>15.013</b>	0.044	55.742	
7	▲2	19 COSTET Enzo	Sg Drivers	CRG BY KCM /	17	<b>15.216</b>	0.203	55.595	
8	▼1	88 CRESPIN Guilhem	240 Racing	CRG /	17	<b>15.712</b>	0.496	55.485	
9	▲2	44 SPENLE Evan	Kart Shop	CRG BY KCM /	17	<b>20.792</b>	5.080	55.777	
10	▼2	30 PARTHENAY Gabin		CRG BY KCM /	17	<b>23.437</b>	2.645	55.912	
11	▼1	4 TREILLARD DE QUINEMO G	Tk1	SODI /	17	<b>23.888</b>	0.451	56.011	
12	▲4	1 SAAB Khaled	Sodi Mi Racing Team	SODI /	17	<b>24.442</b>	0.554	55.952	
13	▼1	23 HAMON Ethan	Hrt	CRG BY KCM /	17	<b>34.702</b>	10.260	56.803	
14	▲3	20 PADEZ Leandro	Klds	CRG BY KCM /	17	<b>34.867</b>	0.165	56.407	
15	=	18 BERNARD Ethan	Abc Junior Team	BIREL /	17	<b>34.996</b>	0.129	56.560	
16	▼2	8 LUMET Valentin	Kartoon	SODI /	17	<b>24.719</b>		55.965	+3p
17	▼4	5 LENEUTRE Joran	Hrt	CRG BY KCM /	9	<b>8 Tours</b>	8 Tours	56.888	
18	=	2 AL SHAMSI Ali	Sodi Mi Racing Team	SODI /	12	<b>5 Tours</b>	3:06.702	58.188	+3p

N°8 LUMET Valentin : Sortie partielle du couloir de départ (Art 31 du RSN 2015). Suivant la décision sportive N°60.

N°2 AL SHAMSI Ali : Sortie partielle du couloir de départ (Art 31 du RSN 2015). Suivant la décision sportive N°61.

**Non classés**

	53	BARBAROUX Antoine	Dtc	CRG BY KCM /		<b>Non partant</b>			
--	----	-------------------	-----	--------------	--	--------------------	--	--	--

Tête de course : N°26 DAVID Hadrien (1-17)

Départ : 30/08 - 11:02:27

Meilleur tour : N°26 DAVID Hadrien 55.048 80,70 Km/h

Météo : Soleil Air : 25°C Piste : Sèche

Ancien record de l'épreuve : N°26 DAVID Hadrien 55.080 80,65 Km/h

Laval (FRA) 27-30/08/2015

Page 1 / 1

3MK Events

Apex Timing



DOCUMENT N° **61**

**DÉCISION DES COMMISSAIRES SPORTIFS**  
**STEWARDS' DECISION**

PÉNALITÉ INFLIGÉE AU CONCURRENT (NOM) : **Sodi Mi Racing Team**  
 PENALTY INFLICTED UPON THE ENTRANT (NAME):

NUMERO DE LICENCE / LICENSE NUMBER : **240367E1**

N° : **2**  
 No.:

PILOTE : **AL SHAMSI Ali**  
 DRIVER:

Concerne la partie de l'Épreuve : **Minime - Préfinale**  
 Concerns the part of the event:

**ÉNONCÉ / STATEMENT:**

**Pénalité de 3 places de la manche concernée**

**MOTIF / REASON:**

**Non respect de la procédure de départ :**

**SORTIE PARTIELLE DU COULOIR DE DEPART**

**Article 31 du RSN 2015.**

\* Le soussigné reconnaît avoir reçu copie de la présente notification et avoir été informé des voies de recours : DROIT D'APPEL, Réglementation ASN et des conséquences qui en découlent (juridiques et financières).  
 Le concurrent doit déclarer, par écrit, dans l'heure qui suit la notification ou la publication de la décision, au Directeur de Course ou à un Commissaire Sportif, son intention de faire appel. Il doit joindre impérativement à cette déclaration d'appel une caution d'appel de : 3300 € (appel national FFSA 2014).  
 Il doit confirmer intention en envoyant sa lettre à l'ASN dans les formes et délais prévus par les règlements applicables.

**Décision annoncée**  
 Decision announced

Date / Date: **30/08/2015**

Heure / Time: **11:54**

Nom / Name

Signature

Président du Collège / Chairman of the Panel:

**Patrick Vizatelle (FRA) :**

Membres du Collège / Members of the Panel:

**Nathalie Letniowska (FRA) :**

**Jean-Marc Jardin (FRA) :**

**NOTIFICATION AU CONCURRENT CONCERNÉ / NOTIFICATION TO THE RELEVANT ENTRANT**

Je soussigné :  
 I undersigned: Nom personnel / personal name

Représentant du Concurrent : **Sodi Mi Racing Team**  
 Representing the Entrant: Nom du Concurrent / Entrant's name

Certifie avoir reçu notification du document N° **61** des Commissaires Sportifs de l'Épreuve.  
 Certify that I have been notified of document No. **61** by the Stewards of the Meeting.

Date :

Heure / Time:

Signature :



DOCUMENT N° **60**

**DÉCISION DES COMMISSAIRES SPORTIFS**  
**STEWARDS' DECISION**

PÉNALITÉ INFLIGÉE AU CONCURRENT (NOM) : **Kartoon**  
 PENALTY INFLICTED UPON THE ENTRANT (NAME):

NUMERO DE LICENCE / LICENSE NUMBER : **221555E1**

N° : **8**  
 No.:

PILOTE : **LUMET Valentin**  
 DRIVER:

Concerne la partie de l'Épreuve : **Minime - Préfinale**  
 Concerns the part of the event:

**ÉNONCÉ / STATEMENT:**

**Pénalité de 3 places de la manche concernée**

**MOTIF / REASON:**

**Non respect de la procédure de départ :**

**SORTIE PARTIELLE DU COULOIR DE DEPART**

**Article 31 du RSN 2015.**

\* Le soussigné reconnaît avoir reçu copie de la présente notification et avoir été informé des voies de recours : DROIT D'APPEL, Réglementation ASN et des conséquences qui en découlent (juridiques et financières).  
 Le concurrent doit déclarer, par écrit, dans l'heure qui suit la notification ou la publication de la décision, au Directeur de Course ou à un Commissaire Sportif, son intention de faire appel. Il doit joindre impérativement à cette déclaration d'appel une caution d'appel de : 3300 € (appel national FFSA 2014).  
 Il doit confirmer intention en envoyant sa lettre à l'ASN dans les formes et délais prévus par les règlements applicables.

**Décision annoncée**  
 Decision announced

Date / Date: **30/08/2015**

Heure / Time: **11:37**

Nom / Name

Signature

Président du Collège / Chairman of the Panel:

**Patrick Vizatelle (FRA) :**

Membres du Collège / Members of the Panel:

**Nathalie Letniowska (FRA) :**

**Jean-Marc Jardin (FRA) :**

**NOTIFICATION AU CONCURRENT CONCERNÉ / NOTIFICATION TO THE RELEVANT ENTRANT**

Je soussigné :  
 I undersigned: Nom personnel / personal name

Représentant du Concurrent : **Kartoon**  
 Representing the Entrant: Nom du Concurrent / Entrant's name

Certifie avoir reçu notification du document N° **60** des Commissaires Sportifs de l'Épreuve.  
 Certify that I have been notified of document No. **60** by the Stewards of the Meeting.

Date :

Heure / Time:

Signature :



**Minime**

**Préfinale (PF)**

**Tableau des tours**

Pour information, sans valeur officielle

	1	2	3	4	5	6	7	8	9	10	11	12	13	14	15	16	17	18	19	
Grille	<del>26</del>	<del>7</del>	<del>22</del>	<del>12</del>	<del>9</del>	<del>8</del>	<del>10</del>	<del>88</del>	<del>30</del>	<del>19</del>	<del>4</del>	<del>44</del>	<del>23</del>	<del>5</del>	<del>8</del>	<del>18</del>	<del>2</del>	<del>20</del>	<del>18</del>	<del>53</del>
Départ																				
Tour 1 Intervalle	26 0.6	7 0.2	22 0.4	12 0.3	9 0.7	8 0.0	10 0.0	88 0.9	4 0.4	30 0.0	19 0.2	1 0.1	23 0.0	20 0.0	44 0.0	2 0.3	5 0.1	18 0.5		
Tour 2	26 1.0	7 0.3	22 0.6	12 0.3	9 0.9	10 0.0	88 0.8	8 0.6	19 0.2	4 0.2	30 0.2	1 0.3	23 0.2	44 0.5	20 0.0	5 1.2	2 0.3	18 0.0		
Tour 3	26 1.3	7 0.1	22 0.5	12 0.9	9 0.8	10 0.0	88 1.8	19 0.5	8 0.3	4 0.0	30 0.1	1 0.4	23 0.0	44 0.4	20 0.4	5 0.9	18 1.8	2 0.4		
Tour 4	26 1.7	7 0.2	22 0.2	12 1.4	9 0.9	10 0.3	88 1.7	19 0.7	8 0.2	4 0.1	30 0.1	1 0.4	44 0.1	20 1.4	23 0.2	5 0.2	18 2.0	2 1.6		
Tour 5	26 2.1	7 0.4	12 0.0	22 1.6	9 0.9	10 0.0	88 1.9	19 1.6	8 0.2	30 0.1	4 0.2	44 0.2	1 0.2	20 0.9	23 0.2	5 0.4	18 2.3	2 3.3		
Tour 6	26 2.6	7 0.3	12 0.2	22 1.7	9 1.0	10 0.1	88 1.8	19 2.1	8 0.1	30 0.5	44 0.6	4 0.4	1 0.4	20 0.4	23 0.1	5 0.4	18 2.4	2 5.2		
Tour 7	26 4.2	22 0.0	7 0.3	12 1.0	9 2.3	10 0.0	88 0.4	19 3.0	8 0.2	44 0.0	30 0.9	4 0.1	1 2.3	20 0.0	23 0.2	5 1.5	18 6.2	2		
Tour 8	26 4.7	7 0.0	12 0.3	22 1.0	9 2.6	10 0.2	19 0.3	88 3.3	8 0.6	44 0.2	4 0.1	1 0.7	30 2.4	23 0.2	20 0.2	5 0.9	18 7.8	2		
Tour 9	26 5.9	12 0.8	22 0.3	9 0.0	7 2.3	10 0.1	19 0.4	88 4.0	8 0.3	44 0.4	4 0.5	1 0.5	30 3.1	23 0.1	20 0.3	<del>5</del> 0.3	18 0.6	2 9.4		
Tour 10	26 6.8	12 0.7	22 0.5	7 0.2	9 1.6	10 0.3	19 0.2	88 4.7	44 0.3	8 0.3	4 0.6	1 0.3	30 3.4	20 0.1	23 0.9	18 0.9	2 11.2			
Tour 11	26 7.8	12 0.6	22 0.0	7 0.5	9 1.7	10 0.3	19 0.1	88 4.9	44 0.8	8 0.1	4 0.3	1 0.3	30 4.2	20 0.2	23 0.9	18 13.4	2			
Tour 12	26 8.7	12 0.3	7 1.0	22 0.0	9 1.3	10 0.3	19 0.1	88 5.0	44 1.1	8 0.5	4 0.1	30 5.7	1 0.0	23 5.7	20 0.0	18 0.3	<del>X</del> 15.0			
Tour 13	26 9.2	12 0.1	7 1.3	22 0.0	9 1.1	10 0.7	19 0.1	88 4.9	44 1.6	8 0.2	30 0.3	4 0.0	1 6.9	23 0.2	18 0.5	20				
Tour 14	26 9.4	12 0.2	7 1.6	9 0.0	22 0.7	10 0.7	88 0.3	19 5.2	44 2.0	30 0.4	4 0.1	1 0.3	8 7.1	23 0.6	20 0.2	18				



**Minime**

**Préfinale (PF)**

**Tableau des tours**

Pour information, sans valeur officielle

Tour 15	26	12 10.1	7 0.0	22 1.9	9 0.0	10 0.2	88 0.6	19 0.6	44 5.3	30 2.2	4 0.5	1 0.4	8 0.4	23 7.3	20 0.2	18 0.4		
Tour 16	26	7 10.9	12 0.2	22 1.6	9 0.0	10 0.1	88 0.4	19 0.7	44 5.7	30 2.5	4 0.3	1 0.3	8 0.5	23 8.2	20 0.0	18 0.4		
Tour 17	26	7 11.8	12 0.3	10 2.2	9 0.6	22 0.0	19 0.2	88 0.4	44 5.0	30 2.6	4 0.4	1 0.5	8 0.2	23 9.9	20 0.1	18 0.1		



**Minime**

**Préfinale (PF)**

**Analyse des tours**

Pour information, sans valeur officielle

Tours	Secteur 1	Secteur 2	Secteur 3	mps au tour
<b>N°1 SAAB Khaled</b>				
1	19.262	20.856	20.566	1:00.684
2	17.506	20.624	19.565	57.695
3	17.228	20.568	19.400	57.196
4	17.312	20.241	19.494	57.047
5	16.888	20.733	19.816	57.437
6	17.213	20.680	19.619	57.512
7	17.027	20.188	19.225	56.440
8	16.901	20.106	19.484	56.491
9	16.913	20.396	19.271	56.580
10	17.176	20.316	19.558	57.050
11	16.620	20.180	19.425	56.225
12	16.850	20.207	19.600	56.657
13	16.976	20.220	19.352	56.548
14	16.947	20.180	19.328	56.455
15	16.931	20.141	19.420	56.492
16	16.604	19.976	19.372	55.952
17	16.824	19.997	19.397	56.218

Tours	Secteur 1	Secteur 2	Secteur 3	mps au tour
<b>N°2 AL SHAMSI Ali</b>				
1	20.310	21.023	19.875	1:01.208
2	17.808	20.950	20.828	59.586
3	17.427	20.881	20.549	58.857
4	17.813	20.835	20.024	58.672
5	17.650	21.153	20.120	58.923
6	17.509	20.803	20.628	58.940
7	17.359	20.679	20.150	58.188
8	17.524	20.706	20.412	58.642
9	17.468	20.462	20.515	58.445
10	17.784	20.627	20.359	58.770
11	17.986	20.648	20.568	59.202
12	17.452	20.910	20.239	58.601

Tours	Secteur 1	Secteur 2	Secteur 3	mps au tour
<b>N°4 TREILLARD DE QUINEMO Guillaume</b>				
1	19.017	21.115	20.014	1:00.146
2	17.192	20.554	20.209	57.955

Tours	Secteur 1	Secteur 2	Secteur 3	mps au tour
3	17.054	20.480	20.007	57.541
4	16.920	20.425	19.376	56.721
5	16.982	20.280	20.136	57.398
6	17.380	20.800	19.465	57.645
7	16.870	20.236	19.574	56.680
8	16.826	20.277	19.458	56.561
9	16.812	20.483	19.325	56.620
10	16.681	20.222	19.553	56.456
11	17.006	20.146	19.371	56.523
12	16.997	20.260	19.530	56.787
13	16.681	20.541	19.497	56.719
14	16.841	20.198	19.341	56.380
15	16.692	20.116	19.397	56.205
16	16.561	20.147	19.343	56.051
17	16.751	19.980	19.280	56.011

Tours	Secteur 1	Secteur 2	Secteur 3	mps au tour
<b>N°5 LENEUTRE Joran</b>				
1	20.551	21.113	19.810	1:01.474
2	18.204	20.496	20.367	59.067
3	16.877	20.385	19.687	56.949
4	17.056	20.547	19.585	57.188
5	16.920	20.526	19.592	57.038
6	16.745	20.594	19.549	56.888
7	16.776	20.819	20.399	57.994
8	17.654	20.476	19.576	57.706
9	17.054	20.423	19.638	57.115

Tours	Secteur 1	Secteur 2	Secteur 3	mps au tour
<b>N°7 MEGUETOUNIF Sami</b>				
1	18.133	20.538	19.346	58.017
2	16.916	20.335	19.328	56.579
3	16.907	20.191	19.296	56.394
4	16.686	20.181	19.332	56.199
5	16.546	20.161	19.384	56.091
6	16.653	20.166	19.260	56.079
7	16.689	20.573	19.813	57.075
8	16.671	20.050	19.291	56.012
9	18.130	20.521	19.118	57.769

Tours	Secteur 1	Secteur 2	Secteur 3	mps au tour
10	16.928	20.068	19.228	56.224
11	16.643	20.074	19.069	55.786
12	16.658	19.981	19.093	55.732
13	16.800	19.850	19.088	55.738
14	16.808	19.991	19.071	55.870
15	16.552	20.134	19.036	55.722
16	16.657	19.996	19.208	55.861
17	16.565	20.113	19.261	55.939

Tours	Secteur 1	Secteur 2	Secteur 3	mps au tour
<b>N°8 LUMET Valentin</b>				
1	18.509	20.833	19.848	59.190
2	17.793	20.557	19.665	58.015
3	17.160	20.735	20.277	58.172
4	16.793	20.426	19.599	56.818
5	16.875	20.379	20.000	57.254
6	16.780	20.257	19.664	56.701
7	16.807	20.289	19.693	56.789
8	16.903	20.328	19.735	56.966
9	16.834	20.227	19.598	56.659
10	16.534	20.233	20.150	56.917
11	16.910	20.252	19.539	56.701
12	16.723	20.095	19.565	56.383
13	16.812	20.196	19.587	56.595
14	16.899	21.306	19.320	57.525
15	17.112	20.140	19.416	56.668
16	16.613	20.084	19.268	55.965
17	16.642	20.116	19.225	55.983

Tours	Secteur 1	Secteur 2	Secteur 3	mps au tour
<b>N°9 MASSON Esteban</b>				
1	18.399	20.913	19.536	58.848
2	17.052	20.324	19.399	56.775
3	16.755	20.126	19.861	56.742
4	16.744	20.205	19.514	56.463
5	16.791	20.093	19.461	56.345
6	16.733	20.002	19.512	56.247
7	16.573	20.000	19.492	56.065
8	16.641	20.094	19.402	56.137





**Minime**

**Préfinale (PF)**

**Analyse des tours**

Pour information, sans valeur officielle

Tours	Secteur 1	Secteur 2	Secteur 3	mps au tour	Tours	Secteur 1	Secteur 2	Secteur 3	mps au tour	Tours	Secteur 1	Secteur 2	Secteur 3	mps au tour
9	16.815	20.075	<b>19.317</b>	56.207	8	16.713	<b>19.909</b>	19.139	<b>55.761</b>	7	<b>16.529</b>	<b>20.187</b>	<b>19.180</b>	<b>55.896</b>
10	16.910	20.530	<b>19.166</b>	56.606	9	16.992	20.024	19.437	56.453	8	16.818	<b>20.137</b>	19.272	56.227
11	16.612	20.064	19.329	<b>56.005</b>	10	16.754	19.950	19.485	56.189	9	16.669	<b>20.104</b>	<b>19.118</b>	<b>55.891</b>
12	16.663	20.114	19.592	56.369	11	16.826	20.127	19.438	56.391	10	16.756	<b>20.024</b>	19.258	56.038
13	16.845	<b>19.894</b>	19.230	<b>55.969</b>	12	16.699	20.035	19.321	56.055	11	16.770	20.150	19.212	56.132
14	16.749	19.924	19.441	56.114	13	16.803	<b>19.842</b>	19.292	55.937	12	16.554	20.038	19.373	55.965
15	16.931	19.947	19.284	56.162	14	16.622	19.950	19.239	55.811	13	17.046	20.121	19.128	56.295
16	16.589	19.955	19.184	<b>55.728</b>	15	16.628	19.982	19.299	55.909	14	16.694	20.190	<b>19.096</b>	55.980
17	17.165	19.996	19.976	57.137	16	17.091	19.968	<b>19.096</b>	56.155	15	<b>16.509</b>	20.067	19.205	<b>55.781</b>
					17	16.615	19.924	19.465	56.004	16	<b>16.399</b>	20.027	19.169	<b>55.595</b>

**N°10 MALLET Evann**

1	<b>19.120</b>	<b>20.837</b>	<b>19.688</b>	<b>59.645</b>
2	<b>17.128</b>	<b>20.423</b>	<b>19.477</b>	<b>57.028</b>
3	<b>16.812</b>	<b>20.307</b>	19.543	<b>56.662</b>
4	17.127	20.322	<b>19.366</b>	56.815
5	<b>16.655</b>	<b>20.151</b>	<b>19.269</b>	<b>56.075</b>
6	17.042	<b>20.080</b>	19.320	56.442
7	<b>16.638</b>	21.127	19.451	57.216
8	16.809	20.145	19.545	56.499
9	<b>16.635</b>	<b>19.944</b>	19.405	<b>55.984</b>
10	<b>16.501</b>	19.963	19.364	<b>55.828</b>
11	16.624	20.063	19.421	56.108
12	16.590	<b>19.912</b>	19.437	55.939
13	16.571	19.966	<b>19.223</b>	<b>55.760</b>
14	<b>16.469</b>	19.915	19.376	55.760
15	16.478	19.974	<b>19.146</b>	<b>55.598</b>
16	16.531	20.072	<b>19.060</b>	55.663
17	16.661	20.190	19.512	56.363

**N°18 BERNARD Ethan**

1	<b>20.598</b>	<b>21.079</b>	<b>20.143</b>	<b>1:01.820</b>
2	<b>17.844</b>	<b>20.690</b>	20.385	<b>58.919</b>
3	<b>17.567</b>	20.877	<b>19.905</b>	<b>58.349</b>
4	<b>17.132</b>	<b>20.575</b>	<b>19.760</b>	<b>57.467</b>
5	<b>17.099</b>	<b>20.415</b>	<b>19.750</b>	<b>57.264</b>
6	<b>16.842</b>	20.465	<b>19.743</b>	<b>57.050</b>
7	16.890	20.476	19.752	57.118
8	16.993	<b>20.363</b>	19.755	57.111
9	16.926	<b>20.253</b>	<b>19.603</b>	<b>56.782</b>
10	16.869	20.459	19.657	56.985
11	17.007	20.353	19.628	56.988
12	16.964	20.388	19.668	57.020
13	17.392	20.581	19.772	57.745
14	17.029	21.029	<b>19.579</b>	57.637
15	<b>16.746</b>	<b>20.204</b>	19.610	<b>56.560</b>
16	16.859	20.343	<b>19.516</b>	56.718
17	17.107	20.472	19.927	57.506

**N°20 PADEZ Leandro**

1	<b>19.429</b>	<b>21.109</b>	<b>19.882</b>	<b>1:00.420</b>
2	<b>17.742</b>	<b>20.882</b>	<b>19.709</b>	<b>58.333</b>
3	<b>17.162</b>	<b>20.478</b>	<b>19.691</b>	<b>57.331</b>
4	17.368	20.518	<b>19.676</b>	57.562
5	<b>16.913</b>	<b>20.440</b>	<b>19.517</b>	<b>56.870</b>
6	16.999	20.444	19.578	57.021
7	16.949	20.849	20.553	58.351
8	17.660	20.464	<b>19.497</b>	57.621
9	17.211	<b>20.289</b>	19.520	57.020
10	16.923	20.364	19.601	56.888
11	17.003	<b>20.276</b>	19.760	57.039
12	<b>16.842</b>	20.401	20.536	57.779
13	17.239	21.811	19.557	58.607
14	16.866	20.362	19.612	<b>56.840</b>
15	<b>16.772</b>	<b>20.193</b>	<b>19.442</b>	<b>56.407</b>
16	17.090	20.227	<b>19.347</b>	56.664
17	17.078	20.559	20.227	57.864

**N°12 CABIROU Loris**

1	<b>18.545</b>	<b>20.515</b>	<b>19.446</b>	<b>58.506</b>
2	<b>17.170</b>	<b>20.339</b>	<b>19.306</b>	<b>56.815</b>
3	<b>16.822</b>	<b>20.133</b>	<b>19.119</b>	<b>56.074</b>
4	<b>16.772</b>	<b>20.090</b>	19.143	<b>56.005</b>
5	<b>16.630</b>	<b>20.028</b>	19.391	56.049
6	16.630	20.156	19.193	<b>55.979</b>
7	<b>16.579</b>	20.290	20.164	57.033

**N°19 COSTET Enzo**

1	<b>19.770</b>	<b>20.926</b>	<b>20.042</b>	<b>1:00.738</b>
2	<b>17.163</b>	<b>20.378</b>	<b>19.585</b>	<b>57.126</b>
3	<b>16.861</b>	20.470	19.586	<b>56.917</b>
4	<b>16.821</b>	<b>20.213</b>	<b>19.578</b>	<b>56.612</b>
5	<b>16.701</b>	<b>20.193</b>	<b>19.466</b>	<b>56.360</b>
6	<b>16.685</b>	20.209	<b>19.368</b>	<b>56.262</b>

**N°22 BERNIER Victor**

1	<b>18.248</b>	<b>20.473</b>	<b>19.374</b>	<b>58.095</b>
2	<b>16.917</b>	<b>20.304</b>	19.452	<b>56.673</b>
3	<b>16.787</b>	<b>20.177</b>	<b>19.233</b>	<b>56.197</b>
4	<b>16.754</b>	20.194	19.338	56.286
5	<b>16.608</b>	<b>20.133</b>	19.622	56.363



**Minime**

**Préfinale (PF)**

**Analyse des tours**

Pour information, sans valeur officielle

Tours	Secteur 1	Secteur 2	Secteur 3	mps au tour
6	16.855	<b>20.075</b>	<b>19.190</b>	<b>56.120</b>
7	<b>16.601</b>	20.197	19.710	56.508
8	16.912	20.322	19.209	56.443
9	17.481	<b>20.030</b>	19.373	56.884
10	16.717	<b>19.982</b>	19.414	<b>56.113</b>
11	16.836	20.042	19.394	56.272
12	17.042	20.392	19.454	56.888
13	16.723	<b>19.952</b>	19.307	<b>55.982</b>
14	17.022	20.103	<b>19.095</b>	56.220
15	16.734	<b>19.948</b>	19.348	56.030
16	<b>16.501</b>	<b>19.946</b>	19.295	<b>55.742</b>
17	16.775	20.607	19.867	57.249

**N°23 HAMON Ethan**

Tours	Secteur 1	Secteur 2	Secteur 3	mps au tour
1	<b>19.832</b>	<b>21.004</b>	<b>20.143</b>	<b>1:00.979</b>
2	<b>17.632</b>	<b>20.677</b>	<b>19.502</b>	<b>57.811</b>
3	<b>17.181</b>	<b>20.604</b>	19.654	<b>57.439</b>
4	18.308	<b>20.451</b>	19.574	58.333
5	<b>16.953</b>	<b>20.363</b>	<b>19.494</b>	<b>56.810</b>
6	16.959	20.578	<b>19.412</b>	56.949
7	17.017	20.794	20.414	58.225
8	17.451	<b>20.299</b>	19.629	57.379
9	17.219	20.304	19.557	57.080
10	17.302	20.471	19.476	57.249
11	17.218	20.318	19.515	57.051
12	17.033	<b>20.233</b>	20.312	57.578
13	17.526	20.630	19.650	57.806
14	17.032	20.299	19.652	56.983
15	16.987	20.234	19.582	<b>56.803</b>
16	16.986	20.385	19.516	56.887
17	17.304	20.491	19.944	57.739

**N°26 DAVID Hadrien**

Tours	Secteur 1	Secteur 2	Secteur 3	mps au tour
1	<b>17.719</b>	<b>20.296</b>	<b>19.455</b>	<b>57.470</b>
2	<b>16.672</b>	<b>20.065</b>	<b>19.369</b>	<b>56.106</b>
3	<b>16.633</b>	20.097	<b>19.356</b>	<b>56.086</b>
4	<b>16.536</b>	<b>19.970</b>	<b>19.313</b>	<b>55.819</b>

Tours	Secteur 1	Secteur 2	Secteur 3	mps au tour
5	<b>16.498</b>	19.996	<b>19.228</b>	<b>55.722</b>
6	<b>16.452</b>	<b>19.854</b>	<b>19.210</b>	<b>55.516</b>
7	16.484	<b>19.818</b>	<b>19.197</b>	<b>55.499</b>
8	<b>16.373</b>	19.892	19.229	<b>55.494</b>
9	<b>16.362</b>	<b>19.815</b>	19.199	<b>55.376</b>
10	16.407	<b>19.724</b>	<b>19.144</b>	<b>55.275</b>
11	16.455	19.777	<b>19.143</b>	55.375
12	16.366	19.726	<b>19.102</b>	<b>55.194</b>
13	16.440	19.858	<b>19.074</b>	55.372
14	16.666	19.779	19.147	55.592
15	16.471	<b>19.719</b>	<b>19.059</b>	55.249
16	<b>16.321</b>	<b>19.715</b>	19.071	<b>55.107</b>
17	<b>16.259</b>	<b>19.642</b>	19.147	<b>55.048</b>

**N°30 PARTHENAY Gabin**

Tours	Secteur 1	Secteur 2	Secteur 3	mps au tour
1	<b>19.582</b>	<b>20.863</b>	<b>20.366</b>	<b>1:00.811</b>
2	<b>17.604</b>	<b>20.552</b>	<b>19.545</b>	<b>57.701</b>
3	<b>17.114</b>	<b>20.405</b>	19.869	<b>57.388</b>
4	<b>17.081</b>	<b>20.369</b>	<b>19.330</b>	<b>56.780</b>
5	17.149	<b>20.262</b>	19.738	57.149
6	<b>17.078</b>	<b>20.137</b>	19.391	<b>56.606</b>
7	<b>16.841</b>	20.255	19.760	56.856
8	17.039	20.153	21.266	58.458
9	<b>16.777</b>	20.216	19.373	<b>56.366</b>
10	<b>16.766</b>	20.356	19.702	56.824
11	16.919	<b>20.040</b>	<b>19.246</b>	<b>56.205</b>
12	16.777	<b>20.035</b>	19.345	<b>56.157</b>
13	16.779	20.087	19.396	56.262
14	<b>16.743</b>	20.222	19.390	56.355
15	<b>16.585</b>	20.100	19.410	<b>56.095</b>
16	16.829	20.124	19.260	56.213
17	16.673	<b>19.938</b>	19.301	<b>55.912</b>

**N°44 SPENLE Evan**

Tours	Secteur 1	Secteur 2	Secteur 3	mps au tour
1	<b>20.184</b>	<b>20.962</b>	<b>19.932</b>	<b>1:01.078</b>
2	<b>17.843</b>	<b>20.790</b>	<b>19.592</b>	<b>58.225</b>
3	<b>16.833</b>	<b>20.556</b>	<b>19.577</b>	<b>56.966</b>

Tours	Secteur 1	Secteur 2	Secteur 3	mps au tour
4	17.155	<b>20.085</b>	<b>19.352</b>	<b>56.592</b>
5	16.910	20.668	19.471	57.049
6	17.218	20.198	<b>19.317</b>	56.733
7	<b>16.678</b>	<b>20.081</b>	19.550	<b>56.309</b>
8	17.195	20.106	20.059	57.360
9	16.849	20.157	19.351	56.357
10	<b>16.520</b>	<b>20.069</b>	19.687	<b>56.276</b>
11	16.594	<b>19.980</b>	19.588	<b>56.162</b>
12	16.718	20.004	19.392	<b>56.114</b>
13	16.702	20.061	<b>19.274</b>	<b>56.037</b>
14	16.836	20.108	19.346	56.290
15	16.533	<b>19.953</b>	19.381	<b>55.867</b>
16	16.636	<b>19.921</b>	19.419	55.976
17	<b>16.515</b>	19.962	19.300	<b>55.777</b>

**N°88 CRESPIN Guilhem**

Tours	Secteur 1	Secteur 2	Secteur 3	mps au tour
1	<b>19.438</b>	<b>20.675</b>	<b>19.340</b>	<b>59.453</b>
2	<b>17.368</b>	<b>20.330</b>	<b>19.327</b>	<b>57.025</b>
3	<b>17.162</b>	<b>20.181</b>	<b>19.259</b>	<b>56.602</b>
4	<b>16.812</b>	20.231	19.413	<b>56.456</b>
5	<b>16.688</b>	20.255	19.502	<b>56.445</b>
6	16.810	<b>20.074</b>	19.389	<b>56.273</b>
7	<b>16.666</b>	21.206	19.547	57.419
8	17.520	20.233	<b>19.245</b>	56.998
9	16.676	<b>20.073</b>	<b>19.205</b>	<b>55.954</b>
10	16.671	<b>20.020</b>	<b>19.195</b>	<b>55.886</b>
11	16.821	20.145	<b>19.068</b>	56.034
12	16.912	<b>19.929</b>	19.119	55.960
13	<b>16.664</b>	20.079	19.244	55.987
14	<b>16.585</b>	19.955	19.187	<b>55.727</b>
15	<b>16.502</b>	<b>19.877</b>	19.120	<b>55.499</b>
16	<b>16.451</b>	19.901	19.133	<b>55.485</b>
17	16.872	19.955	20.417	57.244



**Minime**

**Préfinale (PF)**

**Document 17**

**Grille de départ**

Sous réserve du contrôle technique ou d'incidents d'ordre sportif

<b>53</b> BARBAROUX Antoine CRG BY KCM /	<b>10</b>	
<b>20</b> PADEZ Leandro CRG BY KCM /	<b>9</b>	<b>2</b> AL SHAMSI Ali SODI /
<b>18</b> BERNARD Ethan BIREL /	<b>8</b>	<b>1</b> SAAB Khaled SODI /
<b>5</b> LENEUTRE Joran CRG BY KCM /	<b>7</b>	<b>8</b> LUMET Valentin SODI /
<b>44</b> SPENLE Evan CRG BY KCM /	<b>6</b>	<b>23</b> HAMON Ethan CRG BY KCM /
<b>19</b> COSTET Enzo CRG BY KCM /	<b>5</b>	<b>4</b> TREILLARD DE QUINEMO Guillaume SODI /
<b>88</b> CRESPIN Guilhem CRG /	<b>4</b>	<b>30</b> PARTHENAY Gabin CRG BY KCM /
<b>12</b> CABIROU Loris EXPRIT /	<b>3</b>	<b>9</b> MASSON Esteban SODI /
<b>22</b> BERNIER Victor SODI /	<b>2</b>	<b>10</b> MALLET Evann ZANARDI /
<b>26</b> DAVID Hadrien ZANARDI /	<b>1</b>	<b>7</b> MEGUETOUNIF Sami CRG BY KCM /

POLE POSITION




Départ : 30/08 - 11:00 17 Tours = 20,978 Km

Laval (FRA) 27-30/08/2015

Page 1 / 1

3MK Events

Apex Timing 



**Minime**

**Manches Qualificatives (QH)**

**Document 16 OFFICIEL**

**Résultats**

Sous réserve du contrôle technique ou d'incidents d'ordre sportif

Cl	N°	Pilote	Concurrent	QP1	M1	M2	M3	Points
1	26	DAVID Hadrien	Cbk	1	0	0	0	0
2	7	MEGUETOUNIF Sami	Karting Pro	2	2	5	3	10
3	22	BERNIER Victor	Mega Games Extreme Limite	4	4	3	4	11
4	10	MALLET Evann	Motorsport Developpement	3	3	7	2	12
5	12	CABIROU Loris	Karting +	6	5	4	5	14
6	9	MASSON Esteban		5	7	2	7	16
7	88	CRESPIN Guilhem	240 Racing	8	11	6	6	23
8	30	PARTHENAY Gabin		7	8	8	11	27
9	19	COSTET Enzo	Sg Drivers	11	10	9	8	27
10	4	TREILLARD DE QUINEMO Guillaume	Tk1	9	11	10	10	31
11	44	SPENLE Evan	Kart Shop	12	9	18	9	36
12	23	HAMON Ethan	Hrt	10	13	12	13	38
13	5	LENEUTRE Joran	Hrt	15	12	11	18	41
14	8	LUMET Valentin	Kartoon	14	15	15	12	42
15	18	BERNARD Ethan	Abc Junior Team	16	16	13	14	43
16	1	SAAB Khaled	Sodi Mi Racing Team	17	17	14	15	46
17	20	PADEZ Leandro	Klds	13	14	17	17	48
18	2	AL SHAMSI Ali	Sodi Mi Racing Team	18	18	16	16	50
19	53	BARBAROUX Antoine	Dtc	19	21	21	21	63



**Minime**

**Manche Qualificative 3 (M3)**

**Document 15 OFFICIEL**

**Résultats**

Sous réserve du contrôle technique ou d'incidents d'ordre sportif

Clt	N°	Pilote	Concurrent	Equipement	Tours	Ecart	Interv.	Meilleur tour
1	=	26 DAVID Hadrien	Cbk	ZANARDI /	9			55.080
2	▲1	10 MALLET Evann	Motorsport Developpement	ZANARDI /	9	<b>5.189</b>	5.189	55.601
3	▼1	7 MEGUETOUNIF Sami	Karting Pro	CRG BY KCM /	9	<b>5.236</b>	0.047	55.521
4	=	22 BERNIER Victor	Mega Games Extreme Limite	SODI /	9	<b>7.347</b>	2.111	55.771
5	▲1	12 CABIROU Loris	Karting +	EXPRIT /	9	<b>8.262</b>	0.915	55.822
6	▲2	88 CRESPIN Guilhem	240 Racing	CRG /	9	<b>8.327</b>	0.065	55.849
7	▼2	9 MASSON Esteban		SODI /	9	<b>9.121</b>	0.794	55.853
8	▲3	19 COSTET Enzo	Sg Drivers	CRG BY KCM /	9	<b>11.940</b>	2.819	56.236
9	▲3	44 SPENLE Evan	Kart Shop	CRG BY KCM /	9	<b>12.187</b>	0.247	55.730
10	▼1	4 TREILLARD DE QUINEMO Gui	Tk1	SODI /	9	<b>13.118</b>	0.931	56.075
11	▼4	30 PARTHENAY Gabin		CRG BY KCM /	9	<b>13.490</b>	0.372	56.168
12	▲2	8 LUMET Valentin	Kartoon	SODI /	9	<b>18.954</b>	5.464	56.671
13	▼3	23 HAMON Ethan	Hrt	CRG BY KCM /	9	<b>18.957</b>	0.003	56.419
14	▲2	18 BERNARD Ethan	Abc Junior Team	BIREL /	9	<b>19.305</b>	0.348	56.715
15	▲2	1 SAAB Khaled	Sodi Mi Racing Team	SODI /	9	<b>20.143</b>	0.838	56.283
16	▲2	2 AL SHAMSI Ali	Sodi Mi Racing Team	SODI /	9	<b>34.945</b>	14.802	57.876
17	▼4	20 PADEZ Leandro	Klds	CRG BY KCM /	7	<b>2 Tours</b>	2 Tours	56.597
18	▼3	5 LENEUTRE Joran	Hrt	CRG BY KCM /	0	<b>9 Tours</b>	7 Tours	

**Non classés**

53	BARBAROUX Antoine	Dtc	CRG BY KCM /		<b>Non partant</b>		
----	-------------------	-----	--------------	--	--------------------	--	--

Tête de course : N°26 DAVID Hadrien (1-9)

Départ : 29/08 - 17:03:04

Meilleur tour : N°26 DAVID Hadrien 55.080 80,65 Km/h

Météo : Soleil Air : 27°C Piste : Sèche

Ancien record de l'épreuve : N°26 DAVID Hadrien 55.219 80,45 Km/h

Laval (FRA) 27-30/08/2015

Page 1 / 1

3MK Events

Apex Timing 



**Minime**

**Manche Qualificative 3 (M3)**

Pour information, sans valeur officielle

**Tableau des tours**

	1	2	3	4	5	6	7	8	9	10	11	12	13	14	15	16	17	18	19
Grille	<del>26</del>	<del>7</del>	<del>10</del>	<del>22</del>	<del>9</del>	<del>12</del>	<del>30</del>	<del>88</del>	<del>4</del>	<del>23</del>	<del>19</del>	<del>44</del>	<del>20</del>	<del>8</del>	<del>5</del>	<del>18</del>	<del>1</del>	<del>2</del>	<del>53</del>

Départ	1	2	3	4	5	6	7	8	9	10	11	12	13	14	15	16	17	18	19	

Tour 1 Intervalle	26	7 0.7	10 0.0	22 0.6	12 0.3	88 0.4	9 0.2	30 0.5	19 0.5	4 0.1	20 0.8	44 0.0	23 0.1	8 0.1	18 0.2	1 4.3	2 2.7		
Tour 2	26	10 1.4	7 0.2	22 0.4	12 0.1	88 0.6	9 0.4	30 0.7	19 0.5	4 0.3	44 0.8	20 0.8	23 0.1	8 0.1	18 0.5	1 3.5	2 4.2		
Tour 3	26	10 1.8	7 0.3	22 0.4	12 0.0	88 1.0	9 0.4	30 0.9	19 0.3	4 0.5	44 0.7	20 1.5	23 0.3	8 0.0	18 0.2	1 3.3	2 6.1		
Tour 4	26	10 2.3	7 0.3	22 0.3	12 0.1	88 1.2	9 0.4	30 1.2	19 0.2	4 0.9	44 0.4	20 2.1	8 0.4	23 0.1	18 0.3	1 2.7	2 7.5		
Tour 5	26	10 2.8	7 0.2	12 0.6	22 0.2	88 1.1	9 0.3	19 1.8	30 0.1	4 0.8	44 0.1	20 3.0	8 0.1	23 0.3	18 0.1	1 2.2	2 9.3		
Tour 6	26	10 3.0	7 0.2	12 0.9	22 0.1	88 1.6	9 0.5	19 1.8	30 0.1	4 0.3	44 0.1	20 3.5	8 0.2	23 0.0	18 0.4	1 1.9	2 11.0		
Tour 7	26	10 3.5	7 0.1	22 1.9	12 1.1	88 0.1	9 0.7	19 2.0	30 0.2	4 0.3	44 0.0	<del>20</del> 4.2	8 0.0	23 0.2	18 0.2	1 1.5	2 12.6		
Tour 8	26	10 3.8	7 0.1	22 2.4	12 0.7	88 0.2	9 0.8	19 2.3	44 0.8	4 0.4	30 0.3	8 4.3	23 0.1	18 0.3	1 1.1	2 13.4			
Tour 9	26	10 5.1	7 0.0	22 2.1	12 0.9	88 0.0	9 0.7	19 2.8	44 0.2	4 0.9	30 0.3	8 5.4	23 0.0	18 0.3	1 0.8	2 14.8			



**Minime**

**Manche Qualificative 3 (M3)**

**Analyse des tours**

Pour information, sans valeur officielle

Tours	Secteur 1	Secteur 2	Secteur 3	mps au tour	Tours	Secteur 1	Secteur 2	Secteur 3	mps au tour	Tours	Secteur 1	Secteur 2	Secteur 3	mps au tour
<b>N°1 SAAB Khaled</b>					4	16.659	20.228	19.207	56.094	8	16.547	19.879	19.179	55.605
1	25.045	20.736	19.630	1:05.411	5	16.709	20.150	19.024	55.883	9	16.536	20.228	19.655	56.419
2	17.361	20.385	19.650	57.396	6	16.646	19.928	19.010	55.584	<b>N°12 CABIROU Loris</b>				
3	16.946	20.412	19.567	56.925	7	16.718	19.865	18.938	55.521	1	18.630	20.589	19.450	58.669
4	17.051	20.110	19.563	56.724	8	16.611	19.907	19.077	55.595	2	16.951	20.229	19.248	56.428
5	16.939	20.181	19.311	56.431	9	16.571	20.104	19.633	56.308	3	16.892	20.128	19.065	56.085
6	16.988	20.178	19.257	56.423	<b>N°8 LUMET Valentin</b>					4	16.751	20.157	19.140	56.048
7	16.923	20.043	19.317	56.283	1	20.026	21.037	20.212	1:01.275	5	16.749	20.017	19.283	56.049
8	17.054	20.353	19.658	57.065	2	17.709	20.726	19.523	57.958	6	16.619	20.004	19.233	55.856
9	16.979	20.121	19.665	56.765	3	17.279	20.509	19.606	57.394	7	16.657	20.040	20.913	57.610
<b>N°2 AL SHAMSI Ali</b>					4	17.142	20.320	19.656	57.118	8	16.742	19.873	19.207	55.822
1	26.620	21.283	20.351	1:08.254	5	16.804	20.392	19.693	56.889	9	16.818	19.995	19.264	56.077
2	17.800	20.879	20.215	58.894	6	16.798	20.358	19.515	56.671	<b>N°18 BERNARD Ethan</b>				
3	17.521	20.694	20.545	58.760	7	16.885	20.306	19.585	56.776	1	20.120	20.967	20.201	1:01.288
4	17.430	20.656	20.019	58.105	8	16.924	20.404	20.105	57.433	2	17.660	20.770	19.772	58.202
5	17.488	20.803	20.023	58.314	9	16.778	20.552	19.916	57.246	3	17.151	20.480	19.547	57.178
6	17.223	20.611	20.208	58.042	<b>N°9 MASSON Esteban</b>					4	17.168	20.529	19.602	57.299
7	17.351	20.548	19.995	57.894	1	18.857	20.691	19.811	59.359	5	16.977	20.323	19.651	56.951
8	17.375	20.450	20.051	57.876	2	17.183	20.325	19.347	56.855	6	16.976	20.290	19.463	56.729
9	17.223	20.677	20.242	58.142	3	17.014	20.152	19.338	56.504	7	16.836	20.249	19.630	56.715
<b>N°4 TREILLARD DE QUINEMO Guillaume</b>					4	16.792	20.129	19.328	56.249	8	16.847	20.389	20.200	57.436
1	19.287	20.944	20.007	1:00.238	5	16.824	20.090	19.153	56.067	9	16.784	20.356	19.923	57.063
2	17.103	20.768	19.405	57.276	6	16.679	20.548	19.307	56.534	<b>N°19 COSTET Enzo</b>				
3	16.817	20.370	19.479	56.666	7	16.793	20.115	19.249	56.157	1	19.297	21.019	19.610	59.926
4	16.974	20.393	19.434	56.801	8	16.756	19.948	19.264	55.968	2	17.169	20.480	19.461	57.110
5	16.823	20.205	19.502	56.530	9	16.617	20.048	19.188	55.853	3	16.846	20.232	19.385	56.463
6	16.582	20.072	19.421	56.075	<b>N°10 MALLET Evann</b>					4	16.906	20.275	19.262	56.443
7	16.661	20.400	19.330	56.391	1	18.306	20.418	19.145	57.869	5	16.772	20.210	19.485	56.467
8	16.743	20.060	20.219	57.022	2	17.028	20.181	19.322	56.531	6	16.868	20.220	19.433	56.521
9	16.740	20.070	19.368	56.178	3	16.697	20.149	19.325	56.171	7	16.747	20.163	19.460	56.370
<b>N°7 MEGUETOUNIF Sami</b>					4	16.626	20.205	19.240	56.071	8	16.758	20.062	19.416	56.236
1	18.128	20.454	19.304	57.886	5	16.603	20.089	19.248	55.940	9	16.821	20.036	19.476	56.333
2	17.359	20.274	19.228	56.861	6	16.569	19.960	19.084	55.613	<b>N°20 PADEZ Leandro</b>				
3	16.878	20.176	19.141	56.195	7	16.506	19.999	19.096	55.601	1	19.569	20.862	20.285	1:00.716



**Minime**

**Manche Qualificative 3 (M3)**

**Analyse des tours**

Pour information, sans valeur officielle

Tours	Secteur 1	Secteur 2	Secteur 3	mps au tour
2	17.817	20.571	19.749	58.137
3	17.108	20.476	19.637	57.221
4	16.935	20.511	19.659	57.105
5	16.891	20.357	19.890	57.138
6	16.815	20.272	19.510	56.597
7	16.927	20.300	19.743	56.970

**N°22 BERNIER Victor**

1	18.482	20.544	19.441	58.467
2	16.989	20.256	19.372	56.617
3	16.735	20.205	19.234	56.174
4	16.615	20.175	19.236	56.026
5	16.659	20.554	19.219	56.432
6	16.613	20.059	19.099	55.771
7	16.651	20.002	19.649	56.302
8	16.728	20.129	19.314	56.171
9	16.648	20.046	19.243	55.937

**N°23 HAMON Ethan**

1	20.133	20.950	20.228	1:01.311
2	17.712	20.693	19.618	58.023
3	17.284	20.421	19.720	57.425
4	17.418	20.437	19.500	57.355
5	17.107	20.240	19.743	57.090
6	16.840	20.222	19.357	56.419
7	17.047	20.302	19.597	56.946
8	16.928	20.430	19.961	57.319
9	16.901	20.511	19.686	57.098

**N°26 DAVID Hadrien**

1	17.573	20.219	19.395	57.187
2	16.592	20.047	19.267	55.906
3	16.541	19.941	19.239	55.721
4	16.498	19.903	19.142	55.543
5	16.439	19.877	19.172	55.488
6	16.458	19.820	19.089	55.367
7	16.407	19.714	19.068	55.189

Tours	Secteur 1	Secteur 2	Secteur 3	mps au tour
8	16.491	19.702	19.068	55.261
9	16.323	19.690	19.067	55.080

**N°30 PARTHENAY Gabin**

1	19.162	20.841	19.673	59.676
2	16.982	20.481	19.589	57.052
3	16.893	20.298	19.510	56.701
4	16.866	20.353	19.353	56.572
5	16.755	20.773	19.282	56.810
6	16.913	20.286	19.362	56.561
7	16.841	20.237	19.371	56.449
8	16.871	20.091	20.750	57.712
9	16.672	20.000	19.496	56.168

**N°44 SPENLE Evan**

1	19.404	21.163	20.414	1:00.981
2	17.423	20.355	19.472	57.250
3	16.938	20.271	19.322	56.531
4	16.953	20.192	19.328	56.473
5	16.751	20.102	19.390	56.243
6	16.679	20.011	19.431	56.121
7	16.877	20.176	19.241	56.294
8	16.901	20.002	19.550	56.453
9	16.585	19.900	19.245	55.730

**N°88 CRESPIN Guilhem**

1	18.927	20.551	19.461	58.939
2	17.039	20.229	19.352	56.620
3	16.881	20.204	19.451	56.536
4	16.663	20.325	19.226	56.214
5	16.810	20.167	19.236	56.213
6	16.745	20.296	19.293	56.334
7	16.692	20.082	19.129	55.903
8	16.787	19.936	19.126	55.849
9	16.822	20.071	19.046	55.939





**Minime**

**Manche Qualificative 3 (M3)**

**Document 12**

**Grille de départ**

Sous réserve du contrôle technique ou d'incidents d'ordre sportif

<b>53</b> BARBAROUX Antoine CRG BY KCM /	<b>10</b>	
<b>1</b> SAAB Khaled SODI /	<b>9</b>	<b>2</b> AL SHAMSI Ali SODI /
<b>5</b> LENEUTRE Joran CRG BY KCM /	<b>8</b>	<b>18</b> BERNARD Ethan BIREL /
<b>20</b> PADEZ Leandro CRG BY KCM /	<b>7</b>	<b>8</b> LUMET Valentin SODI /
<b>19</b> COSTET Enzo CRG BY KCM /	<b>6</b>	<b>44</b> SPENLE Evan CRG BY KCM /
<b>4</b> TREILLARD DE QUINEMO Guillaume SODI /	<b>5</b>	<b>23</b> HAMON Ethan CRG BY KCM /
<b>30</b> PARTHENAY Gabin CRG BY KCM /	<b>4</b>	<b>88</b> CRESPIN Guilhem CRG /
<b>9</b> MASSON Esteban SODI /	<b>3</b>	<b>12</b> CABIROU Loris EXPRIT /
<b>10</b> MALLET Evann ZANARDI /	<b>2</b>	<b>22</b> BERNIER Victor SODI /
<b>26</b> DAVID Hadrien ZANARDI /	<b>1</b>	<b>7</b> MEGUETOUNIF Sami CRG BY KCM /

POLE POSITION



Départ : 29/08 - 17:00 9 Tours = 11,106 Km

Laval (FRA) 27-30/08/2015

Page 1 / 1

3MK Events

Apex Timing 



**Minime**

**Manche Qualificative 2 (M2)**

**Document 14 OFFICIEL**

**Résultats**

Sous réserve du contrôle technique ou d'incidents d'ordre sportif

Clt	N°	Pilote	Concurrent	Equipement	Tours	Ecart	Interv.	Meilleur tour
1	=	26 DAVID Hadrien	Cbk	ZANARDI /	9			55.219
2	▲3	9 MASSON Esteban		SODI /	9	<b>9.523</b>	9.523	55.975
3	▲1	22 BERNIER Victor	Mega Games Extreme Limite	SODI /	9	<b>9.544</b>	0.021	56.002
4	▲2	12 CABIROU Loris	Karting +	EXPRIT /	9	<b>10.313</b>	0.769	56.072
5	▼3	7 MEGUETOUNIF Sami	Karting Pro	CRG BY KCM /	9	<b>10.558</b>	0.245	55.805
6	▲2	88 CRESPIN Guilhem	240 Racing	CRG /	9	<b>10.910</b>	0.352	56.024
7	▼4	10 MALLET Evann	Motorsport Developpement	ZANARDI /	9	<b>11.509</b>	0.599	55.898
8	▼1	30 PARTHENAY Gabin		CRG BY KCM /	9	<b>12.605</b>	1.096	56.323
9	▲2	19 COSTET Enzo	Sg Drivers	CRG BY KCM /	9	<b>12.882</b>	0.277	56.065
10	▼1	4 TREILLARD DE QUINEMO Gui	Tk1	SODI /	9	<b>14.001</b>	1.119	56.482
11	▲4	5 LENEUTRE Joran	Hrt	CRG BY KCM /	9	<b>14.946</b>	0.945	56.503
12	▼2	23 HAMON Ethan	Hrt	CRG BY KCM /	9	<b>15.082</b>	0.136	56.436
13	▲3	18 BERNARD Ethan	Abc Junior Team	BIREL /	9	<b>20.748</b>	5.666	57.206
14	▲3	1 SAAB Khaled	Sodi Mi Racing Team	SODI /	9	<b>21.250</b>	0.502	56.308
15	▼1	8 LUMET Valentin	Kartoon	SODI /	9	<b>30.569</b>	9.319	56.841
16	▲2	2 AL SHAMSI Ali	Sodi Mi Racing Team	SODI /	9	<b>36.146</b>	5.577	58.513
17	▼4	20 PADEZ Leandro	Klds	CRG BY KCM /	6	<b>3 Tours</b>	3 Tours	57.371
18	▼6	44 SPENLE Evan	Kart Shop	CRG BY KCM /	0	<b>9 Tours</b>	6 Tours	

**Non classés**

53	BARBAROUX Antoine	Dtc	CRG BY KCM /		<b>Non partant</b>		
----	-------------------	-----	--------------	--	--------------------	--	--

Tête de course : N°26 DAVID Hadrien (1-9)

Départ : 29/08 - 15:18:05

Meilleur tour : N°26 DAVID Hadrien 55.219 80,45 Km/h

Météo : Soleil Air : 23°C Piste : Sèche

Ancien record de l'épreuve : N°26 DAVID Hadrien 55.291 80,34 Km/h

Laval (FRA) 27-30/08/2015

Page 1 / 1

3MK Events

Apex Timing 



**Minime**

**Manche Qualificative 2 (M2)**

Pour information, sans valeur officielle

**Tableau des tours**

	1	2	3	4	5	6	7	8	9	10	11	12	13	14	15	16	17	18	19
Grille	<del>26</del>	<del>9</del>	<del>10</del>	<del>22</del>	<del>9</del>	<del>12</del>	<del>30</del>	<del>88</del>	<del>4</del>	<del>23</del>	<del>19</del>	<del>44</del>	<del>20</del>	<del>8</del>	<del>5</del>	<del>18</del>	<del>1</del>	<del>2</del>	<del>53</del>

Départ	1	2	3	4	5	6	7	8	9	10	11	12	13	14	15	16	17	18	19	

	1	2	3	4	5	6	7	8	9	10	11	12	13	14	15	16	17	18	19
Tour 1 Intervalle	26 0.6	9 0.3	22 0.1	12 0.7	4 0.0	88 0.4	30 1.0	10 0.0	7 0.0	19 0.0	5 0.5	23 0.3	18 0.4	2 1.5	1 3.6	8 4.1	20 30.5		
Tour 2	26 1.9	9 0.3	12 0.1	22 0.4	88 0.8	4 0.0	30 1.3	7 0.2	19 0.1	10 0.1	5 0.5	23 0.2	18 0.7	2 3.4	1 0.7	8 5.0	20 31.0		
Tour 3	26 2.7	9 0.0	12 0.2	22 0.1	88 1.3	4 0.6	30 0.1	7 0.5	19 0.1	10 1.2	5 0.2	23 1.1	18 3.9	1 1.4	2 4.3	8 4.3	20 30.7		
Tour 4	26 4.3	12 0.0	22 0.0	9 0.5	88 0.7	4 0.6	30 0.0	7 0.4	10 0.2	19 1.1	5 0.3	23 1.9	18 4.4	1 2.9	2 2.4	8 2.4	20 30.5		
Tour 5	26 5.1	12 0.0	22 0.2	9 0.7	88 0.6	4 0.1	7 0.7	30 0.2	10 0.1	19 1.4	5 0.2	23 2.7	18 3.8	1 5.0	2 0.6	8 0.6	20 30.9		
Tour 6	26 6.4	22 0.0	9 0.1	12 0.1	88 0.9	7 0.8	4 0.1	10 0.3	30 0.1	19 1.6	5 0.1	23 3.6	18 3.2	1 7.0	8 0.6	2 0.6	20 30.1		
Tour 7	26 7.3	22 0.0	9 0.8	12 0.0	7 0.1	88 1.6	30 0.0	10 0.4	4 0.0	19 1.5	5 0.0	23 4.4	18 2.2	1 7.8	8 2.0	2 2.0			
Tour 8	26 8.0	22 0.0	9 0.9	12 0.1	88 0.2	7 1.4	10 0.5	30 0.6	19 0.5	4 0.8	5 0.1	23 5.0	18 1.5	1 8.1	8 3.8	2 3.8			
Tour 9	26 9.5	9 0.0	22 0.7	12 0.2	7 0.3	88 0.5	10 1.0	30 0.2	19 1.1	4 0.9	5 0.1	23 5.6	18 0.5	1 9.3	8 5.5	2 5.5			



**Minime**

**Manche Qualificative 2 (M2)**

**Analyse des tours**

Pour information, sans valeur officielle

Tours Secteur 1 Secteur 2 Secteur 3 mps au tour

**N°1 SAAB Khaled**

1	26.465	20.687	19.871	1:07.023
2	17.190	20.477	19.504	57.171
3	17.339	20.319	19.603	57.261
4	17.673	20.378	19.897	57.948
5	17.214	20.163	19.554	56.931
6	17.053	20.131	19.646	56.830
7	16.856	20.011	19.441	56.308
8	16.976	20.093	19.456	56.525
9	16.751	20.037	19.521	56.309

**N°2 AL SHAMSI Ali**

1	20.982	21.485	20.403	1:02.870
2	18.028	21.157	20.818	1:00.003
3	17.889	21.254	20.386	59.529
4	17.917	20.947	20.569	59.433
5	17.905	20.748	20.332	58.985
6	17.494	20.820	21.141	59.455
7	17.425	20.753	20.335	58.513
8	17.669	20.714	20.314	58.697
9	17.731	20.819	20.615	59.165

**N°4 TREILLARD DE QUINEMO Guillaume**

1	19.080	20.766	19.796	59.642
2	17.537	20.456	19.729	57.722
3	16.936	20.286	19.491	56.713
4	17.002	20.251	19.535	56.788
5	16.820	20.161	19.501	56.482
6	16.981	20.506	19.715	57.202
7	16.788	20.225	20.278	57.291
8	17.150	20.417	19.694	57.261
9	16.905	20.208	19.565	56.678

**N°5 LENEUTRE Joran**

1	20.137	21.099	20.127	1:01.363
2	17.455	20.599	19.846	57.900
3	16.997	20.512	19.675	57.184

Tours Secteur 1 Secteur 2 Secteur 3 mps au tour

4	16.681	20.335	19.547	56.563
5	16.989	20.165	19.594	56.748
6	16.698	20.329	19.635	56.662
7	16.753	20.160	19.590	56.503
8	16.654	20.268	19.593	56.515
9	16.680	20.291	19.849	56.820

**N°7 MEGUETOUNIF Sami**

1	20.475	21.253	20.085	1:01.813
2	17.523	20.354	19.593	57.470
3	16.777	20.209	19.161	56.147
4	17.123	20.331	19.188	56.642
5	16.869	20.057	19.062	55.988
6	16.901	20.090	19.196	56.187
7	16.583	20.128	19.094	55.805
8	17.430	19.963	19.052	56.445
9	17.101	20.082	19.177	56.360

**N°8 LUMET Valentin**

1	30.477	21.089	20.032	1:11.598
2	17.161	20.774	20.119	58.054
3	17.037	20.631	20.362	58.030
4	17.276	20.476	19.809	57.561
5	16.969	20.493	19.706	57.168
6	17.236	20.522	20.444	58.202
7	16.879	20.444	19.797	57.120
8	16.766	20.352	19.723	56.841
9	16.963	20.380	20.105	57.448

**N°9 MASSON Esteban**

1	18.683	20.563	19.461	58.707
2	17.043	20.578	19.548	57.169
3	16.844	20.318	19.520	56.682
4	17.418	20.300	19.637	57.355
5	17.150	20.085	19.169	56.404
6	17.052	20.050	19.404	56.506
7	16.802	20.085	19.235	56.122

Tours Secteur 1 Secteur 2 Secteur 3 mps au tour

8	16.721	20.082	19.172	55.975
9	16.720	20.025	20.002	56.747

**N°10 MALLET Evann**

1	20.262	21.215	20.191	1:01.668
2	17.735	20.541	19.635	57.911
3	16.992	20.340	19.159	56.491
4	16.940	20.194	19.262	56.396
5	17.298	20.136	19.116	56.550
6	16.683	20.156	19.292	56.131
7	17.300	20.101	19.287	56.688
8	16.821	19.993	19.174	55.988
9	16.603	20.122	19.173	55.898

**N°12 CABIROU Loris**

1	18.909	20.792	19.427	59.128
2	16.989	20.490	19.500	56.979
3	16.824	20.260	19.357	56.441
4	16.944	20.519	19.646	57.109
5	16.747	20.102	19.438	56.287
6	16.832	20.071	20.003	56.906
7	17.380	20.089	19.431	56.900
8	16.868	19.977	19.227	56.072
9	16.736	19.947	19.864	56.547

**N°18 BERNARD Ethan**

1	20.424	21.230	20.264	1:01.918
2	17.473	20.735	19.963	58.171
3	17.047	20.659	19.832	57.538
4	16.952	20.544	19.948	57.444
5	17.018	20.585	19.922	57.525
6	16.898	20.604	19.913	57.415
7	16.882	20.482	19.930	57.294
8	16.893	20.355	19.958	57.206
9	16.989	20.344	20.040	57.373

**N°19 COSTET Enzo**

1	19.963	21.337	19.886	1:01.186
---	--------	--------	--------	----------



**Minime**

**Manche Qualificative 2 (M2)**

**Analyse des tours**

Pour information, sans valeur officielle

Tours	Secteur 1	Secteur 2	Secteur 3	mps au tour
2	17.318	20.447	19.927	57.692
3	17.000	20.263	19.222	56.485
4	16.973	20.152	19.711	56.836
5	16.857	20.075	19.482	56.414
6	16.868	20.306	19.300	56.474
7	17.112	20.094	19.462	56.668
8	16.989	20.389	19.341	56.719
9	16.810	19.990	19.265	56.065

**N°20 PADEZ Leandro**

Tours	Secteur 1	Secteur 2	Secteur 3	mps au tour
1	19.389	21.053	1:01.623	1:42.065
2	17.365	21.114	20.055	58.534
3	17.036	20.720	19.986	57.742
4	16.975	20.521	19.875	57.371
5	17.024	20.533	20.030	57.587
6	17.252	20.450	20.350	58.052

**N°22 BERNIER Victor**

Tours	Secteur 1	Secteur 2	Secteur 3	mps au tour
1	18.904	20.701	19.497	59.102
2	16.981	20.499	19.800	57.280
3	17.003	20.252	19.281	56.536
4	16.971	20.498	19.482	56.951
5	16.988	20.080	19.221	56.289
6	17.122	19.894	19.627	56.643
7	16.638	20.043	19.409	56.090
8	16.673	20.020	19.309	56.002
9	17.003	20.028	19.808	56.839

**N°23 HAMON Ethan**

Tours	Secteur 1	Secteur 2	Secteur 3	mps au tour
1	20.808	21.031	20.267	1:02.106
2	17.391	20.652	19.760	57.803
3	17.087	20.520	19.565	57.172
4	16.844	20.426	19.416	56.686
5	16.921	20.412	19.356	56.689
6	16.883	20.371	19.297	56.551
7	16.930	20.256	19.250	56.436
8	17.046	20.250	19.285	56.581

Tours	Secteur 1	Secteur 2	Secteur 3	mps au tour
9	16.963	20.053	19.781	56.797

**N°26 DAVID Hadrien**

Tours	Secteur 1	Secteur 2	Secteur 3	mps au tour
1	18.512	20.305	19.385	58.202
2	16.545	20.100	19.258	55.903
3	16.577	20.089	19.196	55.862
4	16.516	19.985	19.132	55.633
5	16.436	19.877	19.155	55.468
6	16.424	19.873	19.103	55.400
7	16.331	19.828	19.060	55.219
8	16.345	19.756	19.157	55.258
9	16.403	19.824	19.141	55.368

**N°30 PARTHENAY Gabin**

Tours	Secteur 1	Secteur 2	Secteur 3	mps au tour
1	19.055	21.391	19.827	1:00.273
2	17.194	20.576	19.538	57.308
3	17.046	20.542	19.741	57.329
4	17.034	20.352	19.385	56.771
5	17.142	20.242	19.396	56.780
6	16.827	20.489	19.391	56.707
7	16.638	20.164	19.521	56.323
8	17.324	20.027	19.259	56.610
9	16.943	20.055	19.421	56.419

**N°88 CRESPIN Guilhem**

Tours	Secteur 1	Secteur 2	Secteur 3	mps au tour
1	19.447	20.671	19.608	59.726
2	17.132	20.262	19.422	56.816
3	16.720	20.266	19.230	56.216
4	17.364	20.206	19.818	57.388
5	16.962	20.098	19.575	56.635
6	16.773	19.993	19.259	56.025
7	17.436	20.428	19.095	56.959
8	17.041	19.899	19.084	56.024
9	16.757	19.901	20.314	56.972



**Minime**

**Manche Qualificative 2 (M2)**

**Document 11**

**Grille de départ**

Sous réserve du contrôle technique ou d'incidents d'ordre sportif

<b>53</b> BARBAROUX Antoine CRG BY KCM /	<b>10</b>	
<b>1</b> SAAB Khaled SODI /	<b>9</b>	<b>2</b> AL SHAMSI Ali SODI /
<b>5</b> LENEUTRE Joran CRG BY KCM /	<b>8</b>	<b>18</b> BERNARD Ethan BIREL /
<b>20</b> PADEZ Leandro CRG BY KCM /	<b>7</b>	<b>8</b> LUMET Valentin SODI /
<b>19</b> COSTET Enzo CRG BY KCM /	<b>6</b>	<b>44</b> SPENLE Evan CRG BY KCM /
<b>4</b> TREILLARD DE QUINEMO Guillaume SODI /	<b>5</b>	<b>23</b> HAMON Ethan CRG BY KCM /
<b>30</b> PARTHENAY Gabin CRG BY KCM /	<b>4</b>	<b>88</b> CRESPIN Guilhem CRG /
<b>9</b> MASSON Esteban SODI /	<b>3</b>	<b>12</b> CABIROU Loris EXPRIT /
<b>10</b> MALLET Evann ZANARDI /	<b>2</b>	<b>22</b> BERNIER Victor SODI /
<b>26</b> DAVID Hadrien ZANARDI /	<b>1</b>	<b>7</b> MEGUETOUNIF Sami CRG BY KCM /

POLE POSITION




Départ : 29/08 - 15:15 9 Tours = 11,106 Km

Laval (FRA) 27-30/08/2015

Page 1 / 1

3MK Events

Apex Timing 



**Minime**

**Manche Qualificative 1 (M1)**

**Document 13.1 OFFICIEL**

**Résultats**

Sous réserve du contrôle technique ou d'incidents d'ordre sportif

Clt	N°	Pilote	Concurrent	Equipement	Tours	Ecart	Interv.	Meilleur tour	Pénalité
1	=	26 DAVID Hadrien	Cbk	ZANARDI /	9			55.291	
2	=	7 MEGUETOUNIF Sami	Karting Pro	CRG BY KCM /	9	<b>3.932</b>	3.932	55.767	
3	=	10 MALLET Evann	Motorsport Developpement	ZANARDI /	9	<b>6.926</b>	2.994	55.816	
4	=	22 BERNIER Victor	Mega Games Extreme Limite	SODI /	9	<b>7.022</b>	0.096	55.842	
5	▲1	12 CABIROU Loris	Karting +	EXPRIT /	9	<b>7.078</b>	0.056	55.822	
6	▲2	88 CRESPIN Guilhem	240 Racing	CRG /	9	<b>8.324</b>	1.246	55.914	+5 Pts
7	▼2	9 MASSON Esteban		SODI /	9	<b>8.438</b>	0.114	56.061	
8	▼1	30 PARTHENAY Gabin		CRG BY KCM /	9	<b>9.495</b>	1.057	56.126	
9	▲3	44 SPENLE Evan	Kart Shop	CRG BY KCM /	9	<b>10.466</b>	0.971	55.890	
10	▲1	19 COSTET Enzo	Sg Drivers	CRG BY KCM /	9	<b>14.290</b>	3.824	56.507	
11	▼2	4 TREILLARD DE QUINEMO G	Tk1	SODI /	9	<b>14.745</b>	0.455	56.531	
12	▲3	5 LENEUTRE Joran	Hrt	CRG BY KCM /	9	<b>15.714</b>	0.969	56.224	
13	▼3	23 HAMON Ethan	Hrt	CRG BY KCM /	9	<b>15.898</b>	0.184	56.067	
14	▼1	20 PADEZ Leandro	Klds	CRG BY KCM /	9	<b>15.943</b>	0.045	56.508	
15	▼1	8 LUMET Valentin	Kartoon	SODI /	9	<b>15.960</b>	0.017	56.449	
16	=	18 BERNARD Ethan	Abc Junior Team	BIREL /	9	<b>19.957</b>	3.997	56.947	
17	=	1 SAAB Khaled	Sodi Mi Racing Team	SODI /	9	<b>26.195</b>	6.238	57.733	
18	=	2 AL SHAMSI Ali	Sodi Mi Racing Team	SODI /	2	<b>7 Tours</b>	7 Tours	59.715	

N°88 CRESPIN Guilhem : Sortie totale du couloir de départ (Art 31 du RSN 2015). Suivant la décision sportive N°20.

**Non classés**

	53	BARBAROUX Antoine	Dtc	CRG BY KCM /		<b>Non partant</b>			
--	----	-------------------	-----	--------------	--	--------------------	--	--	--

Tête de course : N°26 DAVID Hadrien (1-9)

Départ : 29/08 - 12:00:32

Meilleur tour : N°26 DAVID Hadrien 55.291 80,34 Km/h

Météo : Soleil Air : 23°C Piste : Sèche

Ancien record de l'épreuve : N°26 DAVID Hadrien 55.409 80,17 Km/h

Laval (FRA) 27-30/08/2015

Page 1 / 1

3MK Events

Apex Timing 



DOCUMENT N° **20**

**DÉCISION DES COMMISSAIRES SPORTIFS**  
**STEWARDS' DECISION**

PÉNALITÉ INFLIGÉE AU CONCURRENT (NOM) : **240 Racing**  
PENALTY INFLICTED UPON THE ENTRANT (NAME):

NUMERO DE LICENCE / LICENSE NUMBER : **224074E1**

N° : **88**  
No.:

PILOTE : **CRESPIN Guilhem**  
DRIVER:

Concerne la partie de l'Épreuve : **Minime - Manche Qualificative 1**  
Concerns the part of the event:

**ÉNONCÉ / STATEMENT:**

**Pénalités de 5 points de la manche concernée**

**MOTIF / REASON:**

**Non respect de la procédure de départ :**

**SORTIE TOTALE DU COULOIR DE DEPART**

**Article 31 du RSN 2015.**

\* Le soussigné reconnaît avoir reçu copie de la présente notification et avoir été informé des voies de recours : DROIT D'APPEL, Réglementation ASN et des conséquences qui en découlent (juridiques et financières).  
Le concurrent doit déclarer, par écrit, dans l'heure qui suit la notification ou la publication de la décision, au Directeur de Course ou à un Commissaire Sportif, son intention de faire appel. Il doit joindre impérativement à cette déclaration d'appel une caution d'appel de : 3300 € (appel national FFSA 2014).  
Il doit confirmer intention en envoyant sa lettre à l'ASN dans les formes et délais prévus par les règlements applicables.

**Décision annoncée**  
Decision announced

Date / Date: **29/08/2015**

Heure / Time: **13:22**

Nom / Name

Signature

Président du Collège / Chairman of the Panel:

**Patrick Vizatelle (FRA) :**

Membres du Collège / Members of the Panel:

**Nathalie Letniowska (FRA) :**

**Jean-Marc Jardin (FRA) :**

**NOTIFICATION AU CONCURRENT CONCERNÉ / NOTIFICATION TO THE RELEVANT ENTRANT**

Je soussigné :  
I undersigned: Nom personnel / personal name

Représentant du Concurrent : **240 Racing**  
Representing the Entrant: Nom du Concurrent / Entrant's name

Certifie avoir reçu notification du document N° **20** des Commissaires Sportifs de l'Épreuve.  
Certify that I have been notified of document No. **20** by the Stewards of the Meeting.

Date : \_\_\_\_\_ Heure / Time: \_\_\_\_\_ Signature : \_\_\_\_\_





**Minime**

**Manche Qualificative 1 (M1)**

Pour information, sans valeur officielle

**Tableau des tours**

	1	2	3	4	5	6	7	8	9	10	11	12	13	14	15	16	17	18	19
Grille	<del>26</del>	<del>7</del>	<del>10</del>	<del>22</del>	<del>9</del>	<del>12</del>	<del>30</del>	<del>88</del>	<del>4</del>	<del>23</del>	<del>19</del>	<del>44</del>	<del>20</del>	<del>8</del>	<del>5</del>	<del>18</del>	<del>1</del>	<del>2</del>	<del>53</del>

Départ	1	2	3	4	5	6	7	8	9	10	11	12	13	14	15	16	17	18	19	

Tour 1 Intervalle	26	7 0.9	22 0.9	9 0.0	10 0.0	12 0.3	30 0.4	88 0.4	4 0.4	19 0.0	44 0.1	20 0.2	5 0.2	8 0.2	23 0.1	18 0.5	2 0.4	1 0.1	
Tour 2	26	7 1.3	22 1.1	10 0.2	9 0.2	12 0.1	30 0.4	88 0.2	19 1.2	44 0.1	4 0.9	20 0.1	5 0.1	23 0.3	8 0.1	18 0.4	1 1.7	<del>2</del> 0.4	
Tour 3	26	7 1.8	22 1.0	10 0.0	9 0.3	12 0.1	30 1.1	88 0.0	44 2.0	19 0.2	4 1.5	20 0.3	8 0.4	23 0.3	5 0.1	18 0.3	1 1.5		
Tour 4	26	7 2.2	22 1.6	10 0.1	12 0.4	9 0.2	88 0.3	30 0.7	44 1.7	19 0.5	4 1.4	20 0.2	8 0.6	5 1.0	23 0.4	18 0.4	1 1.3		
Tour 5	26	7 2.5	10 1.8	22 0.1	12 0.2	9 0.4	88 0.1	30 1.2	44 1.3	19 1.2	4 1.1	20 0.3	8 0.7	5 0.9	23 0.1	18 0.9	1 2.5		
Tour 6	26	7 2.6	10 1.7	22 0.2	12 0.1	88 1.1	9 0.0	30 1.1	44 1.1	19 1.8	4 1.1	20 0.4	8 0.4	5 0.6	23 0.3	18 1.4	1 4.0		
Tour 7	26	7 2.8	10 1.8	22 0.1	12 0.3	9 1.2	88 0.4	30 0.8	44 1.1	19 2.5	4 0.7	20 0.3	8 0.6	5 0.3	23 0.6	18 2.0	1 4.9		
Tour 8	26	7 3.5	10 1.7	22 0.4	12 0.1	88 1.7	9 0.1	30 1.0	44 1.2	19 3.2	4 0.4	20 0.3	8 0.4	5 0.1	23 0.4	18 3.1	1 5.6		
Tour 9	26	7 3.9	10 2.9	22 0.0	12 0.0	88 1.2	9 0.1	30 1.0	44 0.9	19 3.8	4 0.4	5 0.9	23 0.1	20 0.0	8 0.0	18 3.9	1 6.2		



**Minime**

**Manche Qualificative 1 (M1)**

**Analyse des tours**

Pour information, sans valeur officielle

Tours Secteur 1 Secteur 2 Secteur 3 mps au tour

**N°1 SAAB Khaled**

1	20.201	21.554	20.008	1:01.763
2	17.731	20.752	20.664	59.147
3	17.473	20.612	19.907	57.992
4	17.431	20.625	19.937	57.993
5	17.593	20.451	20.120	58.164
6	18.114	20.278	20.124	58.516
7	17.482	20.594	20.036	58.112
8	17.509	20.341	20.031	57.881
9	17.601	20.359	19.773	57.733

**N°2 AL SHAMSI Ali**

1	19.915	21.388	20.093	1:01.396
2	17.599	21.067	21.049	59.715

**N°4 TREILLARD DE QUINEMO Guillaume**

1	19.230	20.972	20.124	1:00.326
2	18.032	20.457	19.985	58.474
3	17.181	20.978	19.793	57.952
4	17.004	20.298	19.625	56.927
5	16.962	20.138	19.523	56.623
6	16.984	20.228	19.547	56.759
7	17.026	20.213	19.366	56.605
8	17.071	20.123	19.399	56.593
9	16.878	20.208	19.445	56.531

**N°5 LENEUTRE Joran**

1	19.648	20.916	20.074	1:00.638
2	17.652	20.580	19.871	58.103
3	17.331	20.786	20.701	58.818
4	17.589	20.256	19.684	57.529
5	16.804	20.247	19.735	56.786
6	16.685	20.144	19.487	56.316
7	16.697	20.089	19.556	56.342
8	16.770	20.172	19.282	56.224
9	16.866	20.117	19.573	56.556

Tours Secteur 1 Secteur 2 Secteur 3 mps au tour

**N°7 MEGUETOUNIF Sami**

1	18.040	20.309	19.624	57.973
2	16.814	20.198	19.371	56.383
3	16.787	20.309	19.205	56.301
4	16.769	20.274	19.150	56.193
5	16.512	20.255	19.281	56.048
6	16.622	20.058	19.229	55.909
7	16.603	20.227	19.057	55.887
8	16.566	20.138	19.244	55.948
9	16.629	20.038	19.100	55.767

**N°8 LUMET Valentin**

1	19.903	20.853	20.173	1:00.929
2	17.916	20.644	19.773	58.333
3	17.315	20.509	19.989	57.813
4	16.978	20.391	19.641	57.010
5	16.894	20.399	19.589	56.882
6	16.962	20.139	19.437	56.538
7	17.047	20.152	19.472	56.671
8	16.933	20.130	19.386	56.449
9	16.626	20.254	20.056	56.936

**N°9 MASSON Esteban**

1	18.415	21.007	19.418	58.840
2	17.369	20.285	19.356	57.010
3	16.717	20.201	19.195	56.113
4	17.461	20.651	19.137	57.249
5	16.976	20.039	19.238	56.253
6	17.345	20.100	19.207	56.652
7	16.843	19.999	19.219	56.061
8	16.715	20.074	19.741	56.530
9	16.759	19.993	19.328	56.080

**N°10 MALLET Evann**

1	19.017	20.742	19.230	58.989
2	17.164	20.186	19.330	56.680
3	16.725	20.203	19.111	56.039

Tours Secteur 1 Secteur 2 Secteur 3 mps au tour

4	17.556	20.303	19.105	56.964
5	16.656	20.140	19.218	56.014
6	16.645	20.018	19.153	55.816
7	16.753	20.078	19.150	55.981
8	16.698	20.014	19.226	55.938
9	16.702	20.465	19.803	56.970

**N°12 CABIROU Loris**

1	19.030	20.686	19.418	59.134
2	17.169	20.323	19.250	56.742
3	16.836	20.147	19.098	56.081
4	17.556	20.205	19.160	56.921
5	16.746	20.067	19.207	56.020
6	16.748	20.030	19.044	55.822
7	16.874	20.110	19.072	56.056
8	16.639	20.194	19.092	55.925
9	16.823	20.115	19.664	56.602

**N°18 BERNARD Ethan**

1	20.238	21.010	20.177	1:01.425
2	17.448	20.777	19.852	58.077
3	17.297	20.653	20.214	58.164
4	17.633	20.832	19.691	58.156
5	16.885	20.337	19.725	56.947
6	16.979	20.292	19.781	57.052
7	17.139	20.303	19.733	57.175
8	17.039	20.336	19.839	57.214
9	17.052	20.384	19.712	57.148

**N°19 COSTET Enzo**

1	19.317	21.052	19.968	1:00.337
2	17.303	20.384	19.572	57.259
3	17.071	20.729	19.723	57.523
4	17.180	20.424	19.411	57.015
5	17.032	20.372	19.543	56.947
6	16.988	20.305	19.446	56.739
7	17.057	20.400	19.569	57.026



**Minime**

**Manche Qualificative 1 (M1)**

**Analyse des tours**

Pour information, sans valeur officielle

Tours	Secteur 1	Secteur 2	Secteur 3	mps au tour	Tours	Secteur 1	Secteur 2	Secteur 3	mps au tour	Tours	Secteur 1	Secteur 2	Secteur 3	mps au tour
8	16.964	20.422	19.513	56.899	2	16.642	20.046	19.294	55.982	6	16.962	20.136	19.297	56.395
9	16.701	20.222	19.584	56.507	3	16.484	19.965	19.331	55.780	7	17.272	20.237	19.074	56.583
<b>N°20 PADEZ Leandro</b>					<b>N°30 PARTHENAY Gabin</b>									
1	19.380	21.042	20.077	1:00.499	4	16.608	19.909	19.259	55.776	8	16.656	19.924	19.334	55.914
2	17.639	20.563	19.933	58.135	5	16.489	19.934	19.385	55.808	9	16.641	20.157	19.336	56.134
3	17.130	21.023	19.916	58.069	6	16.654	19.902	19.239	55.795					
4	16.881	20.399	19.561	56.841	7	16.570	19.884	19.163	55.617					
5	17.053	20.190	19.524	56.767	8	16.368	19.767	19.156	55.291					
6	17.078	20.357	19.395	56.830	9	16.474	19.778	19.131	55.383					
7	16.815	20.251	19.442	56.508	<b>N°44 SPENLE Evan</b>									
8	16.977	20.169	19.451	56.597	1	18.601	21.325	19.629	59.555					
9	16.910	20.194	20.273	57.377	2	16.908	20.430	19.409	56.747					
<b>N°22 BERNIER Victor</b>					3	16.851	20.483	19.400	56.734					
1	18.525	20.750	19.487	58.762	4	17.226	20.381	19.430	57.037					
2	16.795	20.308	19.486	56.589	5	16.862	20.375	19.376	56.613					
3	16.707	20.190	19.335	56.232	6	16.960	20.098	19.369	56.427					
4	17.286	20.147	19.342	56.775	7	16.782	20.199	19.218	56.199					
5	16.662	20.532	19.174	56.368	8	16.893	20.140	19.201	56.234					
6	16.708	20.138	19.090	55.936	9	16.793	20.130	19.203	56.126					
7	16.657	20.089	19.096	55.842	<b>N°88 CRESPIN Guilhem</b>									
8	16.794	20.241	19.175	56.210	1	19.284	21.181	19.609	1:00.074					
9	16.695	20.117	19.843	56.655	2	16.909	20.352	19.308	56.569					
<b>N°23 HAMON Ethan</b>					3	16.887	20.419	19.182	56.488					
1	20.599	20.893	19.929	1:01.421	4	16.850	20.246	19.172	56.268					
2	17.497	20.545	19.982	58.024	5	16.894	20.111	19.130	56.135					
3	17.630	20.577	20.088	58.295										
4	18.025	20.517	19.590	58.132										
5	16.921	20.216	19.363	56.500										
6	16.955	20.161	19.407	56.523										
7	16.963	20.370	19.278	56.611										
8	16.772	20.006	19.289	56.067										
9	16.757	19.996	19.492	56.245										
<b>N°26 DAVID Hadrien</b>														
1	17.462	20.212	19.450	57.124										



**Minime**

**Manche Qualificative 1 (M1)**

**Document 10**

**Grille de départ**

Sous réserve du contrôle technique ou d'incidents d'ordre sportif

<b>53</b> BARBAROUX Antoine CRG BY KCM /	<b>10</b>	
<b>1</b> SAAB Khaled SODI /	<b>9</b>	<b>2</b> AL SHAMSI Ali SODI /
<b>5</b> LENEUTRE Joran CRG BY KCM /	<b>8</b>	<b>18</b> BERNARD Ethan BIREL /
<b>20</b> PADEZ Leandro CRG BY KCM /	<b>7</b>	<b>8</b> LUMET Valentin SODI /
<b>19</b> COSTET Enzo CRG BY KCM /	<b>6</b>	<b>44</b> SPENLE Evan CRG BY KCM /
<b>4</b> TREILLARD DE QUINEMO Guillaume SODI /	<b>5</b>	<b>23</b> HAMON Ethan CRG BY KCM /
<b>30</b> PARTHENAY Gabin CRG BY KCM /	<b>4</b>	<b>88</b> CRESPIN Guilhem CRG /
<b>9</b> MASSON Esteban SODI /	<b>3</b>	<b>12</b> CABIROU Loris EXPRIT /
<b>10</b> MALLET Evann ZANARDI /	<b>2</b>	<b>22</b> BERNIER Victor SODI /
<b>26</b> DAVID Hadrien ZANARDI /	<b>1</b>	<b>7</b> MEGUETOUNIF Sami CRG BY KCM /

POLE POSITION



Départ : 29/08 - 12:00 9 Tours = 11,106 Km

Laval (FRA) 27-30/08/2015

Page 1 / 1

3MK Events

Apex Timing 



**Minime**

**Essais Qualificatifs 1 (QP1)**

**Document 9.1 OFFICIEL**

**Résultats**

Sous réserve du contrôle technique ou d'incidents d'ordre sportif

Cl	N°	Pilote	Concurrent	Equipement	Secteur 1	Secteur 2	Secteur 3	Temps	Ecart	Tours
1	26	DAVID Hadrien	Cbk	ZANARDI /	16.529	19.900	18.980	<b>55.409</b>		7
2	7	MEGUETOUNIF Sami	Karting Pro	CRG BY KCM /	16.778	20.060	19.050	<b>55.888</b>	0.479	7
3	10	MALLET Evann	Motorsport Developpement	ZANARDI /	16.663	20.159	19.121	<b>55.943</b>	0.534	7
4	22	BERNIER Victor	Mega Games Extreme Limite	SODI /	16.707	19.963	19.343	<b>56.013</b>	0.604	8
5	9	MASSON Esteban		SODI /	16.710	20.028	19.301	<b>56.039</b>	0.630	7
6	12	CABIROU Loris	Karting +	EXPRIT /	16.801	20.084	19.191	<b>56.076</b>	0.667	7
7	30	PARTHENAY Gabin		CRG BY KCM /	16.739	20.164	19.345	<b>56.248</b>	0.839	8
8	88	CRESPIN Guilhem	240 Racing	CRG /	16.599	20.574	19.096	<b>56.269</b>	0.860	7
9	4	TREILLARD DE QUINEMO C	Tk1	SODI /	16.894	20.135	19.406	<b>56.435</b>	1.026	8
10	23	HAMON Ethan	Hrt	CRG BY KCM /	17.057	20.230	19.192	<b>56.479</b>	1.070	8
11	19	COSTET Enzo	Sg Drivers	CRG BY KCM /	16.887	20.246	19.348	<b>56.481</b>	1.072	8
12	44	SPENLE Evan	Kart Shop	CRG BY KCM /	16.888	20.168	19.429	<b>56.485</b>	1.076	7
13	20	PADEZ Leandro	Klds	CRG BY KCM /	16.907	20.296	19.450	<b>56.653</b>	1.244	8
14	8	LUMET Valentin	Kartoon	SODI /	16.733	20.636	19.667	<b>57.036</b>	1.627	8
15	5	LENEUTRE Joran	Hrt	CRG BY KCM /	17.033	20.454	19.771	<b>57.258</b>	1.849	8
16	18	BERNARD Ethan	Abc Junior Team	BIREL /	17.114	20.527	19.824	<b>57.465</b>	2.056	7
17	1	SAAB Khaled	Sodi Mi Racing Team	SODI /	17.404	20.465	19.825	<b>57.694</b>	2.285	7
18	2	AL SHAMSI Ali	Sodi Mi Racing Team	SODI /	17.335	20.736	20.382	<b>58.453</b>	3.044	7

19	53	BARBAROUX Antoine	Dtc	CRG BY KCM /	16.558	19.985	19.352	<b>classement</b>		
----	----	-------------------	-----	--------------	--------	--------	--------	-------------------	--	--

N°53 BARBAROUX Antoine : Non conformité technique (Art 19 du RSN 2015). Suivant la décision sportive N°6.

Départ : 29/08 - 10:20:43

Meilleur tour : N°26 DAVID Hadrien

55.409 80,17 Km/h

Météo : Légèrement nuageux Air : 16°C Piste : Sèche

Laval (FRA) 27-30/08/2015

Page 1 / 1

3MK Events

Apex Timing



**DOCUMENT N° 6**

**DÉCISION DES COMMISSAIRES SPORTIFS**  
**STEWARDS' DECISION**

PÉNALITÉ INFLIGÉE AU CONCURRENT (NOM) : **Dtc**  
 PENALTY INFLICTED UPON THE ENTRANT (NAME):

NUMERO DE LICENCE / LICENSE NUMBER : **172844E1**

N° : **53**  
 No.:

PILOTE : **BARBAROUX Antoine**  
 DRIVER:

Concerne la partie de l'Épreuve : **Minime - Essais Qualificatifs 1**  
 Concerns the part of the event:

**ÉNONCÉ / STATEMENT:**

**Déclassement**

**MOTIF / REASON:**

**Pilote reconnu en non conformité technique (Article 19 du RSN 2015)**

\* Le soussigné reconnaît avoir reçu copie de la présente notification et avoir été informé des voies de recours : DROIT D'APPEL, Réglementation ASN et des conséquences qui en découlent (juridiques et financières).  
 Le concurrent doit déclarer, par écrit, dans l'heure qui suit la notification ou la publication de la décision, au Directeur de Course ou à un Commissaire Sportif, son intention de faire appel. Il doit joindre impérativement à cette déclaration d'appel une caution d'appel de : 3300 € (appel national FFSA 2014).  
 Il doit confirmer intention en envoyant sa lettre à l'ASN dans les formes et délais prévus par les règlements applicables.

**Décision annoncée**  
 Decision announced

Date / Date: **29/08/2015**

Heure / Time: **11:48**

Nom / Name

Signature

Président du Collège / Chairman of the Panel:

**Patrick Vizatelle (FRA) :**

Membres du Collège / Members of the Panel:

**Nathalie Letniowska (FRA) :**

**Jean-Marc Jardin (FRA) :**

**NOTIFICATION AU CONCURRENT CONCERNÉ / NOTIFICATION TO THE RELEVANT ENTRANT**

Je soussigné :  
 I undersigned: Nom personnel / personal name

Représentant du Concurrent : **Dtc**  
 Representing the Entrant: Nom du Concurrent / Entrant's name

Certifie avoir reçu notification du document N° **6** des Commissaires Sportifs de l'Épreuve.  
 Certify that I have been notified of document No. **6** by the Stewards of the Meeting.

Date :

Heure / Time:

Signature :



**Minime**

**Essais Qualificatifs 1 (QP1)**

**Best Sectors Analysis**

Pour information, sans valeur officielle

S1			S2			S3		
Clt	N°	Temps	Clt	N°	Temps	Clt	N°	Temps
1	26	16.529	1	26	19.900	1	7	18.878
2	88	16.599	2	22	19.963	2	26	18.980
3	10	16.663	3	9	20.028	3	88	19.096
4	22	16.685	4	7	20.060	4	10	19.121
5	9	16.710	5	12	20.084	5	12	19.191
6	8	16.733	6	10	20.087	6	23	19.192
7	30	16.739	7	30	20.106	7	9	19.301
8	7	16.778	8	4	20.135	8	19	19.306
9	19	16.790	9	20	20.147	9	44	19.326
10	12	16.801	10	44	20.168	10	22	19.340
11	44	16.820	11	19	20.200	11	30	19.345
12	4	16.831	12	23	20.211	12	4	19.406
13	20	16.855	13	5	20.307	13	20	19.450
14	5	16.902	14	88	20.422	14	8	19.667
15	23	16.905	15	1	20.429	15	5	19.735
16	18	17.051	16	18	20.487	16	18	19.771
17	1	17.286	17	8	20.497	17	1	19.825
18	2	17.335	18	2	20.736	18	2	20.140

Ideal Lap Times					
Clt	N°	Pilote	Ideal Lap	Best Lap	Diff.
1	26	DAVID Hadrien	55.409	55.409	
2	7	MEGUETOUNIF Sami	55.716	55.888	0.172
3	10	MALLET Evann	55.871	55.943	0.072
4	22	BERNIER Victor	55.988	56.013	0.025
5	9	MASSON Esteban	56.039	56.039	
6	12	CABIROU Loris	56.076	56.076	
7	88	CRESPIN Guilhem	56.117	56.269	0.152
8	30	PARTHENAY Gabin	56.190	56.248	0.058
9	19	COSTET Enzo	56.296	56.481	0.185
10	23	HAMON Ethan	56.308	56.479	0.171
11	44	SPENLE Evan	56.314	56.485	0.171
12	4	TREILLARD DE QUINEMO Guillaun	56.372	56.435	0.063
13	20	PADEZ Leandro	56.452	56.653	0.201
14	8	LUMET Valentin	56.897	57.036	0.139
15	5	LENEUTRE Joran	56.944	57.258	0.314
16	18	BERNARD Ethan	57.309	57.465	0.156
17	1	SAAB Khaled	57.540	57.694	0.154
18	2	AL SHAMSI Ali	58.211	58.453	0.242



**Minime**

**Essais Qualificatifs 1 (QP1)**

**Analyse des tours**

Pour information, sans valeur officielle

Tours Secteur 1 Secteur 2 Secteur 3 mps au tour

**N°1 SAAB Khaled**

1	19.422	21.219	20.057	1:00.698
2	26.902	21.276	20.056	1:08.234
3	18.255	21.302	20.225	59.782
4	18.158	20.429	19.886	58.473
5	17.404	20.465	19.825	57.694
6	17.441	20.463	20.019	57.923
7	17.286	20.525	19.965	57.776

**N°2 AL SHAMSI Ali**

1	19.545	21.959	20.664	1:02.168
2	20.028	21.221	20.229	1:01.478
3	18.228	21.299	20.525	1:00.052
4	18.218	21.162	20.218	59.598
5	17.910	20.779	20.140	58.829
6	17.335	20.736	20.382	58.453
7	18.280	21.081	20.208	59.569

**N°4 TREILLARD DE QUINEMO Guillaume**

1	18.290	21.124	19.903	59.317
2	18.863	20.730	19.888	59.481
3	17.437	20.608	19.624	57.669
4	17.086	20.402	19.711	57.199
5	16.916	20.281	19.474	56.671
6	16.831	20.339	19.434	56.604
7	16.934	20.197	19.496	56.627
8	16.894	20.135	19.406	56.435

**N°5 LENEUTRE Joran**

1	18.864	21.134	20.112	1:00.110
2	17.842	20.659	19.994	58.495
3	17.271	20.753	19.927	57.951
4	17.455	20.467	19.897	57.819
5	17.033	20.454	19.771	57.258
6	17.276	20.390	19.735	57.401
7	16.967	20.380	20.023	57.370
8	16.902	20.307	20.108	57.317

Tours Secteur 1 Secteur 2 Secteur 3 mps au tour

**N°7 MEGUETOUNIF Sami**

1	18.087	21.097	19.643	58.827
2	17.382	20.499	19.324	57.205
3	17.562	20.405	19.240	57.207
4	16.993	20.375	19.012	56.380
5	16.908	20.212	18.878	55.998
6	16.979	20.127	18.881	55.987
7	16.778	20.060	19.050	55.888

**N°8 LUMET Valentin**

1	18.408	21.216	20.005	59.629
2	18.798	20.818	19.832	59.448
3	17.305	20.649	19.706	57.660
4	16.991	20.622	19.693	57.306
5	16.912	20.497	19.731	57.140
6	16.962	20.599	19.796	57.357
7	17.014	20.640	19.837	57.491
8	16.733	20.636	19.667	57.036

**N°9 MASSON Esteban**

1	18.382	20.868	20.237	59.487
2	17.074	20.377	19.440	56.891
3	17.339	20.296	19.431	57.066
4	16.788	20.258	19.402	56.448
5	16.710	20.028	19.301	56.039
6	16.881	20.054	19.760	56.695
7	17.029	20.521	19.424	56.974

**N°10 MALLET Evann**

1	17.960	20.891	19.577	58.428
2	17.267	20.442	19.275	56.984
3	17.169	20.390	19.184	56.743
4	17.032	20.344	19.341	56.717
5	18.023	20.532	19.159	57.714
6	16.663	20.159	19.121	55.943
7	17.003	20.087	19.133	56.223

Tours Secteur 1 Secteur 2 Secteur 3 mps au tour

**N°12 CABIROU Loris**

1	18.528	20.890	19.589	59.007
2	17.661	20.518	19.514	57.693
3	17.528	20.421	19.281	57.230
4	17.297	20.262	19.686	57.245
5	17.362	20.630	19.264	57.256
6	16.801	20.084	19.191	56.076
7	17.195	20.158	19.210	56.563

**N°18 BERNARD Ethan**

1	18.139	21.167	20.165	59.471
2	17.766	20.716	19.958	58.440
3	17.431	20.487	19.883	57.801
4	17.114	20.527	19.824	57.465
5	17.136	20.566	19.967	57.669
6	17.507	20.676	20.062	58.245
7	17.051	20.880	19.771	57.702

**N°19 COSTET Enzo**

1	18.427	20.973	19.818	59.218
2	17.465	20.943	19.451	57.859
3	17.345	20.913	19.935	58.193
4	17.207	20.420	19.561	57.188
5	16.907	20.453	19.422	56.782
6	17.049	20.200	19.306	56.555
7	16.887	20.246	19.348	56.481
8	16.790	20.225	19.610	56.625

**N°20 PADEZ Leandro**

1	18.347	21.117	20.375	59.839
2	17.766	20.766	19.847	58.379
3	17.615	20.569	19.539	57.723
4	17.470	20.700	19.550	57.720
5	16.907	20.296	19.450	56.653
6	16.959	20.187	19.653	56.799
7	16.855	20.147	19.805	56.807
8	16.894	20.334	19.511	56.739





**Minime**

**Essais Qualificatifs 1 (QP1)**

**Analyse des tours**

Pour information, sans valeur officielle

Tours Secteur 1 Secteur 2 Secteur 3 mps au tour

**N°22 BERNIER Victor**

Tours	Secteur 1	Secteur 2	Secteur 3	mps au tour
1	18.482	21.106	20.728	1:00.316
2	17.882	20.520	19.514	57.916
3	17.188	20.463	19.472	57.123
4	17.062	20.311	19.573	56.946
5	16.932	20.431	19.340	56.703
6	16.914	20.129	19.451	56.494
7	16.685	20.122	19.403	56.210
8	16.707	19.963	19.343	56.013

**N°23 HAMON Ethan**

Tours	Secteur 1	Secteur 2	Secteur 3	mps au tour
1	18.565	21.023	20.105	59.693
2	18.434	20.885	19.587	58.906
3	17.308	20.926	20.242	58.476
4	17.384	20.415	19.475	57.274
5	17.093	20.386	19.336	56.815
6	17.057	20.230	19.192	56.479
7	17.205	20.354	19.193	56.752
8	16.905	20.211	19.417	56.533

**N°26 DAVID Hadrien**

Tours	Secteur 1	Secteur 2	Secteur 3	mps au tour
1	17.606	20.468	19.466	57.540
2	17.064	20.274	19.289	56.627
3	16.869	19.988	19.210	56.067
4	18.187	20.718	19.231	58.136
5	16.648	19.963	19.053	55.664
6	16.529	19.900	18.980	55.409
7	16.533	20.001	19.106	55.640

**N°30 PARTHENAY Gabin**

Tours	Secteur 1	Secteur 2	Secteur 3	mps au tour
1	18.554	20.992	19.676	59.222
2	17.936	20.700	19.681	58.317
3	25.865	20.615	19.554	1:06.034
4	16.985	20.400	19.442	56.827
5	17.042	20.248	19.586	56.876
6	17.085	20.286	19.539	56.910
7	16.862	20.106	19.442	56.410

Tours Secteur 1 Secteur 2 Secteur 3 mps au tour

8 **16.739** 20.164 **19.345** **56.248**

**N°44 SPENLE Evan**

Tours	Secteur 1	Secteur 2	Secteur 3	mps au tour
1	18.094	20.897	20.125	59.116
2	17.397	20.577	19.668	57.642
3	17.105	20.379	19.553	57.037
4	17.438	20.262	19.590	57.290
5	16.820	20.199	19.499	56.518
6	16.888	20.168	19.429	56.485
7	16.861	21.338	19.326	57.525

**N°53 BARBAROUX Antoine**

Tours	Secteur 1	Secteur 2	Secteur 3	mps au tour
1	17.861	20.752	19.608	58.221
2	17.285	20.711	19.384	57.380
3	16.979	20.279	19.322	56.580
4	17.016	20.258	19.558	56.832
5	16.850	20.088	19.464	56.402
6	16.833	20.021	19.534	56.388
7	16.558	19.985	19.352	55.895

**N°88 CRESPIN Guilhem**

Tours	Secteur 1	Secteur 2	Secteur 3	mps au tour
1	18.412	21.035	19.797	59.244
2	17.468	20.628	19.720	57.816
3	45.924	20.672	19.468	1:26.064
4	16.914	20.422	19.295	56.631
5	16.854	20.853	19.304	57.011
6	16.746	20.453	19.101	56.300
7	16.599	20.574	19.096	56.269



**Minime** Liste des participants (19 Pilotes)

Document 1 OFFICIEL

N°	Pilote	Concurrent	Equipement
1	SAAB Khaled	Sodi Mi Racing Team	SODI /
2	AL SHAMSI Ali	Sodi Mi Racing Team	SODI /
4	TREILLARD DE QUINEMO Guillaume	Tk1	SODI /
5	LENEUTRE Joran	Hrt	CRG BY KCM /
7	MEGUETOUNIF Sami	Karting Pro	CRG BY KCM /
8	LUMET Valentin	Kartoon	SODI /
9	MASSON Esteban		SODI /
10	MALLET Evann	Motorsport Developpement	ZANARDI /
12	CABIROU Loris	Karting +	EXPRIT /
18	BERNARD Ethan	Abc Junior Team	BIREL /
19	COSTET Enzo	Sg Drivers	CRG BY KCM /
20	PADEZ Leandro	Klds	CRG BY KCM /
22	BERNIER Victor	Mega Games Extreme Limite	SODI /
23	HAMON Ethan	Hrt	CRG BY KCM /
26	DAVID Hadrien	Cbk	ZANARDI /
30	PARTHENAY Gabin		CRG BY KCM /
44	SPENLE Evan	Kart Shop	CRG BY KCM /
53	BARBAROUX Antoine	Dtc	CRG BY KCM /
88	CRESPIN Guilhem	240 Racing	CRG /