


KRA 7-10
Course 3 (C3)
Document 14.1 OFFICIEL
Résultats

Sous réserve du contrôle technique ou d'incidents d'ordre sportif

Cl.	N°	Pilote	Equipement	Tours	Ecart	Interv.	Meilleur tour	Pénalité
1	=	21 MERIEUX Tim	SODI / ROTAX / VEGA	12			1:11.103	
2	▲2	12 MARCHAL Louis	SODI / ROTAX / VEGA	12	0.081	0.081	1:11.037	
3	▲3	10 CHAUD-GRAUX Anatole	SODI / ROTAX / VEGA	12	2.606	2.525	1:11.160	
4	▲3	27 CALDARAS Enzo	SODI / ROTAX / VEGA	12	2.713	0.107	1:10.644	
5	▲5	99 MAGAND Mathilde	SODI / ROTAX / VEGA	12	2.822	0.109	1:10.910	
6	▼3	7 RICHER Enzo	SODI / ROTAX / VEGA	12	3.759	0.937	1:10.641	
7	▼2	22 BERNIER Augustin	SODI / ROTAX / VEGA	12	7.906	4.147	1:11.740	
8	▲3	6 BENANI Kosty	SODI / ROTAX / VEGA	12	12.966	5.060	1:11.571	
9	▼7	8 SAINTPAUL Elio	SODI / ROTAX / VEGA	12	15.985	3.019	1:11.294	
10	▼1	2 ROUSSEL Jules	SODI / ROTAX / VEGA	12	20.071	4.086	1:11.610	
11	▲1	13 RAPHANEL Arthur	SODI / ROTAX / VEGA	12	20.303	0.232	1:12.217	
12	▼4	17 BARITEAU Mahau	SODI / ROTAX / VEGA	12	26.018	5.715	1:12.461	+5p

N°17 BARITEAU Mahau : Sortie totale du couloir de départ (Art 31 du RSN 2015). Suivant la décision sportive N°58.

Tête de course : N°21 MERIEUX Tim (1-1) / N°7 RICHER Enzo (2-2) / N°21 MERIEUX Tim (3-5) / N°12 MARCHAL Louis (6-6) / N°21 MERIEUX Tim (7-12)

Départ : 20/09 - 13:33:25

Meilleur tour : N°7 RICHER Enzo 1:10.641 75,16 Km/h

Météo : Nuageux Air : 12°C Piste : Sèche

Record de l'épreuve : N°10 CHAUD-GRAUX Anatole 1:10.434 75,38 Km/h

Varennes Sur Allier (FRA) 18-21/09/2015

Page 1 / 1

3MK Events

 Apex Timing 




DOCUMENT N° **58**

DÉCISION DES COMMISSAIRES SPORTIFS
STEWARDS' DECISION

PÉNALITÉ INFLIGÉE AU CONCURRENT (NOM) :
PENALTY INFLICTED UPON THE ENTRANT (NAME):

NUMERO DE LICENCE / LICENSE NUMBER : **235359 E1**

N° : **17**
No.:

PILOTE : **BARITEAU Mahau**
DRIVER:

Concerne la partie de l'Épreuve : **KRA 7-10 - Course 3**
Concerns the part of the event:

ÉNONCÉ / STATEMENT:

Pénalités de 5 places de la course 3

MOTIF / REASON:

Non respect de la procédure de départ :

SORTIE TOTALE DU COULOIR DE DEPART

Article 31 du RSN 2015.

* Le soussigné reconnaît avoir reçu copie de la présente notification et avoir été informé des voies de recours : DROIT D'APPEL, Réglementation ASN et des conséquences qui en découlent (juridiques et financières).
Le concurrent doit déclarer, par écrit, dans l'heure qui suit la notification ou la publication de la décision, au Directeur de Course ou à un Commissaire Sportif, son intention de faire appel. Il doit joindre impérativement à cette déclaration d'appel une caution d'appel de : 3300 € (appel national FFSA 2014).
Il doit confirmer intention en envoyant sa lettre à l'ASN dans les formes et délais prévus par les règlements applicables.

Décision annoncée
Decision announced

Date / Date: **20/09/2015**

Heure / Time: **14:16**

Nom / Name

Signature

Président du Collège / *Chairman of the Panel:*

Patrick Vizatelle (FRA) :

Membres du Collège / *Members of the Panel:*

Nathalie Letniowska (FRA) :

Jean-Marc Jardin (FRA) :

NOTIFICATION AU CONCURRENT CONCERNÉ / NOTIFICATION TO THE RELEVANT ENTRANT

Je soussigné :
I undersigned: Nom personnel / *personal name*


Représentant du Concurrent :
Representing the Entrant: Nom du Concurrent / *Entrant's name*

Certifie avoir reçu notification du document N° **58** des Commissaires Sportifs de l'Épreuve.
Certify that I have been notified of document No. by the Stewards of the Meeting.

Date :

Heure / Time:


Signature :


KRA 7-10
Course 3 (C3)

Pour information, sans valeur officielle

Tableau des tours

	1	2	3	4	5	6	7	8	9	10	11	12
Grille	21	8	7	12	22	10	27	17	2	99	6	13
Départ	21	8	7	12	22	10	17	27	2	99	6	13
Tour 1 Intervalle	21	7 0.1	10 0.1	12 0.1	8 0.9	22 0.3	2 1.2	17 0.4	99 0.0	6 0.6	13 0.3	27 0.1
Tour 2	7	21 0.0	12 0.4	8 0.2	10 0.1	22 0.8	2 0.9	99 0.5	17 0.8	27 0.0	6 0.9	13 0.3
Tour 3	21	12 0.0	7 0.1	8 0.2	10 0.1	22 1.6	2 0.3	99 0.5	27 0.8	17 1.1	6 0.2	13 0.4
Tour 4	21	12 0.1	10 3.0	22 0.8	99 0.0	27 1.2	17 1.0	6 0.0	7 0.0	8 0.2	13 0.5	2 1.7
Tour 5	21	12 0.0	10 2.8	99 0.2	27 1.1	22 0.3	6 1.5	7 0.1	17 0.6	8 0.1	13 0.9	2 0.9
Tour 6	12	21 0.1	10 2.1	99 0.1	27 0.7	22 1.3	7 1.4	17 1.6	8 0.1	6 0.7	2 0.8	13 0.2
Tour 7	21	12 0.0	10 2.1	99 0.2	27 0.1	22 2.7	7 0.0	8 4.2	6 0.4	2 0.1	13 1.8	17 4.7
Tour 8	21	12 0.2	10 2.0	99 0.1	27 0.1	7 3.1	22 0.4	8 4.3	6 0.2	2 0.2	13 2.8	17 5.1
Tour 9	21	12 0.1	10 2.2	27 0.1	99 0.2	7 2.9	22 1.2	8 3.7	6 0.6	2 0.4	13 4.2	17 4.8
Tour 10	21	12 0.1	10 2.5	27 0.1	99 0.2	7 2.7	22 1.8	8 3.6	2 1.2	6 0.1	13 5.0	17 5.2
Tour 11	21	12 0.0	27 2.9	10 0.0	99 0.3	7 1.8	22 2.9	8 3.3	6 1.4	2 0.1	13 6.0	17 5.3
Tour 12	21	12 0.0	10 2.5	27 0.1	99 0.1	7 0.9	22 4.1	6 5.0	8 3.0	2 4.0	13 0.2	17 5.7



KRA 7-10

Course 3 (C3)

Analyse des tours

Pour information, sans valeur officielle

Tours Secteur 1 Secteur 2 Secteur 3 mps au tour

N°2 ROUSSEL Jules

1	22.786	28.704	23.913	1:15.403
2	20.068	28.435	23.522	1:12.025
3	19.883	28.208	23.519	1:11.610
4	26.219	28.636	23.576	1:18.431
5	20.046	28.317	23.476	1:11.839
6	20.061	28.369	23.709	1:12.139
7	20.630	28.098	23.494	1:12.222
8	20.126	28.275	23.571	1:11.972
9	19.912	28.046	23.901	1:11.859
10	19.986	28.286	23.542	1:11.814
11	20.120	28.272	23.722	1:12.114
12	20.077	30.442	28.874	1:19.393

N°6 BENANI Kosty

1	23.128	28.886	24.196	1:16.210
2	20.427	29.139	23.701	1:13.267
3	20.151	28.253	23.716	1:12.120
4	20.617	28.627	23.694	1:12.938
5	19.820	28.190	23.561	1:11.571
6	19.775	30.635	23.765	1:14.175
7	21.040	28.300	23.546	1:12.886
8	20.064	28.136	23.653	1:11.853
9	19.896	28.112	23.708	1:11.716
10	20.597	28.356	23.427	1:12.380
11	19.722	28.367	23.694	1:11.783
12	19.968	28.569	23.945	1:12.482

N°7 RICHER Enzo

1	21.530	28.265	23.794	1:13.589
2	20.336	27.920	23.643	1:11.899
3	20.174	28.408	23.558	1:12.140
4	26.390	28.182	23.650	1:18.222
5	20.222	27.811	23.581	1:11.614
6	19.756	28.397	23.409	1:11.562

Tours Secteur 1 Secteur 2 Secteur 3 mps au tour

7	19.450	27.809	23.382	1:10.641
8	19.719	28.057	23.756	1:11.532
9	19.655	27.871	23.502	1:11.028
10	19.744	27.920	23.554	1:11.218
11	19.668	27.806	23.441	1:10.915
12	19.557	28.072	23.402	1:11.031

N°8 SAINTPAUL Elio

1	22.662	28.430	23.744	1:14.836
2	19.998	27.928	23.597	1:11.523
3	19.936	28.113	23.517	1:11.566
4	26.023	28.276	23.960	1:18.259
5	20.218	28.048	23.932	1:12.198
6	20.806	28.009	23.644	1:12.459
7	20.969	28.431	23.775	1:13.175
8	20.361	28.081	23.613	1:12.055
9	19.863	27.896	23.535	1:11.294
10	19.861	28.107	23.649	1:11.617
11	19.975	28.128	23.644	1:11.747
12	20.007	33.338	23.627	1:16.972

N°10 CHAUD-GRAUX Anatole

1	21.361	28.148	23.785	1:13.294
2	20.434	28.039	24.242	1:12.715
3	20.269	27.758	23.512	1:11.539
4	22.626	28.181	23.704	1:14.511
5	19.848	28.189	23.547	1:11.584
6	19.717	28.000	23.451	1:11.168
7	19.592	28.041	23.527	1:11.160
8	19.757	28.018	23.501	1:11.276
9	19.701	28.004	23.496	1:11.201
10	19.699	28.140	23.607	1:11.446
11	19.686	28.252	23.929	1:11.867
12	19.817	28.461	23.751	1:12.029

Tours Secteur 1 Secteur 2 Secteur 3 mps au tour

N°12 MARCHAL Louis


1	21.626	28.368	23.657	1:13.651
2	20.337	28.251	23.593	1:12.181
3	19.802	28.200	23.494	1:11.496
4	19.957	28.091	23.923	1:11.971
5	19.730	28.449	23.540	1:11.719
6	19.947	28.258	23.504	1:11.709
7	19.683	27.949	23.707	1:11.339
8	19.774	28.112	23.471	1:11.357
9	19.494	28.298	23.245	1:11.037
10	19.590	28.136	23.433	1:11.159
11	19.638	28.163	23.599	1:11.400
12	19.968	28.704	23.831	1:12.503

N°13 RAPHANEL Arthur

1	23.153	28.874	24.197	1:16.224
2	20.839	28.582	23.838	1:13.259
3	20.292	28.113	23.812	1:12.217
4	21.208	28.432	23.762	1:13.402
5	20.454	28.573	23.637	1:12.664
6	20.399	28.709	24.216	1:13.324
7	21.289	28.308	24.193	1:13.790
8	20.270	28.454	24.222	1:12.946
9	20.125	28.812	24.349	1:13.286
10	20.207	28.572	23.962	1:12.741
11	20.055	28.678	24.268	1:13.001
12	20.197	28.618	24.743	1:13.558

N°17 BARITEAU Mahau

1	22.839	28.858	24.434	1:16.131
2	20.136	28.983	23.893	1:13.012
3	20.095	28.736	23.983	1:12.814
4	20.589	28.787	23.799	1:13.175
5	20.212	28.408	23.841	1:12.461
6	20.186	28.310	23.987	1:12.483



KRA 7-10

Course 3 (C3)

Analyse des tours

Pour information, sans valeur officielle

Tours	Secteur 1	Secteur 2	Secteur 3	mps au tour
7	22.987	28.071	29.487	1:20.545
8	20.125	29.174	24.063	1:13.362
9	20.209	28.636	24.101	1:12.946
10	20.137	28.861	24.087	1:13.085
11	20.242	28.729	24.133	1:13.104
12	20.196	29.497	24.276	1:13.969

N°21 MERIEUX Tim

1	21.026	28.814	23.848	1:13.688
2	20.279	28.239	23.598	1:12.116
3	19.917	28.190	23.760	1:11.867
4	19.809	28.388	23.704	1:11.901
5	19.706	28.436	23.693	1:11.835
6	19.806	28.584	23.491	1:11.881
7	19.774	27.884	23.452	1:11.110
8	19.706	28.086	23.408	1:11.200
9	19.595	28.234	23.341	1:11.170
10	19.549	28.136	23.418	1:11.103
11	19.651	28.267	23.593	1:11.511
12	19.906	28.771	23.800	1:12.477

N°22 BERNIER Augustin

1	21.996	28.593	24.210	1:14.799
2	20.108	28.318	23.808	1:12.234
3	20.194	28.366	23.725	1:12.285
4	21.442	28.469	23.855	1:13.766
5	20.365	28.543	23.535	1:12.443
6	19.801	28.335	23.604	1:11.740
7	19.950	28.430	23.687	1:12.067
8	20.229	28.266	23.558	1:12.053
9	19.927	28.301	23.587	1:11.815
10	19.876	28.379	23.524	1:11.779
11	20.035	28.379	23.665	1:12.079
12	19.946	28.356	23.896	1:12.198

Tours	Secteur 1	Secteur 2	Secteur 3	mps au tour
-------	-----------	-----------	-----------	-------------

N°27 CALDARAS Enzo

1	25.696	28.069	23.547	1:17.312
2	20.117	28.433	23.309	1:11.859
3	20.316	27.901	23.341	1:11.558
4	21.785	28.164	23.335	1:13.284
5	19.678	27.843	23.285	1:10.806
6	19.578	27.791	23.421	1:10.790
7	19.512	27.797	23.335	1:10.644
8	19.799	27.922	23.418	1:11.139
9	19.847	27.827	23.408	1:11.082
10	19.780	27.933	23.668	1:11.381
11	19.789	27.949	23.939	1:11.677
12	20.075	28.165	23.959	1:12.199

N°99 MAGAND Mathilde

1	22.966	28.720	24.199	1:15.885
2	20.241	28.339	23.543	1:12.123
3	19.853	27.918	23.819	1:11.590
4	20.909	28.246	23.761	1:12.916
5	19.634	27.784	23.492	1:10.910
6	19.830	27.964	23.341	1:11.135
7	19.693	27.980	23.556	1:11.229
8	19.686	27.995	23.530	1:11.211
9	19.738	28.187	23.479	1:11.404
10	19.765	27.901	23.771	1:11.437
11	19.779	27.985	24.042	1:11.806
12	19.904	28.232	23.782	1:11.918



KRA 7-10

Course 3 (C3)

Document 12

Grille de départ

Sous réserve du contrôle technique ou d'incidents d'ordre sportif

13	RAPHANEL Arthur SODI / ROTAX / VEGA	6	6	BENANI Kosty SODI / ROTAX / VEGA
99	MAGAND Mathilde SODI / ROTAX / VEGA	5	2	ROUSSEL Jules SODI / ROTAX / VEGA
17	BARITEAU Mahau SODI / ROTAX / VEGA	4	27	CALDARAS Enzo SODI / ROTAX / VEGA
10	CHAUD-GRAUX Anatole SODI / ROTAX / VEGA	3	22	BERNIER Augustin SODI / ROTAX / VEGA
12	MARCHAL Louis SODI / ROTAX / VEGA	2	7	RICHER Enzo SODI / ROTAX / VEGA
8	SAINTPAUL Elio SODI / ROTAX / VEGA	1	21	MERIEUX Tim SODI / ROTAX / VEGA

POLE POSITION



Départ : 20/09 - 13:30 12 Tours = 17,700 Km


Varenes Sur Allier (FRA) 18-21/09/2015

Page 1 / 1

3MK Events

Apex Timing 




KRA 7-10
Course 2 (C2)
Document 13.1 OFFICIEL
Résultats

Sous réserve du contrôle technique ou d'incidents d'ordre sportif

Clt	N°	Pilote	Equipement	Tours	Ecart	Interv.	Meilleur tour
1 ▲6	27	CALDARAS Enzo	SODI / ROTAX / VEGA	12			1:11.026
2 ▼1	21	MERIEUX Tim	SODI / ROTAX / VEGA	12	0.143	0.143	1:10.651
3 ▲1	12	MARCHAL Louis	SODI / ROTAX / VEGA	12	0.500	0.357	1:10.695
4 ▲2	10	CHAUD-GRAUX Anatole	SODI / ROTAX / VEGA	12	0.614	0.114	1:10.434
5 ▲5	99	MAGAND Mathilde	SODI / ROTAX / VEGA	12	0.856	0.242	1:10.580
6 ▼4	8	SAINTPAUL Elio	SODI / ROTAX / VEGA	12	1.944	1.088	1:10.924
7 ▼2	22	BERNIER Augustin	SODI / ROTAX / VEGA	12	2.523	0.579	1:11.255
8 ▼5	7	RICHER Enzo	SODI / ROTAX / VEGA	12	3.593	1.070	1:10.608
9 =	2	ROUSSEL Jules	SODI / ROTAX / VEGA	12	10.906	7.313	1:11.886
10 ▲2	13	RAPHANEL Arthur	SODI / ROTAX / VEGA	12	14.366	3.460	1:12.198
11 =	6	BENANI Kosty	SODI / ROTAX / VEGA	12	17.728	3.362	1:12.359
12 ▼4	17	BARITEAU Mahau	SODI / ROTAX / VEGA	12	22.309	4.581	1:12.482

Tête de course : N°7 RICHER Enzo (1-2) / N°21 MERIEUX Tim (3-3) / N°7 RICHER Enzo (4-7) / N°27 CALDARAS Enzo (8-12)

Départ : 20/09 - 11:39:00

Meilleur tour : N°10 CHAUD-GRAUX Anatole 1:10.434 75,38 Km/h

Météo : Nuageux Air : 10°C Piste : Sèche


Ancien record de l'épreuve : N°27 CALDARAS Enzo 1:10.829 74,96 Km/h

Varennes Sur Allier (FRA) 18-21/09/2015

Page 1 / 1

3MK Events


 Apex Timing 



KRA 7-10
Course 2 (C2)

Pour information, sans valeur officielle

Tableau des tours

	1	2	3	4	5	6	7	8	9	10	11	12
Grille	21	8	7	12	22	10	27	17	2	99	6	13
Départ	21	8	7	12	22	10	27	17	2	99	6	13
Tour 1 Intervalle	7	21 0.1	8 0.4	27 0.2	12 0.0	10 0.1	2	22 0.1	99 0.4	13 0.7	6 0.1	17 1.3
Tour 2	21	7 0.1	27 0.3	8 0.1	12 0.0	10 0.1	22 0.3	2 0.6	99 0.1	13 1.1	6 0.8	17 1.6
Tour 3	21	7 0.2	27 0.4	8 0.2	12 0.1	10 0.2	22 0.2	99 0.9	2 0.2	13 1.2	6 0.9	17 1.5
Tour 4	7	21 0.2	27 0.2	8 0.2	12 0.2	10 0.1	22 0.5	99 0.4	2 1.1	13 1.6	6 1.3	17 1.8
Tour 5	7	27 0.3	21 0.5	12 0.0	10 0.5	8 0.1	22 0.3	99 0.3	2 1.9	13 1.8	6 2.0	17 1.5
Tour 6	7	27 0.1	21 0.0	12 0.2	10 0.2	8 1.1	22 0.1	99 0.3	2 2.6	13 2.6	6 2.1	17 1.2
Tour 7	7	27 0.1	21 0.1	10 0.3	12 0.1	8 1.0	22 0.2	99 0.1	2 4.0	13 2.3	6 2.6	17 2.6
Tour 8	27	7 0.1	21 0.2	10 0.0	12 0.2	8 0.7	99 0.2	22 0.1	2 5.1	13 2.6	6 2.2	17 4.1
Tour 9	27	10 0.1	21 0.7	12 0.2	99 0.3	8 0.1	22 0.3	7 3.0	2 2.7	13 2.9	6 2.6	17 4.0
Tour 10	27	10 0.2	21 0.1	12 0.1	99 0.2	8 0.4	22 0.6	7 2.7	2 3.9	13 3.0	6 3.0	17 4.9
Tour 11	27	21 0.1	10 0.2	12 0.1	99 0.3	8 0.7	22 0.6	7 1.8	2 5.6	13 2.9	6 3.5	17 4.7
Tour 12	27	21 0.1	12 0.3	10 0.1	99 0.2	8 1.0	22 0.5	7 1.0	2 7.3	13 3.4	6 3.3	17 4.5



KRA 7-10

Course 2 (C2)

Analyse des tours

Pour information, sans valeur officielle

Tours Secteur 1 Secteur 2 Secteur 3 mps au tour

N°2 ROUSSEL Jules

1	22.144	29.008	23.816	1:14.968
2	20.465	28.557	23.667	1:12.689
3	19.950	28.954	23.660	1:12.564
4	19.866	28.380	23.640	1:11.886
5	19.975	28.517	23.575	1:12.067
6	20.041	28.463	23.559	1:12.063
7	20.159	28.504	23.825	1:12.488
8	20.052	28.405	24.012	1:12.469
9	20.189	28.437	23.715	1:12.341
10	20.071	28.424	23.649	1:12.144
11	20.178	28.492	23.654	1:12.324
12	20.032	28.511	23.754	1:12.297

N°6 BENANI Kosty

1	22.954	28.924	23.888	1:15.766
2	20.459	28.772	24.127	1:13.358
3	20.286	28.404	23.913	1:12.603
4	20.263	28.312	24.129	1:12.704
5	20.531	28.481	23.928	1:12.940
6	20.365	28.561	24.016	1:12.942
7	20.272	28.459	23.990	1:12.721
8	20.235	28.413	23.711	1:12.359
9	20.474	28.618	23.966	1:13.058
10	20.078	28.377	24.110	1:12.565
11	20.365	28.388	24.012	1:12.765
12	20.117	28.482	24.036	1:12.635

N°7 RICHER Enzo

1	21.708	28.616	23.961	1:14.285
2	20.203	28.398	23.789	1:12.390
3	19.839	28.278	23.657	1:11.774
4	19.708	27.864	23.569	1:11.141
5	19.664	27.976	23.613	1:11.253
6	19.697	27.839	23.684	1:11.220

Tours Secteur 1 Secteur 2 Secteur 3 mps au tour

7	19.661	27.958	23.635	1:11.254
8	19.789	28.002	24.127	1:11.918
9	25.146	27.791	23.484	1:16.421
10	19.651	27.809	23.437	1:10.897
11	19.557	27.737	23.396	1:10.690
12	19.594	27.678	23.336	1:10.608

N°8 SAINTPAUL Elio

1	22.000	28.928	24.060	1:14.988
2	20.120	28.088	24.137	1:12.345
3	20.057	28.380	23.563	1:12.000
4	19.665	28.088	23.397	1:11.150
5	19.817	28.039	24.215	1:12.071
6	19.615	27.997	23.820	1:11.432
7	19.921	27.978	23.450	1:11.349
8	19.839	27.939	23.563	1:11.341
9	20.284	27.986	23.395	1:11.665
10	19.671	27.859	23.394	1:10.924
11	19.906	28.013	23.628	1:11.547
12	19.853	28.043	23.615	1:11.511

N°10 CHAUD-GRAUX Anatole

1	22.106	28.920	23.887	1:14.913
2	20.063	28.198	23.835	1:12.096
3	20.362	28.132	23.640	1:12.134
4	19.630	27.944	23.575	1:11.149
5	19.720	27.870	23.974	1:11.564
6	19.320	27.722	23.392	1:10.434
7	19.641	28.107	23.503	1:11.251
8	19.727	27.697	24.114	1:11.538
9	19.835	27.892	23.454	1:11.181
10	19.959	28.004	23.483	1:11.446
11	20.066	27.769	23.469	1:11.304
12	19.886	28.083	23.428	1:11.397

Tours Secteur 1 Secteur 2 Secteur 3 mps au tour

N°12 MARCHAL Louis


1	22.186	28.645	24.240	1:15.071
2	19.946	28.395	23.770	1:12.111
3	20.360	28.125	23.598	1:12.083
4	19.630	28.020	23.593	1:11.243
5	19.669	27.781	23.659	1:11.109
6	19.591	27.900	23.281	1:10.772
7	19.718	28.393	23.510	1:11.621
8	19.741	27.725	24.213	1:11.679
9	20.391	28.240	23.283	1:11.914
10	19.501	27.759	23.435	1:10.695
11	19.983	27.739	23.433	1:11.155
12	19.656	27.983	23.539	1:11.178

N°13 RAPHANEL Arthur

1	22.380	28.757	24.201	1:15.338
2	20.272	28.582	23.812	1:12.666
3	20.076	28.506	23.913	1:12.495
4	20.009	28.422	23.882	1:12.313
5	19.865	28.616	23.768	1:12.249
6	20.244	28.666	23.908	1:12.818
7	20.041	28.402	23.842	1:12.285
8	20.128	28.564	24.065	1:12.757
9	20.161	28.451	24.010	1:12.622
10	19.945	28.530	23.723	1:12.198
11	20.005	28.512	23.735	1:12.252
12	20.033	28.681	24.095	1:12.809

N°17 BARITEAU Mahau

1	25.079	28.715	24.099	1:17.893
2	20.096	29.383	24.129	1:13.608
3	20.013	28.641	23.867	1:12.521
4	20.056	28.618	24.402	1:13.076
5	20.232	28.347	24.013	1:12.592
6	19.867	28.481	24.314	1:12.662



KRA 7-10

Course 2 (C2)

Analyse des tours

Pour information, sans valeur officielle

Tours	Secteur 1	Secteur 2	Secteur 3	mps au tour
7	20.342	29.495	24.299	1:14.136
8	20.340	29.448	23.999	1:13.787
9	20.397	28.623	23.975	1:12.995
10	20.098	29.230	24.174	1:13.502
11	20.295	28.285	23.934	1:12.514
12	20.022	28.560	23.900	1:12.482

N°21 MERIEUX Tim

1	22.333	28.588	23.760	1:14.681
2	19.869	28.410	23.743	1:12.022
3	19.803	28.309	23.594	1:11.706
4	19.804	28.399	23.456	1:11.659
5	19.803	28.203	23.813	1:11.819
6	19.361	28.055	23.235	1:10.651
7	19.738	28.026	23.539	1:11.303
8	19.921	27.752	24.213	1:11.886
9	20.648	27.993	23.381	1:12.022
10	19.417	27.865	23.477	1:10.759
11	19.676	27.855	23.438	1:10.969
12	19.793	27.858	23.498	1:11.149

N°22 BERNIER Augustin

1	23.193	28.635	23.864	1:15.692
2	20.010	28.284	23.558	1:11.852
3	20.309	28.092	23.616	1:12.017
4	19.767	28.204	23.504	1:11.475
5	19.724	28.163	23.523	1:11.410
6	19.666	27.927	23.707	1:11.300
7	19.897	28.075	23.420	1:11.392
8	20.236	27.939	23.280	1:11.455
9	20.150	27.962	23.543	1:11.655
10	19.721	28.142	23.392	1:11.255
11	19.749	28.271	23.518	1:11.538
12	19.818	28.083	23.524	1:11.425


Tours	Secteur 1	Secteur 2	Secteur 3	mps au tour
-------	-----------	-----------	-----------	-------------

N°27 CALDARAS Enzo

1	22.179	28.542	23.786	1:14.507
2	20.149	28.021	23.728	1:11.898
3	20.392	28.045	23.482	1:11.919
4	19.654	28.110	23.421	1:11.185
5	19.715	27.931	23.380	1:11.026
6	19.741	27.804	23.539	1:11.084
7	19.685	28.041	23.504	1:11.230
8	19.887	27.834	23.859	1:11.580
9	19.850	27.966	23.737	1:11.553
10	19.832	27.947	23.572	1:11.351
11	19.747	27.905	23.502	1:11.154
12	19.760	27.872	23.524	1:11.156

N°99 MAGAND Mathilde

1	22.693	28.535	24.157	1:15.385
2	20.225	28.316	23.698	1:12.239
3	20.009	28.461	23.644	1:12.114
4	19.618	27.835	23.575	1:11.028
5	19.864	27.954	23.442	1:11.260
6	19.814	28.104	23.426	1:11.344
7	19.724	28.110	23.292	1:11.126
8	19.890	27.735	23.585	1:11.210
9	19.735	28.167	23.420	1:11.322
10	19.398	27.741	23.441	1:10.580
11	19.938	27.763	23.531	1:11.232
12	19.791	27.968	23.455	1:11.214



KRA 7-10

Course 2 (C2)

Document 11

Grille de départ

Sous réserve du contrôle technique ou d'incidents d'ordre sportif

13	RAPHANEL Arthur SODI / ROTAX / VEGA	6	6	BENANI Kosty SODI / ROTAX / VEGA
99	MAGAND Mathilde SODI / ROTAX / VEGA	5	2	ROUSSEL Jules SODI / ROTAX / VEGA
17	BARITEAU Mahau SODI / ROTAX / VEGA	4	27	CALDARAS Enzo SODI / ROTAX / VEGA
10	CHAUD-GRAUX Anatole SODI / ROTAX / VEGA	3	22	BERNIER Augustin SODI / ROTAX / VEGA
12	MARCHAL Louis SODI / ROTAX / VEGA	2	7	RICHER Enzo SODI / ROTAX / VEGA
8	SAINTPAUL Elio SODI / ROTAX / VEGA	1	21	MERIEUX Tim SODI / ROTAX / VEGA

POLE POSITION



Départ : 20/09 - 11:35 12 Tours = 17,700 Km


Varenes Sur Allier (FRA) 18-21/09/2015

Page 1 / 1

3MK Events

Apex Timing 





KRA 7-10

Essais Qualificatifs 2 (QP2)

Document 10.1 OFFICIEL

Résultats

Sous réserve du contrôle technique ou d'incidents d'ordre sportif

Cl	N°	Pilote	Secteur 1	Secteur 2	Secteur 3	Temps	Ecart	Tours
1	21	MERIEUX Tim	19.625	27.967	23.497	1:11.089		6
2	8	SAINTPAUL Elio	19.926	27.789	23.635	1:11.350	0.261	6
3	7	RICHER Enzo	19.921	27.926	23.547	1:11.394	0.305	6
4	12	MARCHAL Louis	19.808	28.181	23.665	1:11.654	0.565	6
5	22	BERNIER Augustin	20.007	28.213	23.548	1:11.768	0.679	6
6	10	CHAUD-GRAUX Anatole	19.998	28.181	23.640	1:11.819	0.730	6
7	27	CALDARAS Enzo	19.873	28.244	23.785	1:11.902	0.813	6
8	17	BARITEAU Mahau	20.136	28.496	23.807	1:12.439	1.350	5
9	2	ROUSSEL Jules	20.111	28.550	23.936	1:12.597	1.508	6
10	99	MAGAND Mathilde	20.162	28.580	23.955	1:12.697	1.608	6
11	6	BENANI Kosty	20.418	28.867	24.002	1:13.287	2.198	5
12	13	RAPHANEL Arthur	21.156	29.651	24.496	1:15.303	4.214	1

Départ : 20/09 - 08:57:45

Meilleur tour : N°21 MERIEUX Tim

1:11.089 74,69 Km/h

Météo : Nuageux Air : 8°C Piste : Sèche

Record de l'épreuve : N°27 CALDARAS Enzo

1:10.829 74,96 Km/h


Varenes Sur Allier (FRA) 18-21/09/2015

Page 1 / 1

3MK Events

Apex Timing 





KRA 7-10

Essais Qualificatifs 2 (QP2)

Best Sectors Analysis

Pour information, sans valeur officielle

S1			S2			S3			Ideal Lap Times					
Clt	N°	Temps	Clt	N°	Temps	Clt	N°	Temps	Clt	N°	Pilote	Ideal Lap	Best Lap	Diff.
1	21	19.625	1	8	27.789	1	21	23.479	1	21	MERIEUX Tim	1:11.071	1:11.089	0.018
2	7	19.676	2	7	27.926	2	7	23.547	2	7	RICHER Enzo	1:11.149	1:11.394	0.245
3	12	19.742	3	21	27.967	3	22	23.548	3	8	SAINTPAUL Elio	1:11.293	1:11.350	0.057
4	10	19.831	4	12	28.181	4	8	23.635	4	12	MARCHAL Louis	1:11.588	1:11.654	0.066
5	8	19.869	4	10	28.181	5	10	23.640	5	10	CHAUD-GRAUX Anatole	1:11.652	1:11.819	0.167
6	27	19.873	6	27	28.193	6	12	23.665	6	22	BERNIER Augustin	1:11.768	1:11.768	
7	2	19.984	7	22	28.213	7	27	23.752	7	27	CALDARAS Enzo	1:11.818	1:11.902	0.084
8	22	20.007	8	17	28.496	8	17	23.807	8	17	BARITEAU Mahau	1:12.439	1:12.439	
9	17	20.136	9	99	28.548	9	2	23.936	9	2	ROUSSEL Jules	1:12.470	1:12.597	0.127
10	99	20.162	10	2	28.550	10	99	23.955	10	99	MAGAND Mathilde	1:12.665	1:12.697	0.032
11	6	20.418	11	6	28.583	11	6	24.002	11	6	BENANI Kosty	1:13.003	1:13.287	0.284
12	13	21.156	12	13	29.651	12	13	24.496	12	13	RAPHANEL Arthur	1:15.303	1:15.303	



KRA 7-10

Essais Qualificatifs 2 (QP2)

Analyse des tours

Pour information, sans valeur officielle

Tours Secteur 1 Secteur 2 Secteur 3 mps au tour

N°2 ROUSSEL Jules

1	21.034	29.701	24.447	1:15.182
2	20.609	29.161	24.143	1:13.913
3	20.165	28.910	24.081	1:13.156
4	20.174	28.788	24.067	1:13.029
5	19.984	28.708	23.984	1:12.676
6	20.111	28.550	23.936	1:12.597

N°6 BENANI Kosty

1	21.435	29.857	24.727	1:16.019
2	21.159	31.107	24.635	1:16.901
3	20.963	28.583	24.306	1:13.852
4	20.418	28.867	24.002	1:13.287
5	20.470	28.797	24.395	1:13.662

N°7 RICHER Enzo

1	24.991	28.558	24.098	1:17.647
2	20.201	28.747	24.269	1:13.217
3	20.545	28.417	24.014	1:12.976
4	19.930	28.155	23.860	1:11.945
5	19.676	28.086	23.749	1:11.511
6	19.921	27.926	23.547	1:11.394

N°8 SAINTPAUL Elio

1	21.857	29.617	24.550	1:16.024
2	20.724	29.709	24.341	1:14.774
3	20.420	28.797	24.173	1:13.390
4	19.910	28.397	23.827	1:12.134
5	19.869	27.874	23.650	1:11.393
6	19.926	27.789	23.635	1:11.350

N°10 CHAUD-GRAUX Anatole

1	20.945	28.739	24.466	1:14.150
2	19.998	28.181	23.640	1:11.819
3	20.111	28.876	23.918	1:12.905
4	19.831	28.356	23.851	1:12.038

Tours Secteur 1 Secteur 2 Secteur 3 mps au tour

5	19.856	28.346	24.057	1:12.259
6	19.896	28.472	23.977	1:12.345

N°12 MARCHAL Louis

1	20.357	28.928	24.177	1:13.462
2	20.265	28.458	23.970	1:12.693
3	20.093	28.296	23.843	1:12.232
4	19.796	28.435	23.815	1:12.046
5	19.808	28.181	23.665	1:11.654
6	19.742	28.196	23.783	1:11.721

N°13 RAPHANEL Arthur

1	21.156	29.651	24.496	1:15.303
---	--------	--------	--------	----------

N°17 BARITEAU Mahau

1	20.855	29.312	24.411	1:14.578
2	20.586	29.269	24.231	1:14.086
3	20.234	1:03.616	24.161	1:48.011
4	20.504	33.994	24.257	1:18.755
5	20.136	28.496	23.807	1:12.439

N°21 MERIEUX Tim

1	20.444	29.116	24.197	1:13.757
2	20.252	28.379	23.694	1:12.325
3	19.878	28.471	23.479	1:11.828
4	19.890	28.299	23.505	1:11.694
5	19.625	27.967	23.497	1:11.089
6	19.660	28.218	23.672	1:11.550

N°22 BERNIER Augustin

1	20.934	28.832	24.390	1:14.156
2	20.804	28.456	23.816	1:13.076
3	20.117	28.665	23.851	1:12.633
4	20.007	28.213	23.548	1:11.768
5	20.094	28.215	23.714	1:12.023
6	20.448	28.235	23.756	1:12.439


Tours Secteur 1 Secteur 2 Secteur 3 mps au tour

N°27 CALDARAS Enzo

1	20.734	28.832	24.151	1:13.717
2	20.235	28.664	24.205	1:13.104
3	20.378	29.631	23.752	1:13.761
4	19.873	28.244	23.785	1:11.902
5	20.107	28.193	23.837	1:12.137
6	20.324	28.244	23.914	1:12.482

N°99 MAGAND Mathilde

1	21.546	29.278	24.651	1:15.475
2	20.412	28.825	24.347	1:13.584
3	20.278	29.163	24.065	1:13.506
4	20.381	28.548	24.124	1:13.053
5	20.378	28.629	23.981	1:12.988
6	20.162	28.580	23.955	1:12.697



KRA 7-10

Course 1 (C1)

Document 8.1 OFFICIEL

Résultats

Sous réserve du contrôle technique ou d'incidents d'ordre sportif

Clt	N°	Pilote	Equipement	Tours	Ecart	Interv.	Meilleur tour
1	▲ ¹	12 MARCHAL Louis	SODI / ROTAX / VEGA	12			1:10.884
2	▲ ³	21 MERIEUX Tim	SODI / ROTAX / VEGA	12	1.758	1.758	1:10.900
3	▲ ⁶	22 BERNIER Augustin	SODI / ROTAX / VEGA	12	9.353	7.595	1:10.846
4	▼ ¹	27 CALDARAS Enzo	SODI / ROTAX / VEGA	12	9.821	0.468	1:10.829
5	▲ ⁶	8 SAINTPAUL Elio	SODI / ROTAX / VEGA	12	10.035	0.214	1:11.045
6	=	2 ROUSSEL Jules	SODI / ROTAX / VEGA	12	12.304	2.269	1:11.470
7	=	6 BENANI Kosty	SODI / ROTAX / VEGA	12	12.446	0.142	1:11.106
8	=	13 RAPHANEL Arthur	SODI / ROTAX / VEGA	12	13.479	1.033	1:11.867
9	▲ ¹	99 MAGAND Mathilde	SODI / ROTAX / VEGA	12	16.871	3.392	1:11.512
10	▲ ²	17 BARITEAU Mahau	SODI / ROTAX / VEGA	12	21.677	4.806	1:11.952
11	▼ ⁷	10 CHAUD-GRAUX Anatole	SODI / ROTAX / VEGA	12	23.461	1.784	1:10.966
12	▼ ¹¹	7 RICHER Enzo	SODI / ROTAX / VEGA	11	1 Tour	1 Tour	1:11.086

Tête de course : N°7 RICHER Enzo (1-11) / N°12 MARCHAL Louis (12-12)

Départ : 19/09 - 15:47:51

Meilleur tour : N°27 CALDARAS Enzo 1:10.829 74,96 Km/h

Météo : Légèrement nuageux Air : 16°C Piste : Sèche

Ancien record de l'épreuve : N°7 RICHER Enzo 1:11.778 73,97 Km/h


Varennnes Sur Allier (FRA) 18-21/09/2015

Page 1 / 1

3MK Events

Apex Timing 





KRA 7-10
Course 1 (C1)

Pour information, sans valeur officielle

Tableau des tours

	1	2	3	4	5	6	7	8	9	10	11	12
Grille	7	12	27	10	21	2	6	13	22	99	8	17
Départ	7	12	27	10	21	2	6	13	99	22	17	8
Tour 1 Intervalle	7	12 0.3	27 0.0	21 0.1	10 0.1	2 1.4	6 0.1	13 0.3	22 0.1	8 0.2	99 6.0	17 0.1
Tour 2	7	12 0.1	27 0.3	10 0.4	21 0.1	2 1.8	6 0.0	22 0.2	13 0.7	8 0.0	17 6.6	99 0.1
Tour 3	7	27 0.2	12 0.1	10 0.0	21 0.1	6 2.8	22 0.1	2 0.1	13 0.6	8 0.0	17 7.9	99 0.0
Tour 4	7	27 0.1	12 0.3	10 0.0	21 0.2	6 2.7	22 0.1	2 0.3	13 1.1	8 0.1	99 8.0	17 0.2
Tour 5	7	27 0.1	10 0.1	21 0.6	12 0.1	22 3.2	6 0.2	2 0.7	13 0.4	8 0.1	99 8.0	17 0.3
Tour 6	7	12 0.8	21 2.1	27 2.1	22 0.1	6 0.1	2 0.7	8 0.1	13 0.6	99 7.9	17 0.3	10 6.8
Tour 7	7	12 0.6	21 2.3	27 1.8	22 0.1	6 0.3	2 1.4	8 0.1	13 0.7	99 7.9	17 0.8	10 6.3
Tour 8	7	12 0.1	21 2.6	27 1.4	22 0.1	6 0.7	2 2.1	8 0.1	13 0.8	99 7.7	17 1.4	10 5.6
Tour 9	7	12 0.2	21 2.4	22 4.5	8 2.0	2 0.1	27 0.1	6 0.2	13 0.9	99 5.8	17 1.7	10 5.3
Tour 10	7	12 0.1	21 2.4	22 5.7	27 2.7	8 0.2	6 0.2	2 0.3	13 0.1	99 5.0	17 2.5	10 4.6
Tour 11	X	12 0.1	21 2.4	22 6.5	27 1.6	8 0.1	6 0.8	2 0.2	13 0.6	99 4.6	17 3.8	10 3.2
Tour 12	12	21 1.7	22 7.5	27 0.4	8 0.2	2 2.2	6 0.1	13 1.0	99 3.3	17 4.8	10 1.7	



KRA 7-10

Course 1 (C1)

Analyse des tours

Pour information, sans valeur officielle

Tours	Secteur 1	Secteur 2	Secteur 3	mps au tour
N°2 ROUSSEL Jules				
1	21.553	28.741	23.945	1:14.239
2	20.118	28.419	23.937	1:12.474
3	20.390	28.277	23.670	1:12.337
4	20.122	28.279	23.781	1:12.182
5	20.380	28.404	23.761	1:12.545
6	20.056	28.480	23.716	1:12.252
7	19.855	28.244	23.692	1:11.791
8	19.910	28.185	23.767	1:11.862
9	20.313	29.280	23.666	1:13.259
10	19.857	28.613	25.067	1:13.537
11	19.844	28.044	23.582	1:11.470
12	19.941	28.528	23.790	1:12.259

Tours	Secteur 1	Secteur 2	Secteur 3	mps au tour
N°6 BENANI Kosty				
1	21.447	28.646	23.990	1:14.083
2	20.209	28.468	23.673	1:12.350
3	19.965	28.162	23.859	1:11.986
4	20.134	28.153	23.724	1:12.011
5	20.526	28.000	23.742	1:12.268
6	20.176	28.157	23.895	1:12.228
7	19.893	27.764	23.449	1:11.106
8	19.786	27.688	23.698	1:11.172
9	22.683	29.216	23.921	1:15.820
10	19.936	28.501	24.316	1:12.753
11	19.803	28.021	23.782	1:11.606
12	20.390	28.554	23.712	1:12.656

Tours	Secteur 1	Secteur 2	Secteur 3	mps au tour
N°7 RICHER Enzo				
1	20.821	28.231	23.703	1:12.755
2	19.981	27.940	23.609	1:11.530
3	19.948	27.898	23.747	1:11.593
4	19.843	28.235	23.895	1:11.973
5	19.824	27.784	23.540	1:11.148
6	19.735	27.896	23.731	1:11.362

Tours	Secteur 1	Secteur 2	Secteur 3	mps au tour
7	19.662	27.941	23.685	1:11.288
8	19.716	27.968	23.627	1:11.311
9	19.757	27.874	23.536	1:11.167
10	19.634	27.763	23.689	1:11.086
11	19.714	27.968	23.583	1:11.265

Tours	Secteur 1	Secteur 2	Secteur 3	mps au tour
N°8 SAINTPAUL Elio				
1	22.167	28.355	23.636	1:14.158
2	20.270	28.468	23.897	1:12.635
3	20.022	28.180	23.849	1:12.051
4	20.966	28.225	23.597	1:12.788
5	19.885	28.306	23.652	1:11.843
6	19.861	28.359	23.550	1:11.770
7	19.807	28.418	23.548	1:11.773
8	19.897	28.345	23.606	1:11.848
9	20.589	28.604	23.818	1:13.011
10	20.140	28.617	24.244	1:13.001
11	19.745	27.850	23.450	1:11.045
12	19.731	27.789	23.541	1:11.061

Tours	Secteur 1	Secteur 2	Secteur 3	mps au tour
N°10 CHAUD-GRAUX Anatole				
1	21.407	28.176	23.404	1:12.987
2	20.284	28.065	23.528	1:11.877
3	19.741	27.811	23.499	1:11.051
4	19.821	28.170	24.060	1:12.051
5	19.625	27.813	23.528	1:10.966
6	19.535	28.162	45.610	1:33.307
7	20.065	28.260	23.605	1:11.930
8	19.774	28.210	23.622	1:11.606
9	19.795	28.155	23.750	1:11.700
10	19.664	28.168	23.707	1:11.539
11	19.790	28.050	23.639	1:11.479
12	19.698	27.913	23.461	1:11.072

Tours	Secteur 1	Secteur 2	Secteur 3	mps au tour
N°12 MARCHAL Louis				
1	20.879	28.423	23.752	1:13.054

Tours	Secteur 1	Secteur 2	Secteur 3	mps au tour
2	19.907	27.980	23.496	1:11.383
3	19.990	27.823	24.025	1:11.838
4	19.742	28.134	24.191	1:12.067
5	19.880	28.252	23.642	1:11.774
6	19.500	27.858	23.746	1:11.104
7	19.642	27.941	23.442	1:11.025
8	19.710	27.828	23.346	1:10.884
9	19.736	27.890	23.638	1:11.264
10	19.534	27.801	23.591	1:10.926
11	19.771	27.944	23.628	1:11.343
12	19.809	27.748	24.282	1:11.839

Tours	Secteur 1	Secteur 2	Secteur 3	mps au tour
N°13 RAPHANEL Arthur				
1	21.825	28.548	24.036	1:14.409
2	20.445	28.434	23.996	1:12.875
3	19.931	28.243	23.877	1:12.051
4	20.795	28.194	23.705	1:12.694
5	19.837	28.433	23.597	1:11.867
6	19.845	28.648	24.066	1:12.559
7	19.765	28.398	23.774	1:11.937
8	20.057	28.333	23.544	1:11.934
9	21.299	28.289	24.011	1:13.599
10	19.848	28.251	24.256	1:12.355
11	19.983	28.230	23.772	1:11.985
12	19.978	28.483	24.287	1:12.748

Tours	Secteur 1	Secteur 2	Secteur 3	mps au tour
N°17 BARITEAU Mahau				
1	27.170	28.770	24.486	1:20.426
2	20.222	28.458	24.404	1:13.084
3	20.216	28.844	24.268	1:13.328
4	20.265	28.840	24.039	1:13.144
5	19.896	28.216	23.840	1:11.952
6	19.906	28.334	24.040	1:12.280
7	20.055	28.078	24.357	1:12.490
8	20.004	28.543	23.727	1:12.274



KRA 7-10

Course 1 (C1)

Analyse des tours

Pour information, sans valeur officielle

Tours	Secteur 1	Secteur 2	Secteur 3	mps au tour	Tours	Secteur 1	Secteur 2	Secteur 3	mps au tour
9	20.033	28.166	23.789	1:11.988	3	19.810	27.787	23.691	1:11.288
10	20.020	28.354	23.933	1:12.307	4	19.769	28.122	24.038	1:11.929
11	20.328	28.553	24.011	1:12.892	5	19.843	27.774	23.541	1:11.158
12	20.090	28.449	23.949	1:12.488	6	19.924	27.837	28.588	1:16.349
N°21 MERIEUX Tim					7	19.587	27.841	23.491	1:10.919
1	21.100	28.257	23.377	1:12.734	8	19.647	27.727	23.455	1:10.829
2	20.277	27.817	24.095	1:12.189	9	24.849	28.028	23.501	1:16.378
3	19.798	27.716	23.536	1:11.050	10	19.942	28.282	24.336	1:12.560
4	20.089	27.843	24.204	1:12.136	11	19.713	27.921	23.441	1:11.075
5	20.048	27.700	23.575	1:11.323	12	19.667	27.818	23.552	1:11.037
6	19.389	27.780	26.275	1:13.444	N°99 MAGAND Mathilde				
7	19.683	27.986	23.579	1:11.248	1	27.818	28.577	24.202	1:20.597
8	19.820	27.920	23.405	1:11.145	2	20.634	28.411	24.318	1:13.363
9	19.671	27.951	23.438	1:11.060	3	20.289	28.753	24.259	1:13.301
10	19.771	27.745	23.384	1:10.900	4	20.359	28.467	23.948	1:12.774
11	19.818	27.968	23.540	1:11.326	5	19.884	28.165	23.797	1:11.846
12	19.724	27.858	23.604	1:11.186	6	19.913	28.222	24.165	1:12.300
N°22 BERNIER Augustin					7	20.036	28.198	23.728	1:11.962
1	21.731	28.509	24.011	1:14.251	8	19.995	28.075	23.602	1:11.672
2	20.068	28.331	23.658	1:12.057	9	20.093	28.122	23.534	1:11.749
3	19.952	28.146	23.830	1:11.928	10	19.698	28.061	23.770	1:11.529
4	20.153	28.116	23.739	1:12.008	11	19.816	28.129	23.630	1:11.575
5	20.071	28.150	23.692	1:11.913	12	19.779	28.034	23.699	1:11.512
6	20.102	28.319	23.863	1:12.284					
7	19.669	27.800	23.396	1:10.865					
8	19.802	27.827	23.217	1:10.846					
9	21.424	28.837	23.723	1:13.984					
10	20.027	28.385	23.710	1:12.122					
11	20.066	28.374	23.687	1:12.127					
12	20.057	28.431	23.739	1:12.227					
N°27 CALDARAS Enzo									
1	20.905	28.225	23.578	1:12.708					
2	20.181	27.946	23.570	1:11.697					



KRA 7-10

Course 1 (C1)

Document 7

Grille de départ

Sous réserve du contrôle technique ou d'incidents d'ordre sportif

17	BARITEAU Mahau SODI / ROTAX / VEGA	6	8	SAINTPAUL Elio SODI / ROTAX / VEGA
99	MAGAND Mathilde SODI / ROTAX / VEGA	5	22	BERNIER Augustin SODI / ROTAX / VEGA
13	RAPHANEL Arthur SODI / ROTAX / VEGA	4	6	BENANI Kosty SODI / ROTAX / VEGA
2	ROUSSEL Jules SODI / ROTAX / VEGA	3	21	MERIEUX Tim SODI / ROTAX / VEGA
10	CHAUD-GRAUX Anatole SODI / ROTAX / VEGA	2	27	CALDARAS Enzo SODI / ROTAX / VEGA
12	MARCHAL Louis SODI / ROTAX / VEGA	1	7	RICHER Enzo SODI / ROTAX / VEGA

POLE POSITION



Départ : 19/09 - 15:45 12 Tours = 17,700 Km


Varenes Sur Allier (FRA) 18-21/09/2015

Page 1 / 1

3MK Events

Apex Timing 





KRA 7-10

Essais Qualificatifs 1 (QP1)

Document 9.1 OFFICIEL

Résultats

Sous réserve du contrôle technique ou d'incidents d'ordre sportif

Cl	N°	Pilote	Secteur 1	Secteur 2	Secteur 3	Temps	Ecart	Tours
1	7	RICHER Enzo	19.800	28.263	23.715	1:11.778		6
2	12	MARCHAL Louis	19.954	28.102	23.825	1:11.881	0.103	6
3	27	CALDARAS Enzo	20.099	28.136	23.814	1:12.049	0.271	6
4	10	CHAUD-GRAUX Anatole	20.107	28.296	23.972	1:12.375	0.597	6
5	21	MERIEUX Tim	19.975	28.823	23.624	1:12.422	0.644	6
6	2	ROUSSEL Jules	20.135	28.555	23.997	1:12.687	0.909	6
7	6	BENANI Kosty	20.215	28.363	24.176	1:12.754	0.976	4
8	13	RAPHANEL Arthur	20.310	28.541	23.984	1:12.835	1.057	6
9	22	BERNIER Augustin	20.386	28.558	23.994	1:12.938	1.160	6
10	99	MAGAND Mathilde	20.013	28.603	24.339	1:12.955	1.177	6
11	8	SAINTPAUL Elio	20.229	28.859	24.168	1:13.256	1.478	6
12	17	BARITEAU Mahau	20.268	29.109	24.271	1:13.648	1.870	6

Départ : 19/09 - 11:44:49

Meilleur tour : N°7 RICHER Enzo

1:11.778 73,97 Km/h

Météo : Légèrement nuageux Air : 16°C Piste : Sèche


Varenes Sur Allier (FRA) 18-21/09/2015

Page 1 / 1

3MK Events

Apex Timing 






KRA 7-10

Essais Qualificatifs 1 (QP1)

Best Sectors Analysis

Pour information, sans valeur officielle

S1			S2			S3			Ideal Lap Times					
Clt	N°	Temps	Clt	N°	Temps	Clt	N°	Temps	Clt	N°	Pilote	Ideal Lap	Best Lap	Diff.
1	7	19.800	1	12	28.102	1	21	23.624	1	7	RICHER Enzo	1:11.778	1:11.778	
2	21	19.916	2	27	28.136	2	7	23.715	2	12	MARCHAL Louis	1:11.881	1:11.881	
3	10	19.931	3	7	28.263	3	27	23.814	3	27	CALDARAS Enzo	1:12.043	1:12.049	0.006
4	12	19.954	4	10	28.296	4	12	23.825	4	21	MERIEUX Tim	1:12.183	1:12.422	0.239
5	99	20.013	5	6	28.363	5	99	23.948	5	10	CHAUD-GRAUX Anatole	1:12.199	1:12.375	0.176
6	13	20.049	6	99	28.476	6	10	23.972	6	99	MAGAND Mathilde	1:12.437	1:12.955	0.518
7	27	20.093	7	22	28.525	7	13	23.984	7	13	RAPHANEL Arthur	1:12.574	1:12.835	0.261
8	2	20.135	8	2	28.529	8	22	23.994	8	2	ROUSSEL Jules	1:12.661	1:12.687	0.026
9	6	20.215	9	13	28.541	9	2	23.997	9	6	BENANI Kosty	1:12.730	1:12.754	0.024
10	8	20.229	10	21	28.643	10	6	24.152	10	22	BERNIER Augustin	1:12.789	1:12.938	0.149
11	17	20.268	11	17	28.739	11	8	24.168	11	8	SAINTPAUL Elio	1:13.160	1:13.256	0.096
12	22	20.270	12	8	28.763	12	17	24.271	12	17	BARITEAU Mahau	1:13.278	1:13.648	0.370




KRA 7-10

Essais Qualificatifs 1 (QP1)

Analyse des tours

Pour information, sans valeur officielle

Tours	Secteur 1	Secteur 2	Secteur 3	mps au tour	Tours	Secteur 1	Secteur 2	Secteur 3	mps au tour	Tours	Secteur 1	Secteur 2	Secteur 3	mps au tour
N°2 ROUSSEL Jules					N°6 BENANI Kosty					N°12 MARCHAL Louis				
1	21.527	29.331	24.194	1:15.052	1	20.912	29.455	24.152	1:14.519	1	21.181	29.272	24.437	1:14.890
2	20.674	28.844	24.158	1:13.676	2	20.424	28.865	24.406	1:13.695	2	20.752	29.356	23.922	1:14.030
3	20.415	28.529	24.238	1:13.182	3	20.215	28.363	24.176	1:12.754	3	19.954	28.102	23.825	1:11.881
4	20.135	28.555	23.997	1:12.687	4	20.242	28.453	24.840	1:13.535	4	19.990	28.501	23.905	1:12.396
5	20.318	29.027	24.440	1:13.785	5	20.318	29.027	24.440	1:13.785	5	20.221	29.002	24.498	1:13.721
6	20.453	29.275	24.592	1:14.320	6	20.453	29.275	24.592	1:14.320	6	20.557	28.544	24.262	1:13.363
N°7 RICHER Enzo					N°13 RAPHANEL Arthur					N°27 CALDARAS Enzo				
1	21.162	29.422	24.095	1:14.679	1	20.984	29.222	24.078	1:14.284	1	21.145	28.807	24.148	1:14.100
2	20.791	29.472	24.084	1:14.347	2	20.992	28.818	24.065	1:13.875	2	20.137	28.389	24.048	1:12.574
3	19.800	28.263	23.715	1:11.778	3	20.310	28.541	23.984	1:12.835	3	20.099	28.136	23.814	1:12.049
4	19.976	29.020	23.981	1:12.977	4	20.477	28.777	24.127	1:13.381	4	20.159	28.238	24.348	1:12.745
5	20.434	29.119	24.061	1:13.614	5	21.320	29.209	24.281	1:14.810	5	20.124	28.486	24.009	1:12.619
6	20.114	28.700	24.351	1:13.165	6	20.049	28.748	24.272	1:13.069	6	20.093	28.364	24.723	1:13.180
N°8 SAINTPAUL Elio					N°17 BARITEAU Mahau					N°99 MAGAND Mathilde				
1	20.994	29.527	24.734	1:15.255	1	21.511	29.403	24.899	1:15.813	1	21.273	29.177	24.231	1:14.681
2	20.460	28.871	24.289	1:13.620	2	20.648	28.754	24.373	1:13.775	2	20.649	28.764	24.035	1:13.448
3	20.484	28.786	24.561	1:13.831	3	20.448	29.048	24.440	1:13.936	3	20.502	28.476	24.199	1:13.177
4	20.282	28.763	24.385	1:13.430	4	20.268	29.109	24.271	1:13.648	4	20.206	29.000	23.948	1:13.154
5	20.418	28.859	24.531	1:13.808	5	21.558	29.208	24.862	1:15.628	5	20.448	30.103	24.328	1:14.879
6	20.229	28.859	24.168	1:13.256	6	20.434	28.739	24.552	1:13.725	6	20.013	28.603	24.339	1:12.955
N°10 CHAUD-GRAUX Anatole					N°21 MERIEUX Tim					N°22 BERNIER Augustin				
1	20.798	28.699	24.097	1:13.594	1	21.213	29.225	24.379	1:14.817	1	21.743	29.506	24.484	1:15.733
2	20.325	28.445	24.200	1:12.970	2	20.712	29.496	23.877	1:14.085	2	20.642	28.745	24.068	1:13.455
3	20.107	28.296	23.972	1:12.375	3	19.975	28.823	23.624	1:12.422					
4	19.931	28.351	24.352	1:12.634	4	19.916	28.643	24.068	1:12.627					
5	20.002	28.480	24.043	1:12.525	5	19.974	29.465	24.198	1:13.637					
					6	20.047	28.732	24.128	1:12.907					



KRA 7-10 Liste des participants (12 Pilotes)

Document 1 OFFICIEL

N°	Pilote	Equipement
2	ROUSSEL Jules	SODI / ROTAX / VEGA
6	BENANI Kosty	SODI / ROTAX / VEGA
7	RICHER Enzo	SODI / ROTAX / VEGA
8	SAINTPAUL Elio	SODI / ROTAX / VEGA
10	CHAUD-GRAUX Anatole	SODI / ROTAX / VEGA
12	MARCHAL Louis	SODI / ROTAX / VEGA
13	RAPHANEL Arthur	SODI / ROTAX / VEGA
17	BARITEAU Mahau	SODI / ROTAX / VEGA
21	MERIEUX Tim	SODI / ROTAX / VEGA
22	BERNIER Augustin	SODI / ROTAX / VEGA
27	CALDARAS Enzo	SODI / ROTAX / VEGA
99	MAGAND Mathilde	SODI / ROTAX / VEGA