

KRA 11-15

Course 4 (C4)

Document 16.1 OFFICIEL

Résultats

Sous réserve du contrôle technique ou d'incidents d'ordre sportif

Clt	N°	Pilote	Equipement	Tours	Ecart	Interv.	Meilleur tour
1 =	22	COLOMES Alexandre	SODI / ROTAX / BRIDGESTONE	12			1:04.511
2 ▲ ¹	24	MOTA Mickael	SODI / ROTAX / BRIDGESTONE	12	0.127	0.127	1:05.095
3 ▲ ¹	6	GOVILLE Remy	SODI / ROTAX / BRIDGESTONE	12	0.400	0.273	1:04.883
4 ▲ ¹	15	LAMBERT Néo	SODI / ROTAX / BRIDGESTONE	12	0.511	0.111	1:05.130
5 ▼ ³	8	PUEL Louis	SODI / ROTAX / BRIDGESTONE	12	0.936	0.425	1:05.122
6 =	77	GILLOUX Clement	SODI / ROTAX / BRIDGESTONE	12	3.925	2.989	1:05.215
7 =	96	LEGAY Maxime	SODI / ROTAX / BRIDGESTONE	12	4.118	0.193	1:05.024
8 =	27	LE FLOCH Adrien	SODI / ROTAX / BRIDGESTONE	12	9.187	5.069	1:05.308
9 =	29	LE TALLEC Hugo	SODI / ROTAX / BRIDGESTONE	12	9.347	0.160	1:05.679
10 ▲ ²	4	PEUROU Elouan	SODI / ROTAX / BRIDGESTONE	12	15.164	5.817	1:06.303
11 ▼ ¹	23	GIRAUD Enzo	SODI / ROTAX / BRIDGESTONE	12	18.434	3.270	1:05.748
12 ▲ ¹	13	RAPHANEL Jules	SODI / ROTAX / BRIDGESTONE	12	18.734	0.300	1:05.705
13 ▲ ²	99	BOURGADE Sarah	SODI / ROTAX / BRIDGESTONE	12	19.097	0.363	1:05.730
14 =	3	DEMAY Alice	SODI / ROTAX / BRIDGESTONE	12	23.569	4.472	1:06.043
15 ▼ ⁴	2	BERTHELOT Michel	SODI / ROTAX / BRIDGESTONE	12	23.802	0.233	1:05.967
16 =	9	MARIE Astrid	SODI / ROTAX / BRIDGESTONE	11	1 Tour	1 Tour	1:07.150

Tête de course : N°15 LAMBERT Néo (1-10) / N°22 COLOMES Alexandre (11-12)

Départ : 20/09 - 14:14:33

Meilleur tour : N°22 COLOMES Alexandre 1:04.511 82,31 Km/h

Météo : Nuageux Air : 12°C Piste : Sèche

Ancien record de l'épreuve : N°24 MOTA Mickael 1:04.742 82,01 Km/h


Varenes Sur Allier (FRA) 18-21/09/2015

Page 1 / 1

3MK Events

Apex Timing 






KRA 11-15

Course 4 (C4)

Tableau des tours

Pour information, sans valeur officielle

	1	2	3	4	5	6	7	8	9	10	11	12	13	14	15	16
Grille	22	8	24	6	15	77	96	27	29	23	2	4	13	3	99	9
Départ	24	15	8	6	96	77	29	27	23	2	13	4	99	22	3	9
Tour 1	15	24	8	6	29	77	27	96	22	4	9	3	99	13	23	2
Intervalle		0.0	0.2	0.1	0.3	1.4	0.4	0.3	0.2	1.0	1.7	0.1	0.2	4.2	0.8	0.9
Tour 2	15	24	6	8	29	77	27	22	96	4	9	3	99	23	13	2
		0.1	0.4	0.3	0.6	1.1	0.7	0.0	0.3	1.5	2.3	0.1	0.1	4.6	0.1	0.7
Tour 3	15	24	6	8	29	77	22	96	27	4	3	99	9	23	13	2
		0.1	0.3	0.5	1.1	0.6	0.3	1.0	0.2	2.0	3.4	0.0	0.5	2.7	0.3	0.8
Tour 4	15	24	6	8	22	29	77	96	27	4	99	3	9	23	13	2
		0.1	0.2	0.7	2.0	0.1	0.1	0.9	0.7	2.6	4.3	0.3	0.2	1.3	0.4	1.4
Tour 5	15	24	6	8	22	77	29	96	27	4	99	3	23	13	2	9
		0.2	0.1	1.0	1.9	0.4	0.7	0.3	1.0	3.0	4.9	0.5	0.2	0.4	1.9	31.9
Tour 6	15	6	24	8	22	77	29	96	27	4	99	23	3	13	2	9
		0.1	0.3	0.9	1.5	1.1	1.2	0.2	1.3	3.2	5.2	0.6	0.4	0.3	1.5	33.5
Tour 7	15	6	24	8	22	77	29	96	27	4	99	23	3	13	2	9
		0.0	0.0	1.0	0.6	1.7	2.3	0.0	0.6	4.2	5.0	0.1	0.6	0.2	1.5	35.3
Tour 8	15	6	24	8	22	77	96	29	27	4	23	99	13	3	2	9
		0.1	0.1	1.3	0.1	2.0	1.7	0.9	0.2	5.0	5.0	0.3	0.2	1.5	0.6	36.6
Tour 9	15	24	6	22	8	77	96	27	29	4	23	99	13	2	3	9
		0.2	0.2	0.5	1.0	2.1	1.0	1.4	0.1	6.1	4.4	0.4	0.1	2.2	0.1	38.2
Tour 10	15	24	6	22	8	77	96	27	29	4	23	13	99	2	3	9
		0.0	0.0	0.1	1.6	2.2	0.8	2.8	0.1	6.0	4.0	0.6	0.5	2.2	0.3	39.4
Tour 11	22	24	15	6	8	77	96	27	29	4	23	13	99	3	2	✕
		0.1	0.1	0.2	0.6	2.5	0.4	4.3	0.0	5.9	3.3	0.7	0.4	3.4	0.2	49.0
Tour 12	22	24	6	15	8	77	96	27	29	4	23	13	99	3	2	
		0.1	0.2	0.1	0.4	2.9	0.1	5.0	0.1	5.8	3.2	0.3	0.3	4.4	0.2	




KRA 11-15

Course 4 (C4)

Analyse des tours

Pour information, sans valeur officielle

Tours	Secteur 1	Secteur 2	Secteur 3	mps au tour	Tours	Secteur 1	Secteur 2	Secteur 3	mps au tour	Tours	Secteur 1	Secteur 2	Secteur 3	mps au tour
N°2 BERTHELOT Michel					N°6 GOVILLE Remy					N°9 MARIE Astrid				
1	20.885	27.014	31.773	1:19.672	7	18.255	26.184	22.048	1:06.487	1	21.052	27.072	24.464	1:12.588
2	18.528	25.864	22.142	1:06.534	8	18.250	26.063	22.046	1:06.359	2	18.626	25.951	22.593	1:07.170
3	18.511	25.774	22.129	1:06.414	9	18.413	26.035	22.038	1:06.486	3	18.985	26.735	22.657	1:08.377
4	18.484	25.939	22.149	1:06.572	10	18.345	25.855	22.137	1:06.337	4	18.726	25.930	22.494	1:07.150
5	18.096	25.841	22.249	1:06.186	11	18.420	26.046	21.964	1:06.430	5	18.700	25.930	22.494	1:07.150
6	18.331	25.819	22.246	1:06.396	12	18.393	25.957	22.015	1:06.365	6	18.700	25.930	22.494	1:07.150
7	18.200	25.577	22.190	1:05.967	N°6 GOVILLE Remy					7	18.700	25.930	22.494	1:07.150
8	18.160	25.981	22.289	1:06.430	1	19.475	26.451	21.935	1:07.861	8	18.800	26.440	22.782	1:08.022
9	18.333	25.753	21.923	1:06.009	2	18.145	25.810	21.806	1:05.761	9	18.982	26.230	22.575	1:07.787
10	18.430	25.766	22.339	1:06.535	3	18.080	25.436	21.643	1:05.159	10	18.796	26.346	22.555	1:07.697
11	18.981	26.139	22.086	1:07.206	4	18.009	25.535	21.699	1:05.243	11	18.855	26.375	22.517	1:07.747
12	18.216	26.425	22.156	1:06.797	5	18.133	25.357	21.640	1:05.130	12	18.999	26.551	22.363	1:07.913
N°3 DEMAY Alice					6	18.017	25.316	21.550	1:04.883	1	18.864	29.182	28.483	1:16.529
1	21.474	26.962	24.434	1:12.870	7	17.906	25.732	22.041	1:05.679	N°13 RAPHANEL Jules				
2	18.687	26.033	22.400	1:07.120	8	18.391	25.196	21.961	1:05.548	1	20.405	27.020	30.222	1:17.647
3	18.586	26.289	22.703	1:07.578	9	17.821	26.150	21.701	1:05.672	2	18.750	26.603	22.285	1:07.638
4	18.565	26.413	22.633	1:07.611	10	17.866	25.311	21.796	1:04.973	3	18.525	25.869	21.904	1:06.298
5	18.504	26.260	22.360	1:07.124	11	18.693	25.547	21.976	1:06.216	4	18.393	25.647	21.923	1:05.963
6	18.417	26.536	22.158	1:07.111	12	17.978	25.463	22.190	1:05.631	5	18.165	25.614	21.926	1:05.705
7	18.185	25.964	21.894	1:06.043	N°8 PUEL Louis					6	18.253	26.297	22.217	1:06.767
8	18.837	26.201	22.574	1:07.612	1	19.456	26.430	21.918	1:07.804	7	18.337	25.688	21.978	1:06.003
9	18.242	26.150	22.353	1:06.745	2	18.255	26.284	21.703	1:06.242	8	18.200	25.603	22.004	1:05.807
10	18.586	25.782	22.373	1:06.741	3	18.103	25.611	21.707	1:05.421	9	18.333	25.713	21.917	1:05.963
11	18.314	26.308	21.971	1:06.593	4	18.035	25.643	21.694	1:05.372	10	18.380	25.721	21.912	1:06.013
12	18.404	26.343	22.113	1:06.860	5	18.004	25.628	21.795	1:05.427	11	18.030	25.886	21.894	1:05.810
N°4 PEUROU Elouan					6	18.064	25.491	21.596	1:05.151	12	18.149	25.757	21.951	1:05.857
1	20.972	26.553	23.643	1:11.168	7	17.997	25.697	21.791	1:05.485	N°15 LAMBERT Néo				
2	18.360	26.070	22.155	1:06.585	8	18.135	25.907	21.878	1:05.920	1	19.234	26.246	22.101	1:07.581
3	18.541	25.837	22.220	1:06.598	9	18.236	25.837	21.742	1:05.815	2	17.974	25.650	21.938	1:05.562
4	18.357	25.902	22.144	1:06.403	10	18.075	25.451	21.596	1:05.122	3	17.998	25.526	21.842	1:05.366
5	18.438	25.842	22.058	1:06.338	11	18.141	25.370	21.664	1:05.175	4	17.958	25.630	21.740	1:05.328
6	18.278	25.926	22.099	1:06.303	12	17.955	25.580	21.933	1:05.468	5	18.062	25.402	21.691	1:05.155



KRA 11-15

Course 4 (C4)

Analyse des tours

Pour information, sans valeur officielle

Tours	Secteur 1	Secteur 2	Secteur 3	mps au tour
8	18.070	25.403	21.954	1:05.427
9	17.906	25.882	21.548	1:05.336
10	17.961	25.357	21.972	1:05.290
11	18.313	25.508	22.325	1:06.146
12	18.115	25.667	22.180	1:05.962

N°22 COLOMES Alexandre

1	20.626	26.413	22.891	1:09.930
2	17.987	25.604	22.187	1:05.778
3	18.029	25.391	21.658	1:05.078
4	17.923	25.252	21.993	1:05.168
5	18.156	25.322	21.882	1:05.360
6	17.949	25.270	21.492	1:04.711
7	17.891	25.124	21.626	1:04.641
8	17.803	25.446	22.170	1:05.419
9	17.854	25.174	21.587	1:04.615
10	17.721	25.094	21.696	1:04.511
11	18.444	25.250	21.864	1:05.558
12	17.965	25.707	22.101	1:05.773

N°23 GIRAUD Enzo

1	20.434	26.889	31.397	1:18.720
2	18.327	25.988	22.275	1:06.590
3	18.270	25.750	22.150	1:06.170
4	18.231	25.582	21.986	1:05.799
5	18.103	25.601	22.045	1:05.749
6	18.451	25.955	22.082	1:06.488
7	18.151	25.733	21.940	1:05.824
8	18.324	25.716	22.115	1:06.155
9	18.230	25.696	22.034	1:05.960
10	18.276	25.662	21.960	1:05.898
11	18.269	25.551	21.928	1:05.748
12	18.275	25.805	22.202	1:06.282

N°24 MOTA Mickael

1	19.171	26.558	22.030	1:07.759
---	---------------	---------------	---------------	-----------------

Tours	Secteur 1	Secteur 2	Secteur 3	mps au tour
2	18.135	25.880	21.662	1:05.677
3	18.032	25.603	21.693	1:05.328
4	17.981	25.642	21.720	1:05.343
5	18.100	25.439	21.691	1:05.230
6	17.913	25.742	21.669	1:05.324
7	17.934	25.863	21.628	1:05.425
8	18.168	25.488	21.978	1:05.634
9	18.004	25.637	21.673	1:05.314
10	17.916	25.377	21.802	1:05.095
11	18.434	25.607	21.889	1:05.930
12	18.004	25.580	22.151	1:05.735

N°27 LE FLOCH Adrien

1	19.921	27.215	22.712	1:09.848
2	18.123	25.895	22.309	1:06.327
3	18.473	26.287	21.733	1:06.493
4	18.057	25.886	21.871	1:05.814
5	18.106	25.975	21.809	1:05.890
6	18.235	25.969	21.941	1:06.145
7	18.172	25.633	21.700	1:05.505
8	18.058	25.527	21.924	1:05.509
9	18.002	25.895	21.411	1:05.308
10	18.370	26.280	21.779	1:06.429
11	18.122	26.302	22.194	1:06.618
12	17.923	26.184	22.254	1:06.361

N°29 LE TALLEC Hugo

1	19.491	26.432	22.148	1:08.071
2	18.200	26.214	21.942	1:06.356
3	18.082	25.851	21.978	1:05.911
4	18.105	26.009	22.259	1:06.373
5	18.469	25.782	22.178	1:06.429
6	18.065	25.883	21.946	1:05.894
7	18.272	26.319	21.777	1:06.368
8	18.340	25.664	22.007	1:06.011

Tours	Secteur 1	Secteur 2	Secteur 3	mps au tour
9	18.057	25.579	22.043	1:05.679
10	18.112	26.140	22.202	1:06.454
11	18.076	26.006	22.450	1:06.532
12	18.196	26.045	22.207	1:06.448

N°77 GILLOUX Clement


1	20.446	26.657	22.420	1:09.523
2	18.230	25.762	22.084	1:06.076
3	18.099	25.457	21.922	1:05.478
4	18.026	25.269	22.538	1:05.833
5	18.097	25.396	22.057	1:05.550
6	18.079	25.519	21.781	1:05.379
7	18.002	25.364	21.849	1:05.215
8	18.129	25.455	22.164	1:05.748
9	18.278	25.430	22.032	1:05.740
10	18.049	25.299	21.898	1:05.246
11	18.045	25.540	21.849	1:05.434
12	18.068	25.780	22.076	1:05.924

N°96 LEGAY Maxime

1	20.165	27.347	22.839	1:10.351
2	18.164	26.341	21.900	1:06.405
3	18.156	25.976	21.666	1:05.798
4	18.034	25.536	21.794	1:05.364
5	18.016	25.544	22.043	1:05.603
6	17.983	26.021	21.851	1:05.855
7	18.025	26.142	21.962	1:06.129
8	17.943	25.395	21.699	1:05.037
9	17.929	25.408	21.687	1:05.024
10	17.933	25.341	21.775	1:05.049
11	18.011	25.313	21.758	1:05.082
12	17.985	25.408	22.261	1:05.654

N°99 BOURGADE Sarah

1	21.122	27.058	25.108	1:13.288
2	18.752	26.007	22.248	1:07.007




KRA 11-15

Course 4 (C4)

Analyse des tours

Pour information, sans valeur officielle

Tours	Secteur 1	Secteur 2	Secteur 3	mps au tour
3	18.923	26.117	22.488	1:07.528
4	18.765	26.246	22.191	1:07.202
5	18.297	26.194	22.445	1:06.936
6	18.267	26.066	22.239	1:06.572
7	18.259	25.963	22.133	1:06.355
8	18.672	25.880	22.039	1:06.591
9	18.255	25.751	22.079	1:06.085
10	18.932	25.717	21.980	1:06.629
11	18.119	25.692	21.919	1:05.730
12	18.052	25.803	21.933	1:05.788



KRA 11-15

Course 4 (C4)

Document 14

Grille de départ

Sous réserve du contrôle technique ou d'incidents d'ordre sportif

9	MARIE Astrid SODI / ROTAX / BRIDGESTONE	8	99	BOURGADE Sarah SODI / ROTAX / BRIDGESTONE
3	DEMAY Alice SODI / ROTAX / BRIDGESTONE	7	13	RAPHANEL Jules SODI / ROTAX / BRIDGESTONE
4	PEUROU Elouan SODI / ROTAX / BRIDGESTONE	6	2	BERTHELOT Michel SODI / ROTAX / BRIDGESTONE
23	GIRAUD Enzo SODI / ROTAX / BRIDGESTONE	5	29	LE TALLEC Hugo SODI / ROTAX / BRIDGESTONE
27	LE FLOCH Adrien SODI / ROTAX / BRIDGESTONE	4	96	LEGAY Maxime SODI / ROTAX / BRIDGESTONE
77	GILLOUX Clement SODI / ROTAX / BRIDGESTONE	3	15	LAMBERT Néo SODI / ROTAX / BRIDGESTONE
6	GOVILLE Remy SODI / ROTAX / BRIDGESTONE	2	24	MOTA Mickael SODI / ROTAX / BRIDGESTONE
8	PUEL Louis SODI / ROTAX / BRIDGESTONE	1	22	COLOMES Alexandre SODI / ROTAX / BRIDGESTONE

POLE POSITION



Départ : 20/09 - 14:10 12 Tours = 17,700 Km


Varenes Sur Allier (FRA) 18-21/09/2015

Page 1 / 1

3MK Events

Apex Timing 





KRA 11-15

Course 3 (C3)

Document 15.1 OFFICIEL

Résultats

Sous réserve du contrôle technique ou d'incidents d'ordre sportif

Clt	N°	Pilote	Equipement	Tours	Ecart	Interv.	Meilleur tour
1	▲4	15 LAMBERT Néo	SODI / ROTAX / BRIDGESTONE	12			1:04.967
2	▲1	24 MOTA Mickael	SODI / ROTAX / BRIDGESTONE	12	0.435	0.435	1:04.742
3	▼2	22 COLOMES Alexandre	SODI / ROTAX / BRIDGESTONE	12	0.627	0.192	1:05.070
4	▼2	8 PUEL Louis	SODI / ROTAX / BRIDGESTONE	12	5.875	5.248	1:05.484
5	▼1	6 GOVILLE Remy	SODI / ROTAX / BRIDGESTONE	12	12.005	6.130	1:05.227
6	▲1	96 LEGAY Maxime	SODI / ROTAX / BRIDGESTONE	12	12.546	0.541	1:05.352
7	▲2	29 LE TALLEC Hugo	SODI / ROTAX / BRIDGESTONE	12	13.101	0.555	1:05.494
8	=	27 LE FLOCH Adrien	SODI / ROTAX / BRIDGESTONE	12	13.907	0.806	1:05.747
9	▲1	23 GIRAUD Enzo	SODI / ROTAX / BRIDGESTONE	12	14.378	0.471	1:05.490
10	▲2	4 PEUROU Elouan	SODI / ROTAX / BRIDGESTONE	12	15.416	1.038	1:05.762
11	▲2	13 RAPHANEL Jules	SODI / ROTAX / BRIDGESTONE	12	15.810	0.394	1:05.567
12	▲3	99 BOURGADE Sarah	SODI / ROTAX / BRIDGESTONE	12	19.278	3.468	1:05.738
13	▲1	3 DEMAY Alice	SODI / ROTAX / BRIDGESTONE	12	20.087	0.809	1:06.153
14	▼8	77 GILLOUX Clement	SODI / ROTAX / BRIDGESTONE	12	23.518	3.431	1:05.662
15	▼4	2 BERTHELOT Michel	SODI / ROTAX / BRIDGESTONE	12	24.234	0.716	1:06.266
16	=	9 MARIE Astrid	SODI / ROTAX / BRIDGESTONE	12	34.237	10.003	1:07.200

Tête de course : N°22 COLOMES Alexandre (1-7) / N°15 LAMBERT Néo (8-12)

Départ : 20/09 - 12:20:04

Meilleur tour : N°24 MOTA Mickael 1:04.742 82,01 Km/h

Météo : Nuageux Air : 12°C Piste : Sèche

Ancien record de l'épreuve : N°6 GOVILLE Remy 1:04.808 81,93 Km/h


Varenes Sur Allier (FRA) 18-21/09/2015

Page 1 / 1

3MK Events

Apex Timing 






KRA 11-15

Course 3 (C3)

Tableau des tours

Pour information, sans valeur officielle

	1	2	3	4	5	6	7	8	9	10	11	12	13	14	15	16
Grille	22	8	24	6	15	77	96	27	29	23	2	4	13	3	99	9
Départ	22	8	24	6	15	77	27	96	23	29	4	2	13	3	99	9
Tour 1	22	15	8	24	27	96	6	2	29	13	23	4	3	9	99	77
Intervalle		0.5	0.3	0.0	1.1	1.1	0.3	0.1	0.0	0.1	0.3	0.2	0.4	0.2	0.1	9.0
Tour 2	22	15	8	24	27	96	6	29	2	13	23	4	3	99	9	77
		0.2	0.3	0.2	2.3	0.1	0.2	0.4	0.5	0.0	0.4	0.3	0.5	1.1	0.3	7.6
Tour 3	22	15	8	24	6	96	27	29	2	13	23	4	3	99	9	77
		0.3	1.0	0.2	3.2	0.0	0.0	0.1	0.5	0.4	0.2	0.4	0.9	1.1	1.5	6.4
Tour 4	22	15	24	8	6	96	27	29	2	13	23	4	3	99	9	77
		0.2	1.3	0.1	3.9	0.3	0.4	0.2	0.2	0.8	0.0	0.2	1.1	0.3	3.4	4.3
Tour 5	22	15	24	8	6	96	27	29	2	13	23	4	3	99	9	77
		0.3	1.5	0.1	4.1	0.5	0.5	0.3	0.5	0.1	0.5	0.2	1.4	0.2	5.5	2.4
Tour 6	22	15	24	8	6	96	29	27	2	23	13	4	3	99	9	77
		0.1	1.7	0.8	3.9	0.4	0.8	0.2	0.9	0.3	0.1	0.2	2.1	0.2	6.5	1.1
Tour 7	22	15	24	8	96	6	29	27	23	13	4	3	99	2	77	9
		0.2	1.5	1.6	4.2	0.1	0.8	0.6	1.5	0.0	0.4	2.2	0.4	3.1	3.6	1.3
Tour 8	15	22	24	8	96	29	6	27	23	13	4	3	99	2	77	9
		0.1	1.1	2.6	4.6	0.2	0.8	0.3	1.2	0.2	0.1	2.6	0.0	4.0	2.8	3.2
Tour 9	15	22	24	8	96	29	6	27	13	23	4	99	3	2	77	9
		0.0	0.9	3.8	4.2	0.2	0.3	0.8	1.7	0.0	0.3	2.7	0.4	3.6	2.4	5.0
Tour 10	15	22	24	8	29	96	6	27	13	23	4	99	3	2	77	9
		0.2	0.3	4.4	4.9	0.1	0.1	0.6	2.0	0.5	0.1	2.4	1.0	3.8	1.2	7.4
Tour 11	15	22	24	8	6	27	96	29	23	13	4	99	3	2	77	9
		0.3	0.1	5.1	6.6	0.2	0.2	0.3	1.3	0.0	0.0	3.5	1.1	3.6	0.4	9.2
Tour 12	15	24	22	8	6	96	29	27	23	4	13	99	3	77	2	9
		0.4	0.1	5.2	6.1	0.5	0.5	0.8	0.4	1.0	0.3	3.4	0.8	3.4	0.7	10.0




KRA 11-15

Course 3 (C3)

Analyse des tours

Pour information, sans valeur officielle

Tours	Secteur 1	Secteur 2	Secteur 3	mps au tour	Tours	Secteur 1	Secteur 2	Secteur 3	mps au tour	Tours	Secteur 1	Secteur 2	Secteur 3	mps au tour
N°2 BERTHELOT Michel					N°6 GOVILLE Remy					N°9 MARIE Astrid				
1	20.050	27.707	22.459	1:10.216	7	18.667	25.898	21.921	1:06.486	1	21.482	26.991	22.961	1:11.434
2	18.606	25.940	22.233	1:06.779	8	18.284	25.711	21.778	1:05.773	2	19.003	26.225	22.972	1:08.200
3	18.425	25.773	22.111	1:06.309	9	18.287	25.567	22.308	1:06.162	3	18.965	26.348	22.630	1:07.943
4	18.403	26.118	22.267	1:06.788	10	18.350	26.008	22.003	1:06.361	4	19.111	26.532	22.727	1:08.370
5	18.390	25.902	22.002	1:06.294	11	18.135	25.752	21.875	1:05.762	5	19.066	26.528	22.703	1:08.297
6	18.278	25.835	22.153	1:06.266	12	18.279	26.044	22.111	1:06.434	6	18.864	26.336	22.457	1:07.657
7	18.620	32.093	22.339	1:13.052	1	21.301	26.781	22.613	1:10.695	7	18.810	26.891	22.729	1:08.430
8	18.344	25.833	22.428	1:06.605	2	18.087	25.417	22.427	1:05.931	8	18.836	26.238	22.654	1:07.728
9	18.260	25.850	22.204	1:06.314	3	18.234	25.967	22.207	1:06.408	9	18.798	26.075	22.878	1:07.751
10	18.406	26.089	22.319	1:06.814	4	18.522	25.888	21.973	1:06.383	10	18.730	26.808	22.511	1:08.049
11	18.349	25.928	22.483	1:06.760	5	18.042	25.852	21.779	1:05.673	11	18.642	26.386	22.709	1:07.737
12	18.326	26.450	22.139	1:06.915	6	18.117	25.736	21.791	1:05.644	12	18.607	26.028	22.565	1:07.200
N°3 DEMAY Alice					N°8 PUEL Louis					N°13 RAPHANEL Jules				
1	21.270	27.049	23.003	1:11.322	1	19.501	26.389	22.168	1:08.058	1	20.784	27.307	22.230	1:10.321
2	18.472	26.205	22.292	1:06.969	2	18.080	25.781	21.741	1:05.602	2	18.664	25.970	22.011	1:06.645
3	18.370	26.098	22.344	1:06.812	3	18.187	25.742	22.087	1:06.016	3	18.862	25.927	21.863	1:06.652
4	18.433	26.485	22.254	1:07.172	4	18.084	25.626	22.130	1:05.840	4	18.310	26.060	22.860	1:07.230
5	18.132	26.108	22.034	1:06.274	5	18.055	25.419	22.046	1:05.520	5	18.121	25.617	21.829	1:05.567
6	18.079	26.273	22.364	1:06.716	6	18.158	25.623	22.096	1:05.877	6	18.426	25.742	22.410	1:06.578
7	18.242	26.256	22.151	1:06.649	7	18.043	25.869	21.851	1:05.763	7	18.536	25.999	21.777	1:06.312
8	18.149	25.930	22.074	1:06.153	8	18.195	25.829	21.779	1:05.803	8	18.333	25.739	21.954	1:06.026
9	18.526	26.187	22.005	1:06.718	9	18.344	25.786	22.024	1:06.154	9	18.163	25.807	21.997	1:05.967
10	18.053	26.153	22.430	1:06.636	10	18.183	25.579	21.722	1:05.484	10	18.193	25.909	21.970	1:06.072
11	18.242	26.672	22.084	1:06.998	11	18.101	25.649	21.738	1:05.488	11	18.188	25.741	22.462	1:06.391
12	18.199	26.157	22.032	1:06.388	12	18.361	25.629	21.874	1:05.864	12	18.555	25.944	22.342	1:06.841
N°4 PEUROU Elouan					N°15 LAMBERT Néo									
1	21.276	27.083	22.818	1:11.177	1	19.392	26.299	21.957	1:07.648					
2	18.628	25.935	22.275	1:06.838	2	18.112	25.639	21.788	1:05.539					
3	18.699	25.763	22.020	1:06.482	3	18.065	25.494	21.760	1:05.319					
4	18.453	25.909	22.540	1:06.902	4	18.099	25.496	21.911	1:05.506					
5	18.304	25.814	21.894	1:06.012	5	18.013	25.514	21.720	1:05.247					
6	18.364	25.648	22.037	1:06.049	6	17.989	25.423	21.589	1:05.001					



KRA 11-15

Course 3 (C3)

Analyse des tours

Pour information, sans valeur officielle

Tours	Secteur 1	Secteur 2	Secteur 3	mps au tour
7	17.947	25.390	21.820	1:05.157
8	17.966	25.323	21.707	1:04.996
9	17.935	25.397	21.900	1:05.232
10	18.154	25.423	21.680	1:05.257
11	17.925	25.431	21.611	1:04.967
12	18.188	25.720	21.719	1:05.627

N°22 COLOMES Alexandre

1	19.241	25.947	22.153	1:07.341
2	18.179	25.666	21.960	1:05.805
3	18.083	25.300	21.857	1:05.240
4	18.235	25.428	21.973	1:05.636
5	18.059	25.335	21.693	1:05.087
6	18.097	25.305	21.785	1:05.187
7	17.934	25.321	21.877	1:05.132
8	17.931	25.275	22.136	1:05.342
9	18.013	25.280	21.828	1:05.121
10	18.288	25.479	21.699	1:05.466
11	17.853	25.517	21.700	1:05.070
12	17.993	25.804	22.116	1:05.913

N°23 GIRAUD Enzo

1	20.242	28.253	22.590	1:11.085
2	18.549	26.075	22.096	1:06.720
3	18.725	25.815	21.907	1:06.447
4	18.315	26.000	22.792	1:07.107
5	18.258	25.736	21.990	1:05.984
6	18.189	25.779	21.991	1:05.959
7	18.298	25.966	22.079	1:06.343
8	18.018	25.697	22.090	1:05.805
9	18.249	25.589	22.466	1:06.304
10	18.399	26.049	22.087	1:06.535
11	18.040	25.550	22.214	1:05.804
12	18.188	25.550	21.752	1:05.490

N°24 MOTA Mickael

1	20.176	25.979	21.971	1:08.126
2	18.262	25.627	21.877	1:05.766
3	18.125	25.960	21.897	1:05.982
4	17.992	25.788	21.752	1:05.532
5	18.297	25.471	21.747	1:05.515
6	18.019	25.475	21.650	1:05.144
7	18.003	25.435	21.551	1:04.989
8	17.948	25.226	21.568	1:04.742
9	17.813	25.260	21.887	1:04.960
10	17.866	25.270	21.738	1:04.874
11	17.736	25.368	21.746	1:04.850
12	18.072	25.594	21.877	1:05.543

N°27 LE FLOCH Adrien

1	20.113	26.706	22.195	1:09.014
2	18.431	26.215	22.341	1:06.987
3	18.491	26.348	22.163	1:07.002
4	18.776	26.361	21.905	1:07.042
5	18.095	26.048	21.802	1:05.945
6	18.139	26.056	21.911	1:06.106
7	18.227	25.810	22.090	1:06.127
8	18.133	26.195	21.744	1:06.072
9	18.074	25.567	22.106	1:05.747
10	18.089	25.860	21.825	1:05.774
11	18.009	25.829	22.566	1:06.404
12	18.713	26.415	21.860	1:06.988

N°29 LE TALLEC Hugo

1	20.948	26.785	22.742	1:10.475
2	18.351	25.862	21.988	1:06.201
3	18.209	25.927	22.107	1:06.243
4	18.303	26.884	21.940	1:07.127
5	18.094	26.021	21.907	1:06.022
6	18.061	25.558	21.941	1:05.560


Tours	Secteur 1	Secteur 2	Secteur 3	mps au tour
7	18.267	25.620	21.842	1:05.729
8	18.159	25.626	21.709	1:05.494
9	17.945	25.633	22.188	1:05.766
10	18.200	25.680	22.047	1:05.927
11	18.332	26.415	23.352	1:08.099
12	18.174	25.574	21.775	1:05.523

N°77 GILLOUX Clement

1	32.441	26.535	22.469	1:21.445
2	18.532	26.010	22.156	1:06.698
3	18.392	25.765	22.566	1:06.723
4	18.504	25.705	22.126	1:06.335
5	18.313	25.889	22.119	1:06.321
6	18.190	25.667	22.564	1:06.421
7	18.245	25.797	21.903	1:05.945
8	18.122	25.731	21.924	1:05.777
9	18.066	25.880	21.996	1:05.942
10	18.142	25.582	21.938	1:05.662
11	18.024	25.423	22.493	1:05.940
12	17.912	25.732	22.081	1:05.725

N°96 LEGAY Maxime

1	20.768	26.893	22.419	1:10.080
2	18.122	25.853	22.078	1:06.053
3	18.285	25.986	22.460	1:06.731
4	18.325	26.221	22.099	1:06.645
5	18.253	25.564	22.066	1:05.883
6	18.126	25.573	21.835	1:05.534
7	18.010	25.701	21.984	1:05.695
8	18.180	26.099	21.859	1:06.138
9	17.985	25.605	22.173	1:05.763
10	18.939	25.698	21.753	1:06.390
11	17.989	26.287	23.251	1:07.527
12	18.135	25.605	21.612	1:05.352



KRA 11-15

Course 3 (C3)


Analyse des tours

Pour information, sans valeur officielle

Tours Secteur 1 Secteur 2 Secteur 3 mps au tour

N°99 BOURGADE Sarah

Tours	Secteur 1	Secteur 2	Secteur 3	mps au tour
1	21.819	26.894	22.908	1:11.621
2	19.038	26.475	22.210	1:07.723
3	18.204	26.350	22.225	1:06.779
4	18.216	26.056	22.149	1:06.421
5	18.277	25.919	21.957	1:06.153
6	18.228	25.970	22.482	1:06.680
7	18.349	26.091	22.435	1:06.875
8	18.088	25.775	21.875	1:05.738
9	18.223	26.042	21.924	1:06.189
10	18.043	26.088	21.974	1:06.105
11	18.491	25.992	22.406	1:06.889
12	18.352	26.027	22.335	1:06.714



KRA 11-15

Course 3 (C3)

Document 13

Grille de départ

Sous réserve du contrôle technique ou d'incidents d'ordre sportif

9	MARIE Astrid SODI / ROTAX / BRIDGESTONE	8	99	BOURGADE Sarah SODI / ROTAX / BRIDGESTONE
3	DEMAY Alice SODI / ROTAX / BRIDGESTONE	7	13	RAPHANEL Jules SODI / ROTAX / BRIDGESTONE
4	PEUROU Elouan SODI / ROTAX / BRIDGESTONE	6	2	BERTHELOT Michel SODI / ROTAX / BRIDGESTONE
23	GIRAUD Enzo SODI / ROTAX / BRIDGESTONE	5	29	LE TALLEC Hugo SODI / ROTAX / BRIDGESTONE
27	LE FLOCH Adrien SODI / ROTAX / BRIDGESTONE	4	96	LEGAY Maxime SODI / ROTAX / BRIDGESTONE
77	GILLOUX Clement SODI / ROTAX / BRIDGESTONE	3	15	LAMBERT Néo SODI / ROTAX / BRIDGESTONE
6	GOVILLE Remy SODI / ROTAX / BRIDGESTONE	2	24	MOTA Mickael SODI / ROTAX / BRIDGESTONE
8	PUEL Louis SODI / ROTAX / BRIDGESTONE	1	22	COLOMES Alexandre SODI / ROTAX / BRIDGESTONE

POLE POSITION



Départ : 20/09 - 12:15 12 Tours = 17,700 Km


Varenes Sur Allier (FRA) 18-21/09/2015

Page 1 / 1

3MK Events

Apex Timing 




KRA 11-15
Essais Qualificatifs 2 (QP2)
Document 12.1 OFFICIEL
Résultats

Sous réserve du contrôle technique ou d'incidents d'ordre sportif

Cl	N°	Pilote	Secteur 1	Secteur 2	Secteur 3	Temps	Ecart	Tours
1	22	COLOMES Alexandre	17.992	25.230	21.799	1:05.021		7
2	8	PUEL Louis	17.987	25.520	21.686	1:05.193	0.172	6
3	24	MOTA Mickael	18.059	25.675	21.788	1:05.522	0.501	7
4	6	GOVILLE Remy	18.032	25.749	21.832	1:05.613	0.592	6
5	15	LAMBERT Néo	18.183	25.686	21.857	1:05.726	0.705	6
6	77	GILLOUX Clement	18.305	25.604	21.871	1:05.780	0.759	7
7	96	LEGAY Maxime	18.168	25.943	22.007	1:06.118	1.097	7
8	27	LE FLOCH Adrien	18.309	25.994	21.941	1:06.244	1.223	6
9	29	LE TALLEC Hugo	18.367	25.833	22.118	1:06.318	1.297	6
10	23	GIRAUD Enzo	18.324	25.868	22.160	1:06.352	1.331	6
11	2	BERTHELOT Michel	18.414	25.872	22.282	1:06.568	1.547	6
12	4	PEUROU Elouan	18.442	25.932	22.226	1:06.600	1.579	6
13	13	RAPHANEL Jules	18.451	26.456	22.117	1:07.024	2.003	6
14	3	DEMAY Alice	18.389	26.352	22.453	1:07.194	2.173	6
15	99	BOURGADE Sarah	18.420	26.459	22.319	1:07.198	2.177	6
16	9	MARIE Astrid	19.067	26.239	22.409	1:07.715	2.694	6

Départ : 20/09 - 09:19:55

Meilleur tour : N°22 COLOMES Alexandre 1:05.021 81,66 Km/h

Météo : Nuageux Air : 10°C Piste : Sèche


Record de l'épreuve : N°6 GOVILLE Remy 1:04.808 81,93 Km/h

Varennes Sur Allier (FRA) 18-21/09/2015

Page 1 / 1

3MK Events

 Apex Timing 


KRA 11-15

Essais Qualificatifs 2 (QP2)

Pour information, sans valeur officielle

Best Sectors Analysis

S1			S2			S3			Ideal Lap Times					
Clt	N°	Temps	Clt	N°	Temps	Clt	N°	Temps	Clt	N°	Pilote	Ideal Lap	Best Lap	Diff.
1	22	17.905	1	22	25.230	1	8	21.587	1	22	COLOMES Alexandre	1:04.920	1:05.021	0.101
2	8	17.987	2	8	25.520	2	6	21.628	2	8	PUEL Louis	1:05.094	1:05.193	0.099
3	24	18.027	3	24	25.576	3	22	21.785	3	24	MOTA Mickael	1:05.391	1:05.522	0.131
4	6	18.032	4	77	25.604	4	24	21.788	4	6	GOVILLE Remy	1:05.409	1:05.613	0.204
5	15	18.037	5	15	25.631	5	15	21.857	5	15	LAMBERT Néo	1:05.525	1:05.726	0.201
6	96	18.168	6	6	25.749	6	29	21.861	6	77	GILLOUX Clement	1:05.756	1:05.780	0.024
7	29	18.252	7	29	25.833	7	27	21.867	7	29	LE TALLEC Hugo	1:05.946	1:06.318	0.372
8	23	18.253	8	96	25.867	8	77	21.871	8	96	LEGAY Maxime	1:06.042	1:06.118	0.076
9	77	18.281	9	23	25.868	9	96	22.007	9	27	LE FLOCH Adrien	1:06.170	1:06.244	0.074
10	27	18.309	10	2	25.872	10	23	22.099	10	23	GIRAUD Enzo	1:06.220	1:06.352	0.132
11	4	18.362	11	4	25.932	11	13	22.117	11	4	PEUROU Elouan	1:06.520	1:06.600	0.080
12	3	18.389	12	27	25.994	12	4	22.226	12	2	BERTHELOT Michel	1:06.568	1:06.568	
13	2	18.414	13	13	26.121	13	2	22.282	13	13	RAPHANEL Jules	1:06.689	1:07.024	0.335
14	99	18.420	14	9	26.239	14	99	22.319	14	99	BOURGADE Sarah	1:07.145	1:07.198	0.053
15	13	18.451	15	3	26.352	15	9	22.409	15	3	DEMAY Alice	1:07.187	1:07.194	0.007
16	9	19.067	16	99	26.406	16	3	22.446	16	9	MARIE Astrid	1:07.715	1:07.715	




KRA 11-15

Essais Qualificatifs 2 (QP2)

Analyse des tours

Pour information, sans valeur officielle

Tours	Secteur 1	Secteur 2	Secteur 3	mps au tour	Tours	Secteur 1	Secteur 2	Secteur 3	mps au tour	Tours	Secteur 1	Secteur 2	Secteur 3	mps au tour
N°2 BERTHELOT Michel					N°9 MARIE Astrid					N°23 GIRAUD Enzo				
1	19.208	26.663	22.526	1:08.397	4	18.143	25.796	21.587	1:05.526	1	18.818	27.137	22.464	1:08.419
2	18.822	26.279	22.325	1:07.426	5	18.295	26.508	21.988	1:06.791	2	18.317	26.331	22.176	1:06.824
3	18.998	26.155	22.465	1:07.618	6	17.987	25.520	21.686	1:05.193	3	18.324	25.868	22.160	1:06.352
4	18.414	25.872	22.282	1:06.568	1	19.875	27.435	23.789	1:11.099	4	18.319	25.994	22.157	1:06.470
5	18.495	26.816	22.635	1:07.946	2	19.557	26.871	22.962	1:09.390	5	18.253	25.938	22.172	1:06.363
6	18.612	26.333	22.468	1:07.413	3	19.295	26.905	23.131	1:09.331	6	18.389	25.943	22.099	1:06.431
N°3 DEMAY Alice					N°13 RAPHAEL Jules					N°24 MOTA Mickael				
1	19.559	27.206	23.253	1:10.018	1	19.460	26.921	22.473	1:08.854	1	19.290	26.680	21.931	1:07.901
2	18.821	26.988	22.989	1:08.798	2	18.975	38.443	22.482	1:19.900	2	18.232	25.835	21.929	1:05.996
3	18.793	26.586	22.770	1:08.149	3	18.635	26.148	22.540	1:07.323	3	18.075	26.093	21.801	1:05.969
4	18.538	26.441	22.446	1:07.425	4	18.451	26.456	22.117	1:07.024	4	18.069	25.654	21.881	1:05.604
5	18.389	26.352	22.453	1:07.194	5	18.636	26.132	22.301	1:07.069	5	18.059	25.675	21.788	1:05.522
6	18.580	26.699	22.529	1:07.808	6	18.743	26.121	22.802	1:07.666	6	18.113	25.626	21.929	1:05.668
N°4 PEUROU Elouan					N°15 LAMBERT Néo					N°27 LE FLOCH Adrien				
1	19.402	26.968	22.812	1:09.182	1	18.651	26.229	22.275	1:07.155	1	18.856	26.769	22.604	1:08.229
2	18.690	26.810	22.640	1:08.140	2	18.229	25.631	22.042	1:05.902	2	18.659	26.166	22.151	1:06.976
3	18.960	26.198	22.413	1:07.571	3	18.192	26.108	21.930	1:06.230	3	18.309	25.994	21.941	1:06.244
4	18.442	25.932	22.226	1:06.600	4	18.183	25.686	21.857	1:05.726	4	18.532	26.056	21.867	1:06.455
5	18.362	26.788	22.798	1:07.948	5	18.037	35.611	22.719	1:16.367	5	18.663	26.198	21.972	1:06.833
6	18.421	26.320	22.497	1:07.238	6	18.295	26.133	22.196	1:06.624	6	18.685	26.087	22.004	1:06.776
N°6 GOVILLE Remy					N°22 COLOMES Alexandre					N°29 LE TALLEC Hugo				
1	18.720	26.771	22.489	1:07.980	1	18.579	26.188	22.652	1:07.419	1	18.848	26.934	22.729	1:08.511
2	18.363	26.032	22.234	1:06.629	2	18.362	25.875	21.817	1:06.054	2	18.389	25.940	22.364	1:06.693
3	18.192	25.752	21.734	1:05.678	3	18.155	31.226	22.098	1:11.479	3	18.334	26.015	22.230	1:06.579
4	18.032	25.749	21.832	1:05.613	4	18.030	25.406	21.785	1:05.221	4	18.367	25.833	22.118	1:06.318
5	18.169	25.953	21.884	1:06.006	5	17.992	25.230	21.799	1:05.021	5	18.630	26.125	21.861	1:06.616
6	18.167	25.820	21.628	1:05.615	6	19.076	25.946	22.249	1:07.271	6	18.252	25.862	22.365	1:06.479
N°8 PUEL Louis					N°77 GILLOUX Clement									
1	18.481	26.504	22.547	1:07.532	1	18.976	26.271	22.585	1:07.832					
2	18.515	25.902	22.281	1:06.698	2	18.529	26.013	22.580	1:07.122					
3	18.145	25.710	21.770	1:05.625										



KRA 11-15

Essais Qualificatifs 2 (QP2)

Analyse des tours

Pour information, sans valeur officielle


Tours	Secteur 1	Secteur 2	Secteur 3	mps au tour
3	18.524	27.426	22.169	1:08.119
4	18.305	25.604	21.871	1:05.780
5	18.281	26.098	21.941	1:06.320
6	18.346	25.859	21.964	1:06.169
7	18.539	25.611	22.220	1:06.370

N°96 LEGAY Maxime

1	18.992	27.058	22.767	1:08.817
2	18.540	25.867	22.103	1:06.510
3	18.386	26.370	22.233	1:06.989
4	18.168	25.943	22.007	1:06.118
5	18.317	26.285	22.437	1:07.039
6	18.300	25.906	22.309	1:06.515
7	18.430	25.949	22.062	1:06.441

N°99 BOURGADE Sarah

1	20.394	29.475	23.247	1:13.116
2	20.636	26.994	22.927	1:10.557
3	18.536	26.679	22.675	1:07.890
4	18.525	26.491	22.621	1:07.637
5	18.438	26.406	22.489	1:07.333
6	18.420	26.459	22.319	1:07.198


KRA 11-15
Course 2 (C2)
Document 11.1 OFFICIEL
Résultats

Sous réserve du contrôle technique ou d'incidents d'ordre sportif

Cl.	N°	Pilote	Equipement	Tours	Ecart	Interv.	Meilleur tour	Pénalité
1	▲ ²	6 GOVILLE Remy	SODI / ROTAX / BRIDGESTONE	12			1:04.945	
2	=	15 LAMBERT Néo	SODI / ROTAX / BRIDGESTONE	12	0.795	0.795	1:05.175	
3	▲ ¹	8 PUEL Louis	SODI / ROTAX / BRIDGESTONE	12	1.037	0.242	1:04.877	
4	▼ ³	22 COLOMES Alexandre	SODI / ROTAX / BRIDGESTONE	12	1.490	0.453	1:04.833	
5	=	24 MOTA Mickael	SODI / ROTAX / BRIDGESTONE	12	1.635	0.145	1:05.025	
6	▲ ⁹	27 LE FLOCH Adrien	SODI / ROTAX / BRIDGESTONE	12	12.114	10.479	1:05.155	
7	▲ ²	77 GILLOUX Clement	SODI / ROTAX / BRIDGESTONE	12	12.389	0.275	1:04.997	
8	▲ ³	13 RAPHANEL Jules	SODI / ROTAX / BRIDGESTONE	12	12.868	0.479	1:05.369	
9	▲ ¹	2 BERTHELOT Michel	SODI / ROTAX / BRIDGESTONE	12	15.093	2.225	1:05.651	
10	▼ ²	96 LEGAY Maxime	SODI / ROTAX / BRIDGESTONE	12	15.134	0.041	1:05.467	
11	▲ ¹	4 PEUROU Elouan	SODI / ROTAX / BRIDGESTONE	12	15.215	0.081	1:05.519	
12	▲ ⁴	99 BOURGADE Sarah	SODI / ROTAX / BRIDGESTONE	12	16.783	1.568	1:05.509	
13	=	3 DEMAY Alice	SODI / ROTAX / BRIDGESTONE	12	17.302	0.519	1:05.809	
14	=	9 MARIE Astrid	SODI / ROTAX / BRIDGESTONE	12	54.030	36.728	1:07.227	
15	▼ ⁸	23 GIRAUD Enzo	SODI / ROTAX / BRIDGESTONE	10	2 Tours	2 Tours	1:06.050	
16	▼ ¹⁰	29 LE TALLEC Hugo	SODI / ROTAX / BRIDGESTONE	12	14.881	2:14.993	1:05.909	+7p

N°29 LE TALLEC Hugo : Défaut de maîtrise (Art. 19 du RSN 2015). Suivant la décision sportive N°43.

Tête de course : N°15 LAMBERT Néo (1-5) / N°6 GOVILLE Remy (6-6) / N°15 LAMBERT Néo (7-10) / N°6 GOVILLE Remy (11-12)

Départ : 19/09 - 16:28:37

Meilleur tour : N°22 COLOMES Alexandre 1:04.833 81,90 Km/h

Météo : Légèrement nuageux Air : 16°C Piste : Sèche

Record de l'épreuve : N°6 GOVILLE Remy 1:04.808 81,93 Km/h

Varennes Sur Allier (FRA) 18-21/09/2015

Page 1 / 1

3MK Events

 Apex Timing 




DOCUMENT N° **43**

DÉCISION DES COMMISSAIRES SPORTIFS
STEWARDS' DECISION

PÉNALITÉ INFLIGÉE AU CONCURRENT (NOM) :
PENALTY INFLICTED UPON THE ENTRANT (NAME):

NUMERO DE LICENCE / LICENSE NUMBER : **217518 E1**

N° : **29**
No.:

PILOTE : **LE TALLEC Hugo**
DRIVER :

Concerne la partie de l'Épreuve : **KRA 11-15 - Course 2**
Concerns the part of the event:

ÉNONCÉ / STATEMENT:

Pénalité de 7 places de la course 2

MOTIF / REASON:

Défaut de maîtrise sur les pilotes 96 et 23 (Article 19 du RSN 2015)

* Le soussigné reconnaît avoir reçu copie de la présente notification et avoir été informé des voies de recours : DROIT D'APPEL, Réglementation ASN et des conséquences qui en découlent (juridiques et financières).
Le concurrent doit déclarer, par écrit, dans l'heure qui suit la notification ou la publication de la décision, au Directeur de Course ou à un Commissaire Sportif, son intention de faire appel. Il doit joindre impérativement à cette déclaration d'appel une caution d'appel de : 3300 € (appel national FFSA 2014).
Il doit confirmer intention en envoyant sa lettre à l'ASN dans les formes et délais prévus par les règlements applicables.

Décision annoncée
Decision announced

Date / Date: **19/09/2015**

Heure / Time: **17:58**

Nom / Name

Signature

Président du Collège / *Chairman of the Panel:*

Patrick Vizatelle (FRA) :

Membres du Collège / *Members of the Panel:*

Nathalie Letniowska (FRA) :

Jean-Marc Jardin (FRA) :

NOTIFICATION AU CONCURRENT CONCERNÉ / NOTIFICATION TO THE RELEVANT ENTRANT

Je soussigné :
I undersigned: Nom personnel / *personal name*


Représentant du Concurrent :
Representing the Entrant: Nom du Concurrent / *Entrant's name*

Certifie avoir reçu notification du document N° **43** des Commissaires Sportifs de l'Épreuve.
Certify that I have been notified of document No. by the Stewards of the Meeting.

Date :


Heure / Time:

Signature :


KRA 11-15
Course 2 (C2)
Tableau des tours

Pour information, sans valeur officielle

	1	2	3	4	5	6	7	8	9	10	11	12	13	14	15	16
Grille	22	15	6	8	24	29	23	96	77	2	13	4	3	9	27	99
Départ	15	22	6	8	24	29	23	77	96	13	2	3	4	9	27	99
Tour 1	15	22	8	24	6	77	23	29	96	2	27	4	13	3	9	99
Intervalle		0.1	0.2	0.3	0.8	0.1	0.4	0.1	0.5	0.2	0.8	0.3	0.1	0.3	0.2	0.3
Tour 2	15	22	8	6	24	23	29	96	2	27	13	4	3	99	77	9
		0.1	0.4	0.7	0.2	1.6	0.9	0.1	0.2	0.3	0.5	0.5	0.8	2.0	3.7	17.0
Tour 3	15	22	6	8	24	23	29	2	96	27	13	4	3	99	77	9
		0.2	0.2	0.1	0.1	2.9	0.5	1.2	0.1	0.3	0.1	0.3	1.8	1.5	2.5	20.0
Tour 4	15	22	6	8	24	29	23	96	2	27	13	4	3	99	77	9
		0.3	0.1	0.2	0.2	3.9	0.1	0.9	1.4	0.3	0.1	0.3	1.6	1.0	1.4	23.6
Tour 5	15	6	22	8	24	29	96	23	27	2	13	4	3	99	77	9
		0.2	0.1	0.4	0.3	4.7	0.4	0.1	1.9	0.3	0.0	0.4	1.9	0.6	0.3	26.5
Tour 6	6	15	22	8	24	29	96	23	27	13	2	4	77	3	99	9
		0.1	0.1	0.2	0.5	5.7	0.2	0.3	1.5	0.2	0.5	0.4	2.3	0.5	0.2	28.0
Tour 7	15	22	6	8	24	96	29	23	13	27	2	4	77	99	3	9
		0.0	0.1	0.0	0.3	6.6	0.0	0.4	2.0	0.8	0.4	0.3	0.7	1.4	0.1	29.7
Tour 8	15	6	22	8	24	96	29	23	13	27	77	2	4	99	3	9
		0.0	0.1	0.0	0.6	7.4	0.2	0.1	1.4	0.2	1.6	0.2	0.5	1.2	0.2	31.5
Tour 9	15	8	6	24	22	96	29	23	27	13	77	2	4	99	3	9
		0.1	0.2	0.2	0.3	7.7	0.2	0.2	0.6	0.1	1.2	0.9	0.3	1.2	1.0	32.8
Tour 10	15	6	8	24	22	96	29	23	13	27	77	2	4	99	3	9
		0.0	0.2	0.1	1.2	7.9	0.1	0.6	0.2	0.2	0.5	1.0	0.2	1.2	1.4	34.0
Tour 11	6	15	8	24	22	27	77	13	29	4	96	2	99	3	9	
		0.6	0.2	0.0	0.2	10.4	0.5	0.3	0.2	1.2	0.5	0.2	0.6	1.3	35.0	
Tour 12	6	15	8	22	24	27	77	13	29	2	96	4	99	3	9	
		0.7	0.2	0.4	0.1	10.4	0.2	0.4	2.0	0.2	0.0	0.0	1.5	0.5	36.7	



KRA 11-15


Course 2 (C2)

Analyse des tours

Pour information, sans valeur officielle

Tours	Secteur 1	Secteur 2	Secteur 3	mps au tour	Tours	Secteur 1	Secteur 2	Secteur 3	mps au tour	Tours	Secteur 1	Secteur 2	Secteur 3	mps au tour
N°2 BERTHELOT Michel					N°6 GOVILLE Remy					N°9 MARIE Astrid				
1	19.991	26.405	22.410	1:08.806	7	18.514	26.529	21.972	1:07.015	1	20.770	26.972	22.558	1:10.300
2	18.381	26.253	22.169	1:06.803	8	18.259	26.066	22.491	1:06.816	2	18.922	26.572	22.558	1:30.096
3	18.638	26.002	22.150	1:06.790	9	18.120	25.478	21.921	1:05.519	3	19.143	26.548	23.027	1:08.718
4	18.721	25.829	22.703	1:07.253	10	18.215	25.596	21.739	1:05.550	4	18.851	26.928	22.844	1:08.623
5	18.290	26.125	22.115	1:06.530	11	18.226	26.009	22.270	1:06.505	5	18.946	26.167	22.804	1:07.917
6	18.357	25.604	22.021	1:05.982	12	18.256	26.005	22.233	1:06.494	6	18.923	26.068	22.704	1:07.695
7	18.656	26.547	21.954	1:07.157	1	20.207	26.119	21.795	1:08.121	7	18.859	26.587	22.465	1:07.911
8	18.240	25.988	22.383	1:06.611	2	17.951	25.610	21.550	1:05.111	8	18.859	26.301	22.550	1:07.710
9	18.189	25.509	21.962	1:05.660	3	17.916	25.453	21.700	1:05.069	9	18.845	25.932	22.841	1:07.618
10	18.124	25.444	22.095	1:05.663	4	18.220	25.333	21.657	1:05.210	10	18.795	26.222	22.210	1:07.227
11	17.992	26.399	23.086	1:07.477	5	17.922	25.451	21.593	1:04.966	11	18.649	26.132	22.798	1:07.579
12	18.206	25.594	21.851	1:05.651	6	17.938	25.381	21.643	1:04.962	12	18.883	26.002	22.578	1:07.463
N°3 DEMAY Alice					N°7 PUEL Louis					N°13 RAPHANEL Jules				
1	20.610	26.711	23.040	1:10.361	1	19.176	25.701	21.920	1:06.797	1	20.096	27.407	22.875	1:10.378
2	18.860	26.220	22.361	1:07.441	2	18.163	25.659	21.756	1:05.578	2	18.486	25.927	21.942	1:06.355
3	18.694	26.191	22.455	1:07.340	3	18.164	25.752	22.082	1:05.998	3	18.317	25.992	22.232	1:06.541
4	18.280	26.118	22.327	1:06.725	4	18.340	25.334	21.633	1:05.307	4	18.424	26.128	22.403	1:06.955
5	18.314	25.940	22.338	1:06.592	5	17.996	25.451	21.840	1:05.287	5	18.320	25.885	22.014	1:06.219
6	18.294	26.079	22.487	1:06.860	6	17.905	25.343	21.629	1:04.877	6	18.044	25.536	21.789	1:05.369
7	18.149	26.065	22.207	1:06.421	7	18.147	25.488	21.875	1:05.510	7	18.753	25.799	21.887	1:06.439
8	18.063	26.104	21.796	1:05.963	8	18.081	25.725	21.532	1:05.338	8	18.267	25.641	21.778	1:05.686
9	17.955	26.110	22.238	1:06.303	9	18.255	25.661	21.796	1:05.712	9	17.912	25.609	22.176	1:05.697
10	17.984	25.970	22.110	1:06.064	10	18.186	25.752	21.481	1:05.419	10	17.996	26.137	21.821	1:05.954
11	18.236	26.185	22.108	1:06.529	11	18.254	25.649	22.020	1:05.923	11	18.912	26.091	22.101	1:07.104
12	18.044	25.872	21.893	1:05.809	12	17.868	25.795	21.697	1:05.360	12	18.228	25.723	21.683	1:05.634
N°4 PEUROU Elouan					N°8 LAMBERT Néo									
1	20.100	26.336	23.386	1:09.822	1	18.884	25.713	22.083	1:06.680					
2	19.068	26.054	21.977	1:07.099	2	18.073	25.457	21.844	1:05.374					
3	18.409	25.718	22.216	1:06.343	3	18.399	25.831	21.665	1:05.895					
4	18.577	25.841	22.468	1:06.886	4	18.009	25.450	21.800	1:05.259					
5	18.369	25.704	22.247	1:06.320	5	17.977	25.462	21.736	1:05.175					
6	18.304	25.772	21.838	1:05.914	6	17.946	25.760	21.626	1:05.332					





KRA 11-15

Course 2 (C2)

Analyse des tours

Pour information, sans valeur officielle

Tours	Secteur 1	Secteur 2	Secteur 3	mps au tour
7	18.347	25.382	21.842	1:05.571
8	17.873	25.514	21.960	1:05.347
9	18.367	25.825	21.664	1:05.856
10	18.142	25.420	21.744	1:05.306
11	18.818	25.456	21.667	1:05.941
12	18.345	25.453	21.604	1:05.402

N°22 COLOMES Alexandre

Tours	Secteur 1	Secteur 2	Secteur 3	mps au tour
1	19.138	25.823	21.894	1:06.855
2	18.145	25.459	21.763	1:05.367
3	18.143	26.041	21.815	1:05.999
4	18.084	25.268	21.930	1:05.282
5	17.876	25.378	22.060	1:05.314
6	18.006	25.356	21.697	1:05.059
7	18.001	25.341	22.136	1:05.478
8	18.007	25.244	22.261	1:05.512
9	17.991	26.829	21.811	1:06.631
10	17.883	25.629	22.468	1:05.980
11	17.943	25.126	21.764	1:04.833
12	18.040	25.547	21.929	1:05.516

N°23 GIRAUD Enzo

Tours	Secteur 1	Secteur 2	Secteur 3	mps au tour
1	19.499	26.658	22.284	1:08.441
2	18.249	25.952	22.222	1:06.423
3	18.362	25.802	22.213	1:06.377
4	18.455	25.801	22.410	1:06.666
5	18.391	25.874	22.266	1:06.531
6	18.299	25.779	21.972	1:06.050
7	18.229	25.916	21.970	1:06.115
8	18.228	25.744	22.369	1:06.341
9	18.431	25.744	22.094	1:06.269
10	18.247	26.224	22.086	1:06.557

N°24 MOTA Mickael

Tours	Secteur 1	Secteur 2	Secteur 3	mps au tour
1	19.289	25.819	21.955	1:07.063
2	18.049	26.538	21.643	1:06.230

Tours	Secteur 1	Secteur 2	Secteur 3	mps au tour
3	17.879	25.582	21.709	1:05.170
4	18.389	25.306	21.721	1:05.416
5	18.120	25.363	21.905	1:05.388
6	17.879	25.391	21.755	1:05.025
7	17.920	25.570	21.893	1:05.383
8	17.943	25.932	21.694	1:05.569
9	17.926	25.648	22.002	1:05.576
10	18.021	25.579	21.485	1:05.085
11	18.339	25.336	22.188	1:05.863
12	17.978	25.704	22.190	1:05.872

N°27 LE FLOCH Adrien

Tours	Secteur 1	Secteur 2	Secteur 3	mps au tour
1	19.744	26.559	22.662	1:08.965
2	18.311	25.860	22.135	1:06.306
3	18.654	25.996	22.272	1:06.922
4	18.483	26.368	22.195	1:07.046
5	18.062	25.943	21.872	1:05.877
6	18.160	25.620	21.832	1:05.612
7	19.236	26.427	21.800	1:07.463
8	18.062	25.527	21.566	1:05.155
9	18.086	25.518	21.639	1:05.243
10	18.436	25.804	22.098	1:06.338
11	18.556	25.520	21.961	1:06.037
12	18.168	25.508	22.048	1:05.724

N°29 LE TALLEC Hugo

Tours	Secteur 1	Secteur 2	Secteur 3	mps au tour
1	20.105	26.334	22.228	1:08.667
2	18.675	26.336	22.198	1:07.209
3	18.296	25.653	21.960	1:05.909
4	18.296	25.823	21.881	1:06.000
5	18.290	25.794	22.054	1:06.138
6	18.258	25.653	22.084	1:05.995
7	18.358	25.557	22.400	1:06.315
8	18.194	25.752	22.701	1:06.647
9	18.205	25.551	22.404	1:06.160

Tours	Secteur 1	Secteur 2	Secteur 3	mps au tour
10	18.226	26.109	21.738	1:06.073
11	20.009	25.503	22.806	1:08.318
12	19.189	25.576	22.606	1:07.371

N°77 GILLOUX Clement

Tours	Secteur 1	Secteur 2	Secteur 3	mps au tour
1	19.561	26.085	22.219	1:07.865
2	18.068	25.602	32.718	1:16.388
3	18.323	25.420	21.941	1:05.684
4	18.060	25.169	21.833	1:05.062
5	18.039	25.384	21.620	1:05.043
6	18.111	25.386	21.904	1:05.401
7	17.948	25.768	21.625	1:05.341
8	17.853	25.562	21.928	1:05.343
9	17.951	25.284	21.762	1:04.997
10	17.946	25.634	21.948	1:05.528
11	18.542	25.454	21.990	1:05.986
12	18.041	25.627	21.826	1:05.494


N°96 LEGAY Maxime

Tours	Secteur 1	Secteur 2	Secteur 3	mps au tour
1	20.138	26.461	22.354	1:08.953
2	18.066	26.597	22.176	1:06.839
3	19.001	25.966	22.206	1:07.173
4	18.312	25.561	21.776	1:05.649
5	18.006	25.612	21.849	1:05.467
6	18.152	25.608	22.104	1:05.864
7	18.349	25.541	22.122	1:06.012
8	18.397	25.830	22.209	1:06.436
9	18.108	26.225	21.840	1:06.173
10	18.313	25.841	22.033	1:06.187
11	22.993	25.553	21.596	1:10.142
12	18.104	25.598	22.211	1:05.913

N°99 BOURGADE Sarah

Tours	Secteur 1	Secteur 2	Secteur 3	mps au tour
1	20.768	26.771	22.819	1:10.358
2	18.748	26.569	23.580	1:08.897
3	18.344	26.255	22.278	1:06.877






KRA 11-15

Course 2 (C2)

Analyse des tours

Pour information, sans valeur officielle

Tours	Secteur 1	Secteur 2	Secteur 3	mps au tour
4	18.123	25.995	22.066	1:06.184
5	18.245	25.941	21.996	1:06.182
6	17.997	26.069	22.371	1:06.437
7	18.271	25.876	21.910	1:06.057
8	17.969	25.946	21.964	1:05.879
9	17.825	25.830	21.854	1:05.509
10	18.048	25.854	21.736	1:05.638
11	18.878	25.751	21.977	1:06.606
12	18.193	26.222	22.248	1:06.663



KRA 11-15

Course 2 (C2)

Document 9

Grille de départ

Sous réserve du contrôle technique ou d'incidents d'ordre sportif

99	BOURGADE Sarah SODI / ROTAX / BRIDGESTONE	8	27	LE FLOCH Adrien SODI / ROTAX / BRIDGESTONE
9	MARIE Astrid SODI / ROTAX / BRIDGESTONE	7	3	DEMAY Alice SODI / ROTAX / BRIDGESTONE
4	PEUROU Elouan SODI / ROTAX / BRIDGESTONE	6	13	RAPHANEL Jules SODI / ROTAX / BRIDGESTONE
2	BERTHELOT Michel SODI / ROTAX / BRIDGESTONE	5	77	GILLOUX Clement SODI / ROTAX / BRIDGESTONE
96	LEGAY Maxime SODI / ROTAX / BRIDGESTONE	4	23	GIRAUD Enzo SODI / ROTAX / BRIDGESTONE
29	LE TALLEC Hugo SODI / ROTAX / BRIDGESTONE	3	24	MOTA Mickael SODI / ROTAX / BRIDGESTONE
8	PUEL Louis SODI / ROTAX / BRIDGESTONE	2	6	GOVILLE Remy SODI / ROTAX / BRIDGESTONE
15	LAMBERT Néo SODI / ROTAX / BRIDGESTONE	1	22	COLOMES Alexandre SODI / ROTAX / BRIDGESTONE

POLE POSITION



Départ : 19/09 - 16:25 12 Tours = 17,700 Km


Varenes Sur Allier (FRA) 18-21/09/2015

Page 1 / 1

3MK Events

Apex Timing 




KRA 11-15
Course 1 (C1)
Document 10.1 OFFICIEL
Résultats

Sous réserve du contrôle technique ou d'incidents d'ordre sportif

Clt	N°	Pilote	Equipement	Tours	Ecart	Interv.	Meilleur tour
1 =	22	COLOMES Alexandre	SODI / ROTAX / BRIDGESTONE	12			1:04.941
2 =	15	LAMBERT Néo	SODI / ROTAX / BRIDGESTONE	12	2.515	2.515	1:04.974
3 ▲2	24	MOTA Mickael	SODI / ROTAX / BRIDGESTONE	12	2.651	0.136	1:04.855
4 ▼1	6	GOVILLE Remy	SODI / ROTAX / BRIDGESTONE	12	6.682	4.031	1:04.808
5 ▲4	77	GILLOUX Clement	SODI / ROTAX / BRIDGESTONE	12	7.063	0.381	1:05.082
6 ▲2	96	LEGAY Maxime	SODI / ROTAX / BRIDGESTONE	12	8.560	1.497	1:04.993
7 ▼3	8	PUEL Louis	SODI / ROTAX / BRIDGESTONE	12	8.666	0.106	1:05.114
8 ▲3	13	RAPHANEL Jules	SODI / ROTAX / BRIDGESTONE	12	20.044	11.378	1:05.928
9 ▲1	2	BERTHELOT Michel	SODI / ROTAX / BRIDGESTONE	12	20.303	0.259	1:06.390
10 ▲2	4	PEUROU Elouan	SODI / ROTAX / BRIDGESTONE	12	20.520	0.217	1:05.977
11 ▲5	99	BOURGADE Sarah	SODI / ROTAX / BRIDGESTONE	12	29.269	8.749	1:06.665
12 ▲1	3	DEMARY Alice	SODI / ROTAX / BRIDGESTONE	12	29.897	0.628	1:06.467
13 ▲1	9	MARIE Astrid	SODI / ROTAX / BRIDGESTONE	12	38.996	9.099	1:07.123
14 ▼8	29	LE TALLEC Hugo	SODI / ROTAX / BRIDGESTONE	9	3 Tours	3 Tours	1:05.948
15 ▼8	23	GIRAUD Enzo	SODI / ROTAX / BRIDGESTONE	7	5 Tours	2 Tours	1:06.283
16 ▼1	27	LE FLOCH Adrien	SODI / ROTAX / BRIDGESTONE	6	6 Tours	1 Tour	1:06.167

Tête de course : N°22 COLOMES Alexandre (1-12)

Départ : 19/09 - 12:17:08

Meilleur tour : N°6 GOVILLE Remy 1:04.808 81,93 Km/h

Météo : Légèrement nuageux Air : 16°C Piste : Sèche


Ancien record de l'épreuve : N°22 COLOMES Alexandre 1:05.412 81,17 Km/h

Varennes Sur Allier (FRA) 18-21/09/2015

Page 1 / 1

3MK Events

 Apex Timing 


KRA 11-15

Course 1 (C1)

Tableau des tours

Pour information, sans valeur officielle

	1	2	3	4	5	6	7	8	9	10	11	12	13	14	15	16
Grille	22	15	6	8	24	29	23	96	77	2	13	4	3	9	99	27
Départ																
Tour 1 Intervalle	22 0.1	15 0.0	6 0.1	8 0.1	24 0.1	29 0.1	23 0.0	77 0.1	96 0.0	13 0.1	2 0.3	3 0.1	4 0.0	9 0.1	99 0.2	27 0.1
Tour 2	22 0.6	15 1.4	77 0.5	24 0.2	8 0.0	96 0.1	23 0.1	13 0.0	27 0.1	2 0.2	4 0.6	6 0.2	29 0.9	9 0.8	99 0.2	3 4.8
Tour 3	22 0.8	15 1.5	77 0.1	24 0.3	8 0.6	96 1.2	27 0.1	13 0.1	6 0.1	23 0.2	29 0.8	2 0.1	4 0.2	9 3.2	99 0.2	3 3.4
Tour 4	22 1.0	15 1.7	77 0.1	24 0.2	8 0.8	96 1.7	27 0.0	6 0.5	23 0.1	13 0.1	29 0.1	2 0.9	4 0.1	9 5.0	99 0.3	3 2.3
Tour 5	22 1.1	15 1.7	24 0.4	8 0.6	77 0.5	96 1.6	6 0.7	27 0.8	29 1.5	2 0.7	13 0.2	4 1.1	23 3.9	9 0.1	99 1.8	3
Tour 6	22 1.5	15 1.1	24 0.6	8 0.2	77 0.8	96 1.4	6 1.7	27	29 0.6	2 2.1	13 0.0	4 0.2	23 1.4	9 5.3	99 0.2	3 0.5
Tour 7	22 2.0	15 0.3	24 1.6	8 0.4	77 0.7	96 0.7	6 3.2	29 3.2	2 0.0	13 0.2	4 1.1	23	99 6.2	3 1.1	9 0.1	
Tour 8	22 2.3	15 0.2	24 1.5	8 0.3	77 1.0	96 0.1	6 5.2	29 2.6	13 0.3	2 0.2	4 8.0	99 0.9	3 0.6	9		
Tour 9	22	24 2.2	15 0.3	77 1.5	8 0.1	6 1.5	96 0.9	23	13 5.2	2 2.7	4 0.5	99 8.5	3 0.7	9 0.9		
Tour 10	22	24 2.3	15 0.4	77 2.3	8 0.3	6 0.1	96 1.1	13 10.1	2 0.4	4 0.2	99 8.4	3 0.3	9 1.5			
Tour 11	22	24 2.1	15 0.2	77 3.2	6 0.1	8 0.4	96 0.3	2 11.8	13 0.2	4 0.2	99 8.5	3 0.2	9 7.9			
Tour 12	22	15 2.5	24 0.1	6 4.0	77 0.3	96 1.4	8 0.1	13 11.3	2 0.2	4 0.2	99 8.7	3 0.6	9 9.0			




KRA 11-15

Course 1 (C1)

Analyse des tours

Pour information, sans valeur officielle

Tours	Secteur 1	Secteur 2	Secteur 3	mps au tour	Tours	Secteur 1	Secteur 2	Secteur 3	mps au tour	Tours	Secteur 1	Secteur 2	Secteur 3	mps au tour
N°2 BERTHELOT Michel					N°6 GOVILLE Remy					N°9 MARIE Astrid				
1	18.870	27.172	36.999	1:23.041	7	18.954	25.860	22.270	1:07.084	1	19.603	27.497	34.213	1:21.313
2	20.205	26.732	22.712	1:09.649	8	18.683	25.734	22.209	1:06.626	2	21.041	27.403	23.501	1:11.945
3	18.998	26.822	22.674	1:08.494	9	18.669	26.002	22.028	1:06.699	3	19.194	26.930	23.180	1:09.304
4	18.529	26.010	22.126	1:06.665	10	18.454	26.227	22.330	1:07.011	4	18.950	26.460	22.918	1:08.328
5	18.641	26.013	22.469	1:07.123	11	18.533	25.775	22.333	1:06.641	5	18.742	26.474	22.844	1:08.060
6	18.314	25.785	22.478	1:06.577	12	18.789	25.527	22.123	1:06.439	6	18.692	26.508	22.493	1:07.693
7	18.698	25.895	22.521	1:07.114	1	18.719	29.592	40.165	1:28.476	7	19.260	26.716	22.982	1:08.958
8	18.661	25.921	22.182	1:06.764	2	19.666	29.564	22.436	1:11.666	8	18.945	26.219	22.337	1:07.501
9	18.539	26.014	22.080	1:06.633	3	18.414	25.984	21.921	1:06.319	9	18.664	26.357	22.287	1:07.308
10	18.103	26.603	22.355	1:07.061	4	18.427	25.590	22.165	1:06.182	10	18.806	25.939	22.378	1:07.123
11	18.323	25.727	22.340	1:06.390	5	18.122	25.639	21.925	1:05.686	11	23.960	26.211	22.865	1:13.036
12	18.922	25.452	22.319	1:06.693	6	17.991	25.576	21.637	1:05.204	12	19.253	26.003	22.923	1:08.179
N°3 DEMAY Alice					N°8 PUEL Louis					N°13 RAPHANEL Jules				
1	19.141	27.724	35.834	1:22.699	7	17.981	25.395	21.797	1:05.173	1	19.214	27.999	37.195	1:24.408
2	27.424	27.037	22.852	1:17.313	8	17.900	25.355	21.696	1:04.951	2	19.839	26.981	22.722	1:09.542
3	18.668	26.330	22.828	1:07.826	9	17.931	25.688	21.786	1:05.405	3	18.763	26.013	22.760	1:07.536
4	18.748	26.045	22.607	1:07.400	10	17.971	25.305	21.532	1:04.808	4	18.372	26.279	22.337	1:06.988
5	18.679	26.306	22.398	1:07.383	11	18.335	25.421	21.738	1:05.494	5	20.783	26.012	22.149	1:08.944
6	18.326	25.825	22.316	1:06.467	12	18.338	25.754	21.683	1:05.775	6	18.258	25.620	22.050	1:05.928
7	18.905	26.504	22.572	1:07.981	1	19.360	27.231	38.041	1:24.632	7	18.907	25.788	22.404	1:07.099
8	18.504	26.087	22.428	1:07.019	2	19.678	27.457	22.678	1:09.813	8	18.398	25.771	22.147	1:06.316
9	18.407	26.085	22.491	1:06.983	3	18.169	25.663	21.930	1:05.762	9	18.694	25.701	22.086	1:06.481
10	18.488	25.631	22.368	1:06.487	4	18.114	25.642	22.032	1:05.788	10	18.483	26.677	21.982	1:07.142
11	18.353	25.828	22.507	1:06.688	5	18.055	25.560	21.899	1:05.514	11	18.431	25.716	22.892	1:07.039
12	18.368	26.131	22.522	1:07.021	6	18.164	25.590	21.692	1:05.446	12	18.418	25.601	22.209	1:06.228
N°4 PEUROU Elouan					N°15 LAMBERT Néo									
1	19.533	27.124	35.607	1:22.264	7	18.322	26.026	21.924	1:06.272	1	18.530	26.416	39.947	1:24.893
2	20.848	26.783	22.410	1:10.041	8	18.135	25.330	21.719	1:05.184	2	19.195	26.302	22.181	1:07.678
3	18.786	26.649	22.696	1:08.131	9	18.077	25.396	21.641	1:05.114	3	18.291	25.674	22.054	1:06.019
4	18.580	26.007	21.980	1:06.567	10	18.094	26.121	21.983	1:06.198	4	18.275	25.555	21.932	1:05.762
5	20.076	25.719	22.139	1:07.934	11	18.247	25.528	22.335	1:06.110	5	18.089	25.580	21.813	1:05.482
6	18.343	25.671	21.963	1:05.977	12	18.104	27.131	22.050	1:07.285	6	18.172	25.642	22.003	1:05.817




KRA 11-15

Course 1 (C1)

Analyse des tours

Pour information, sans valeur officielle

Tours	Secteur 1	Secteur 2	Secteur 3	mps au tour	Tours	Secteur 1	Secteur 2	Secteur 3	mps au tour	Tours	Secteur 1	Secteur 2	Secteur 3	mps au tour
7	18.153	25.620	21.895	1:05.668	6	18.108	25.419	21.707	1:05.234	9	18.044	25.458	21.808	1:05.310
8	18.165	25.467	21.862	1:05.494	7	18.045	25.292	21.518	1:04.855	10	18.268	25.862	21.883	1:06.013
9	18.349	25.440	21.735	1:05.524	8	18.029	25.610	21.738	1:05.377	11	18.141	25.793	21.894	1:05.828
10	17.992	25.404	21.728	1:05.124	9	17.994	25.326	21.692	1:05.012	12	18.494	25.987	21.832	1:06.313
11	17.937	25.332	21.705	1:04.974	10	18.053	25.285	21.671	1:05.009	N°96 LEGAY Maxime				
12	18.020	25.247	21.750	1:05.017	11	18.014	25.307	21.802	1:05.123	1	18.955	27.247	37.300	1:23.502
N°22 COLOMES Alexandre					12	18.100	25.520	21.809	1:05.429	2	19.851	26.958	22.625	1:09.434
1	18.601	30.678	40.377	1:29.656	N°27 LE FLOCH Adrien					3	18.299	26.128	21.918	1:06.345
2	19.065	25.860	22.237	1:07.162	1	19.196	27.330	30.723	1:17.249	4	18.135	25.897	21.919	1:05.951
3	18.272	25.506	22.019	1:05.797	2	19.923	26.689	21.957	1:08.569	5	18.190	25.648	21.981	1:05.819
4	18.166	25.448	21.930	1:05.544	3	19.072	26.235	21.879	1:07.186	6	18.064	25.490	21.851	1:05.405
5	18.089	25.447	21.845	1:05.381	4	18.321	26.157	21.897	1:06.375	7	18.065	25.946	21.904	1:05.915
6	18.082	25.435	21.929	1:05.446	5	18.596	25.985	21.968	1:06.549	8	18.014	25.694	21.772	1:05.480
7	18.061	25.267	21.860	1:05.188	6	18.298	25.885	21.984	1:06.167	9	18.039	26.040	22.511	1:06.590
8	18.088	25.229	21.908	1:05.225	N°29 LE TALLEC Hugo					10	18.042	25.314	21.637	1:04.993
9	18.032	25.354	21.843	1:05.229	1	19.313	27.191	38.009	1:24.513	11	18.003	25.516	21.653	1:05.172
10	18.053	25.230	21.658	1:04.941	2	19.054	30.715	22.466	1:12.235	12	18.083	26.777	21.941	1:06.801
11	18.125	25.258	21.913	1:05.296	3	18.170	25.896	22.360	1:06.426	N°99 BOURGADE Sarah				
12	17.974	25.141	21.847	1:04.962	4	18.133	25.923	21.892	1:05.948	1	19.151	27.530	30.780	1:17.461
N°23 GIRAUD Enzo					5	18.427	25.986	22.037	1:06.450	2	21.337	27.347	23.301	1:11.985
1	19.113	27.465	38.665	1:25.243	6	18.508	25.640	21.847	1:05.995	3	19.186	26.879	23.222	1:09.287
2	20.553	26.836	22.420	1:09.809	7	18.143	25.560	22.319	1:06.022	4	18.984	26.355	23.124	1:08.463
3	19.080	26.182	22.678	1:07.940	8	18.425	25.847	22.682	1:06.954	5	18.670	26.367	22.835	1:07.872
4	18.480	26.041	21.986	1:06.507	9	18.312	25.700	22.405	1:06.417	6	18.702	26.582	22.490	1:07.774
5	22.713	25.840	21.942	1:10.495	N°77 GILLOUX Clement					7	18.662	26.307	22.402	1:07.371
6	18.330	25.871	22.082	1:06.283	1	19.153	27.704	38.357	1:25.214	8	18.689	26.133	22.443	1:07.265
7	18.769	25.792	22.162	1:06.723	2	19.312	26.745	22.434	1:08.491	9	18.499	26.433	22.265	1:07.197
N°24 MOTA Mickael					3	18.254	25.787	22.078	1:06.119	10	18.404	26.227	22.231	1:06.862
1	18.927	29.491	39.964	1:28.382	4	18.070	25.637	22.189	1:05.896	11	18.423	25.925	22.415	1:06.763
2	19.934	26.976	22.516	1:09.426	5	19.154	25.411	21.968	1:06.533	12	18.432	25.966	22.267	1:06.665
3	18.183	25.663	21.820	1:05.666	6	18.040	25.380	21.662	1:05.082					
4	18.134	25.713	22.038	1:05.885	7	18.119	25.572	21.895	1:05.586					
5	18.161	25.486	21.700	1:05.347	8	18.149	25.321	21.785	1:05.255					



KRA 11-15

Course 1 (C1)

Document 8

Grille de départ

Sous réserve du contrôle technique ou d'incidents d'ordre sportif

99	BOURGADE Sarah SODI / ROTAX / BRIDGESTONE	8	27	LE FLOCH Adrien SODI / ROTAX / BRIDGESTONE
9	MARIE Astrid SODI / ROTAX / BRIDGESTONE	7	3	DEMAY Alice SODI / ROTAX / BRIDGESTONE
4	PEUROU Elouan SODI / ROTAX / BRIDGESTONE	6	13	RAPHANEL Jules SODI / ROTAX / BRIDGESTONE
2	BERTHELOT Michel SODI / ROTAX / BRIDGESTONE	5	77	GILLOUX Clement SODI / ROTAX / BRIDGESTONE
96	LEGAY Maxime SODI / ROTAX / BRIDGESTONE	4	23	GIRAUD Enzo SODI / ROTAX / BRIDGESTONE
29	LE TALLEC Hugo SODI / ROTAX / BRIDGESTONE	3	24	MOTA Mickael SODI / ROTAX / BRIDGESTONE
8	PUEL Louis SODI / ROTAX / BRIDGESTONE	2	6	GOVILLE Remy SODI / ROTAX / BRIDGESTONE
15	LAMBERT Néo SODI / ROTAX / BRIDGESTONE	1	22	COLOMES Alexandre SODI / ROTAX / BRIDGESTONE

POLE POSITION



Départ : 19/09 - 12:15 12 Tours = 17,700 Km


Varenes Sur Allier (FRA) 18-21/09/2015

Page 1 / 1

3MK Events

Apex Timing 




KRA 11-15
Essais Qualificatifs 1 (QP1)
Document 7.1 OFFICIEL
Résultats

Sous réserve du contrôle technique ou d'incidents d'ordre sportif

Cl	N°	Pilote	Secteur 1	Secteur 2	Secteur 3	Temps	Ecart	Tours
1	22	COLOMES Alexandre	18.141	25.364	21.907	1:05.412		7
2	15	LAMBERT Néo	18.144	25.568	21.804	1:05.516	0.104	7
3	6	GOVILLE Remy	18.221	25.906	21.791	1:05.918	0.506	6
4	8	PUEL Louis	18.239	25.751	21.953	1:05.943	0.531	6
5	24	MOTA Mickael	18.201	25.798	22.070	1:06.069	0.657	6
6	29	LE TALLEC Hugo	18.266	25.601	22.275	1:06.142	0.730	6
7	23	GIRAUD Enzo	18.260	25.837	22.071	1:06.168	0.756	7
8	96	LEGAY Maxime	18.367	26.032	22.085	1:06.484	1.072	6
9	77	GILLOUX Clement	18.195	25.967	22.426	1:06.588	1.176	7
10	2	BERTHELOT Michel	18.438	25.864	22.486	1:06.788	1.376	6
11	13	RAPHANEL Jules	18.723	25.910	22.248	1:06.881	1.469	6
12	4	PEUROU Elouan	18.604	26.149	22.455	1:07.208	1.796	6
13	3	DEMAY Alice	18.452	26.605	22.502	1:07.559	2.147	6
14	9	MARIE Astrid	18.991	26.699	22.569	1:08.259	2.847	6

15	27	LE FLOCH Adrien	18.745	25.919	22.293	Déclassement		
----	----	-----------------	--------	--------	--------	---------------------	--	--

N°27 LE FLOCH Adrien : Dépassement sous drapeau jaune (Art 19 du RSN 2015). Suivant la décision sportive N°2.

Non classés

	99	BOURGADE Sarah				Pas de temps		
--	----	----------------	--	--	--	---------------------	--	--

Départ : 19/09 - 09:31:20

Meilleur tour : N°22 COLOMES Alexandre 1:05.412 81,17 Km/h


Météo : Légèrement nuageux Air : 14°C Piste : Sèche

Varennes Sur Allier (FRA) 18-21/09/2015

Page 1 / 1

3MK Events

 Apex Timing 

DOCUMENT N° 2

DÉCISION DES COMMISSAIRES SPORTIFS
STEWARDS' DECISION

PÉNALITÉ INFLIGÉE AU CONCURRENT (NOM) :
PENALTY INFLICTED UPON THE ENTRANT (NAME):

NUMERO DE LICENCE / LICENSE NUMBER : **235960 E1**

N° : **27**
No.:

PILOTE : **LE FLOCH Adrien**
DRIVER:

Concerne la partie de l'Épreuve : **KRA 11-15 - Essais Qualificatifs 1**
Concerns the part of the event:

ÉNONCÉ / STATEMENT:

Déclassement de la manche concernée

MOTIF / REASON:

Dépassement sous drapeau jaune (Article 19 du RSN 2015)

* Le soussigné reconnaît avoir reçu copie de la présente notification et avoir été informé des voies de recours : DROIT D'APPEL, Réglementation ASN et des conséquences qui en découlent (juridiques et financières).
Le concurrent doit déclarer, par écrit, dans l'heure qui suit la notification ou la publication de la décision, au Directeur de Course ou à un Commissaire Sportif, son intention de faire appel. Il doit joindre impérativement à cette déclaration d'appel une caution d'appel de : 3300 € (appel national FFSA 2014).
Il doit confirmer intention en envoyant sa lettre à l'ASN dans les formes et délais prévus par les règlements applicables.

Décision annoncée
Decision announced

Date / Date: **19/09/2015**

Heure / Time: **09:58**

Nom / Name

Signature

Président du Collège / *Chairman of the Panel:*

Patrick Vizatelle (FRA) :

Membres du Collège / *Members of the Panel:*

Nathalie Letniowska (FRA) :

Jean-Marc Jardin (FRA) :

NOTIFICATION AU CONCURRENT CONCERNÉ / NOTIFICATION TO THE RELEVANT ENTRANT

Je soussigné :
I undersigned: Nom personnel / *personal name*


Représentant du Concurrent :
Representing the Entrant: Nom du Concurrent / *Entrant's name*

Certifie avoir reçu notification du document N° **2** des Commissaires Sportifs de l'Épreuve.
Certify that I have been notified of document No. by the Stewards of the Meeting.

Date :

Heure / Time:

Signature :




KRA 11-15

Essais Qualificatifs 1 (QP1)

Pour information, sans valeur officielle

Best Sectors Analysis

S1			S2			S3			Ideal Lap Times					
Clt	N°	Temps	Clt	N°	Temps	Clt	N°	Temps	Clt	N°	Pilote	Ideal Lap	Best Lap	Diff.
1	22	18.001	1	22	25.315	1	6	21.791	1	22	COLOMES Alexandre	1:05.202	1:05.412	0.210
2	15	18.144	2	15	25.568	2	15	21.804	2	15	LAMBERT Néo	1:05.516	1:05.516	
3	6	18.148	3	29	25.601	3	24	21.833	3	24	MOTA Mickael	1:05.832	1:06.069	0.237
4	77	18.195	4	8	25.751	4	22	21.886	4	6	GOVILLE Remy	1:05.845	1:05.918	0.073
5	24	18.201	5	24	25.798	5	8	21.953	5	8	PUEL Louis	1:05.906	1:05.943	0.037
6	8	18.202	6	23	25.837	6	96	22.056	6	29	LE TALLEC Hugo	1:06.125	1:06.142	0.017
7	96	18.218	7	2	25.864	7	23	22.071	7	23	GIRAUD Enzo	1:06.156	1:06.168	0.012
8	23	18.248	8	6	25.906	8	77	22.118	8	77	GILLOUX Clement	1:06.280	1:06.588	0.308
9	29	18.266	9	13	25.910	9	13	22.248	9	96	LEGAY Maxime	1:06.306	1:06.484	0.178
10	13	18.418	10	77	25.967	10	29	22.258	10	13	RAPHANEL Jules	1:06.576	1:06.881	0.305
11	2	18.438	11	96	26.032	11	2	22.277	11	2	BERTHELOT Michel	1:06.579	1:06.788	0.209
12	3	18.452	12	4	26.149	12	4	22.380	12	4	PEUROU Elouan	1:07.133	1:07.208	0.075
13	4	18.604	13	3	26.605	13	3	22.502	13	3	DEMAY Alice	1:07.559	1:07.559	
14	9	18.850	14	9	26.699	14	9	22.569	14	9	MARIE Astrid	1:08.118	1:08.259	0.141



KRA 11-15

Essais Qualificatifs 1 (QP1)

Analyse des tours

Pour information, sans valeur officielle

Tours	Secteur 1	Secteur 2	Secteur 3	mps au tour
N°2 BERTHELOT Michel				
1	20.091	26.691	23.072	1:09.854
2	18.943	26.259	22.802	1:08.004
3	18.648	26.216	22.765	1:07.629
4	18.502	26.081	22.488	1:07.071
5	18.438	25.864	22.486	1:06.788
6	18.882	26.165	22.277	1:07.324

Tours	Secteur 1	Secteur 2	Secteur 3	mps au tour
N°3 DEMAY Alice				
1	19.750	27.766	23.599	1:11.115
2	19.820	26.918	22.925	1:09.663
3	19.174	27.062	23.241	1:09.477
4	18.768	27.633	22.558	1:08.959
5	18.617	26.738	23.113	1:08.468
6	18.452	26.605	22.502	1:07.559

Tours	Secteur 1	Secteur 2	Secteur 3	mps au tour
N°4 PEUROU Elouan				
1	19.799	27.407	23.012	1:10.218
2	19.306	26.561	22.831	1:08.698
3	18.897	26.538	22.638	1:08.073
4	18.708	26.427	22.380	1:07.515
5	18.630	26.185	22.474	1:07.289
6	18.604	26.149	22.455	1:07.208

Tours	Secteur 1	Secteur 2	Secteur 3	mps au tour
N°6 GOVILLE Remy				
1	19.042	26.823	22.572	1:08.437
2	18.684	26.433	22.421	1:07.538
3	18.288	26.105	22.037	1:06.430
4	18.221	25.906	21.791	1:05.918
5	18.148	26.014	21.791	1:05.918
6	18.321	26.047	21.883	1:06.251

Tours	Secteur 1	Secteur 2	Secteur 3	mps au tour
N°8 PUEL Louis				
1	19.120	26.671	22.682	1:08.473
2	18.719	26.458	22.254	1:07.431
3	18.504	26.936	24.481	1:09.921

Tours	Secteur 1	Secteur 2	Secteur 3	mps au tour
4	18.358	26.227	22.022	1:06.607
5	18.239	25.751	21.953	1:05.943
6	18.202	25.892	22.060	1:06.154
N°9 MARIE Astrid				
1	19.997	28.245	23.896	1:12.138
2	19.892	27.203	22.997	1:10.092
3	19.571	26.930	23.347	1:09.848
4	18.850	28.151	23.017	1:10.018
5	18.991	26.699	22.569	1:08.259
6	19.195	27.374	22.583	1:09.152

Tours	Secteur 1	Secteur 2	Secteur 3	mps au tour
N°13 RAPHAEL Jules				
1	19.512	27.130	22.724	1:09.366
2	18.663	26.372	22.337	1:07.372
3	18.418	26.397	22.301	1:07.116
4	18.723	25.910	22.248	1:06.881
5	18.803	27.427	22.760	1:08.990
6	18.668	26.759	22.251	1:07.678

Tours	Secteur 1	Secteur 2	Secteur 3	mps au tour
N°15 LAMBERT Néo				
1	18.920	26.530	22.754	1:08.204
2	18.491	26.232	22.086	1:06.809
3	18.231	26.567	21.937	1:06.735
4	18.241	25.912	21.895	1:06.048
5	18.236	25.905	22.045	1:06.186
6	18.183	25.610	21.846	1:05.639
7	18.144	25.568	21.804	1:05.516

Tours	Secteur 1	Secteur 2	Secteur 3	mps au tour
N°22 COLOMES Alexandre				
1	19.425	26.577	22.540	1:08.542
2	18.346	25.761	22.005	1:06.112
3	18.183	25.604	22.236	1:06.023
4	18.141	25.364	21.907	1:05.412
5	18.092	25.474	21.886	1:05.452
6	18.001	25.315	22.145	1:05.461
7	18.014	25.558	22.090	1:05.662


Tours	Secteur 1	Secteur 2	Secteur 3	mps au tour
N°23 GIRAUD Enzo				
1	19.089	27.302	23.150	1:09.541
2	18.769	26.354	22.572	1:07.695
3	18.438	26.552	22.513	1:07.503
4	18.745	26.257	22.275	1:07.277
5	18.356	25.951	22.091	1:06.398
6	18.260	25.837	22.071	1:06.168
7	18.248	25.869	22.081	1:06.198

Tours	Secteur 1	Secteur 2	Secteur 3	mps au tour
N°24 MOTA Mickael				
1	18.834	27.821	22.419	1:09.074
2	18.664	26.201	22.013	1:06.878
3	18.822	26.588	22.641	1:08.051
4	18.201	25.798	22.070	1:06.069
5	18.379	26.209	22.087	1:06.675
6	18.528	26.038	21.833	1:06.399

Tours	Secteur 1	Secteur 2	Secteur 3	mps au tour
N°27 LE FLOCH Adrien				
1	19.575	27.098	22.715	1:09.388
2	18.914	26.237	22.541	1:07.692
3	18.822	25.994	22.494	1:07.310
4	18.836	26.290	22.251	1:07.377
5	18.745	25.919	22.293	1:06.957
6	18.661	26.482	22.215	1:07.358

Tours	Secteur 1	Secteur 2	Secteur 3	mps au tour
N°29 LE TALLEC Hugo				
1	19.542	26.908	22.752	1:09.202
2	18.833	26.332	22.365	1:07.530
3	18.615	26.391	22.731	1:07.737
4	18.410	26.123	22.529	1:07.062
5	18.339	27.250	22.258	1:07.847
6	18.266	25.601	22.275	1:06.142

Tours	Secteur 1	Secteur 2	Secteur 3	mps au tour
N°77 GILLOUX Clement				
1	19.071	26.945	22.605	1:08.621
2	18.641	26.434	22.507	1:07.582



KRA 11-15

Essais Qualificatifs 1 (QP1)


Analyse des tours

Pour information, sans valeur officielle

Tours	Secteur 1	Secteur 2	Secteur 3	mps au tour
3	18.555	26.335	22.469	1:07.359
4	18.622	26.085	22.127	1:06.834
5	18.404	26.232	22.118	1:06.754
6	18.195	25.967	22.426	1:06.588
7	18.467	26.056	22.241	1:06.764

N°96 LEGAY Maxime

1	19.055	27.357	22.692	1:09.104
2	18.873	26.541	22.492	1:07.906
3	22.333	29.859	22.649	1:14.841
4	18.402	26.282	22.056	1:06.740
5	18.218	26.311	22.945	1:07.474
6	18.367	26.032	22.085	1:06.484



KRA 11-15 Liste des participants (16 Pilotes)

Document 1 OFFICIEL

N°	Pilote	Equipement
2	BERTHELOT Michel	SODI / ROTAX / BRIDGESTONE
3	DEMAY Alice	SODI / ROTAX / BRIDGESTONE
4	PEUROU Elouan	SODI / ROTAX / BRIDGESTONE
6	GOVILLE Remy	SODI / ROTAX / BRIDGESTONE
8	PUEL Louis	SODI / ROTAX / BRIDGESTONE
9	MARIE Astrid	SODI / ROTAX / BRIDGESTONE
13	RAPHANEL Jules	SODI / ROTAX / BRIDGESTONE
15	LAMBERT Néo	SODI / ROTAX / BRIDGESTONE
22	COLOMES Alexandre	SODI / ROTAX / BRIDGESTONE
23	GIRAUD Enzo	SODI / ROTAX / BRIDGESTONE
24	MOTA Mickael	SODI / ROTAX / BRIDGESTONE
27	LE FLOCH Adrien	SODI / ROTAX / BRIDGESTONE
29	LE TALLEC Hugo	SODI / ROTAX / BRIDGESTONE
77	GILLOUX Clement	SODI / ROTAX / BRIDGESTONE
96	LEGAY Maxime	SODI / ROTAX / BRIDGESTONE
99	BOURGADE Sarah	SODI / ROTAX / BRIDGESTONE