

Clt	N°	Pilote	Club	Catégorie	Secteur 1	Secteur 2	Secteur 3	Tours	Ecart	Interv.	Meilleur tour
1	28	BARRIER Jeremy	ASK BOIENNE	VITESSE	20.520	15.736	12.102	15			48.358
2	44	GOFFIN Julien	LKMC	VITESSE	20.567	15.753	12.121	15	0.931	0.931	48.441
3	37	DE VITO Rodolphe	LKMC	VITESSE			12.057	15	1.534	0.603	48.422
4	18	DZIERZBICKI Quentin	LKMC	VITESSE	20.546	15.767	12.178	15	1.757	0.223	48.491
5	7	PEUCH Nicolas	ASK BOIENNE	VITESSE	20.612	15.770	12.238	15	3.540	1.783	48.620
6	386	ARTURO COBOS	ASK MAGESCQ	VITESSE	20.684	15.886	12.299	15	6.450	2.910	48.869
7	16	DE MATTEIS Vincent	LKMC	VITESSE			12.318	15	6.732	0.282	48.572
8	64	BLANC Yannick	LKMC	VITESSE	20.657	15.842	12.356	15	7.288	0.556	48.855
9	21	SIMPOIS Jocelyn	ASK VALENCE	VITESSE	20.551	15.783	12.136	15	10.282	2.994	48.470
10	81	DELPLACE Cyril	ASSO MOISSY CRAM	VITESSE			12.523	15	12.977	2.695	49.298
11	8	AMELINE Gaël	KARTING A PLESSE	VITESSE	20.624	15.899	12.236	15	13.317	0.340	48.759
12	4	LOPEZ Guillaume	LKMC	VITESSE	20.612	15.722	12.181	15	13.549	0.232	48.515
13	3	LACOUR Maxime	LKMC	VITESSE	20.820	15.972	12.372	15	14.015	0.466	49.164
14	79	GODARD DE DONVILLE Nicolas	ASK BOIENNE	VITESSE	20.723	15.891	12.479	15	16.893	2.878	49.093
15	2	SILVE Frédéric	LKMC	VITESSE MASTER	20.907	16.103	12.302	15	19.481	2.588	49.312
16	55	BEAUDUCEL Thierry	LKMC	VITESSE MASTER	20.880	16.071	12.476	15	24.022	4.541	49.427
17	99	GOLLART Anthony	ASSO MOISSY CRAM	VITESSE	20.777	15.810	12.330	15	24.739	0.717	48.917
18	63	BROTTE David	LKMC	VITESSE MASTER	20.851	16.098	12.543	15	28.105	3.366	49.492
19	54	FERRAND Eddy	LKMC	VITESSE MASTER	21.170	16.322	12.461	15	30.445	2.340	49.953
20	24	DELPLACE Christophe	LKMC	VITESSE	21.128	16.247	12.765	15	31.739	1.294	50.140
21	6	LARCHER Thomas	TEAM PASSION KART	VITESSE	20.783	16.103	12.534	15	35.076	3.337	49.420
22	5	DAVERIO Jérémy	LKMC	VITESSE	21.042	16.281	12.584	15	37.036	1.960	49.907
23	72	GODARD DE DONVILLE Raymond	LKMC	VITESSE MASTER	21.866	16.210	12.816	15	45.776	8.740	50.892
24	36	PIGNOUX Pierre	GTS Karting	VITESSE MASTER	21.130	16.601	12.826	15	48.466	2.690	50.557
25	59	MARION Jean Philippe	KART PASSION	VITESSE MASTER	21.766	16.440	13.179	15	49.173	0.707	51.385
26	9	SCHAR Sylvain	LKMC	VITESSE	21.029	16.308	12.606	9	6 Tours	6 Tours	49.943
27	645	CHAILLOU Kevin	ASK PAU	VITESSE	20.819	15.985	12.571	8	7 Tours	1 Tour	49.375
28	646	SABATIER Geoffrey	ASK PAU	VITESSE	21.169	16.267	12.706	8	7 Tours	9.942	50.142
29	74	MARTINEZ Olivier	KART PASSION	VITESSE MASTER	21.595	16.487	13.121	8	7 Tours	10.216	51.203
30	25	DULAURIER Yoann	ASK MAGESCQ	VITESSE			12.216	7	8 Tours	1 Tour	48.524
31	17	ARESE Laurent	ASSO MOISSY CRAM	VITESSE MASTER	23.136	18.000	13.668	6	9 Tours	1 Tour	54.804
32	69	LAFAYE Brice	LKMC	VITESSE				0	15 Tours	6 Tours	


Tête de course : N°44 GOFFIN Julien (1-12) / N°28 BARRIER Jeremy (13-15)

Départ : 05/07 - 16:32:13

Meilleur tour : N°28 BARRIER Jeremy 48.358 93,05 Km/h

Météo : Légèrement nuageux Air : 35°C Piste : Sèche

Record de l'épreuve : N°28 BARRIER Jeremy 47.925 93,89 Km/h




Vitesse & Vitesse Master

Finale (F)

Pour information, sans valeur officielle

Tableau des tours

	1	2	3	4	5	6	7	8	9	10	11	12	13	14	15	16	17	18	19	20	21	22	23	24	25	26	27	28	29	30	31	32
Grille	28	18	44	37	386	64	25	7	16	81	645	3	8	2	66	55	24	54	79	5	74	36	59	72	17	6	99	646	9	21	63	4
Départ	37	44	18	28	64	386	81	25	7	16	645	3	8	24	55	2	59	54	79	17	99	74	72	646	5	9	4	36	63	6	21	
Tour 1 Intervalle	44	37	18	386	28	64	81	25	7	645	16	3	8	24	2	55	79	646	54	59	99	4	17	74	72	21	9	5	63	36	6	
		0.5	0.2	0.2	0.1	0.3	0.2	0.3	0.2	0.4	0.5	0.2	0.2	0.4	0.2	0.4	0.4	0.5	0.4	0.1	0.0	0.3	0.6	0.2	0.1	0.3	0.1	0.4	0.1	0.4	0.5	
Tour 2	44	37	18	28	386	64	25	81	7	645	16	8	3	24	2	55	79	646	99	54	4	21	59	9	74	72	63	36	5	17	6	
		0.3	0.5	0.1	0.3	0.3	0.1	0.4	0.4	0.2	0.3	1.0	0.1	0.7	0.3	0.2	0.1	0.9	0.4	1.0	0.0	0.4	0.6	0.2	0.5	0.4	0.3	0.6	0.9	0.4	2.0	
Tour 3	44	37	18	28	386	25	64	81	7	645	16	8	3	2	24	55	79	646	4	99	21	54	9	59	63	74	72	36	5	6	17	
		0.4	0.2	0.1	0.3	0.4	0.2	0.6	0.2	0.3	0.3	0.6	0.6	1.7	0.1	0.3	0.1	0.3	0.7	0.3	0.1	0.7	1.2	1.2	0.6	0.3	0.5	0.2	0.3	3.4	1.2	
Tour 4	44	37	18	28	386	25	64	7	81	645	16	8	3	2	55	79	24	21	646	4	99	54	9	63	59	74	72	5	36	6	17	
		0.2	0.5	0.1	0.4	0.1	0.4	0.9	0.2	0.4	0.2	0.8	1.1	1.6	0.6	0.3	0.9	0.0	0.2	0.0	1.0	0.4	0.6	1.7	1.2	0.3	0.4	0.6	1.6	1.0	5.5	
Tour 5	44	37	28	18	25	386	64	7	81	645	16	8	3	2	21	79	55	24	4	646	99	54	9	63	59	74	72	5	36	6	17	
		0.2	0.9	0.3	0.3	0.6	0.4	0.0	0.8	0.3	0.1	0.9	1.5	1.5	1.4	0.3	0.3	0.7	0.2	0.1	0.1	0.9	0.3	1.6	3.2	0.4	0.4	0.1	1.3	0.3	14.9	
Tour 6	44	37	28	18	25	386	7	64	81	16	645	8	3	2	21	79	55	4	24	99	646	9	54	63	59	74	5	72	36	6	7	
		0.3	0.6	0.2	0.2	1.1	0.7	0.5	0.7	0.1	0.1	0.4	2.2	1.2	0.4	1.1	1.1	0.3	0.9	0.3	0.3	0.3	0.4	1.3	4.5	0.3	0.1	0.5	1.0	0.1	21.1	
Tour 7	44	37	28	18	25	386	7	64	16	81	645	8	3	21	2	79	55	4	24	99	9	646	54	63	74	59	5	6	72	36		
		0.2	0.2	0.4	0.1	1.7	0.1	0.9	1.4	0.6	0.4	0.3	1.4	0.9	1.9	0.2	0.8	0.2	1.8	0.1	0.7	0.1	0.7	0.4	6.7	0.2	1.1	0.7	0.5	0.4		
Tour 8	44	37	28	18	7	386	64	16	81	645	8	21	3	2	79	4	55	24	99	9	646	63	54	5	59	6	7	72	36			
		0.1	0.2	0.6	1.4	0.4	0.7	0.9	1.4	0.6	0.2	1.5	0.5	2.5	0.4	0.3	0.9	2.3	0.2	0.3	0.3	0.4	0.5	8.0	0.5	0.5	0.1	1.5	0.5			
Tour 9	44	37	28	18	7	386	64	16	81	8	21	3	2	4	79	55	24	99	9	54	63	5	6	59	72	36						
		0.7	0.0	0.4	1.7	0.6	1.0	0.4	2.2	0.7	0.5	1.4	2.7	0.3	0.1	2.3	1.8	0.7	1.3	0.6	1.3	5.5	1.9	0.6	1.3	0.9						
Tour 10	44	37	28	18	7	386	64	16	81	8	21	3	4	79	2	55	24	99	54	63	5	6	59	72	36							
		0.2	0.3	0.6	1.5	0.8	1.0	0.7	2.3	0.2	0.4	2.1	2.9	0.5	0.3	2.4	2.4	0.1	1.9	1.0	5.7	1.8	2.6	0.5	0.4							
Tour 11	44	28	37	18	7	386	64	16	81	21	8	3	4	79	2	55	99	24	54	63	5	6	59	72	36							
		0.4	0.2	0.5	2.0	0.8	1.0	0.4	3.0	0.4	0.2	1.8	2.3	1.1	0.8	2.7	2.1	1.6	0.7	0.5	6.3	1.2	4.8	0.4	0.3							
Tour 12	44	28	37	18	7	386	64	16	81	8	21	3	4	79	2	55	99	63	24	54	5	6	72	59	36							
		0.1	0.3	0.2	2.0	1.5	0.5	0.1	4.2	0.5	0.1	1.2	1.8	1.5	1.8	2.4	1.7	3.2	0.3	0.3	6.6	0.2	6.4	0.6	0.6							
Tour 13	28	44	37	18	7	386	64	16	21	81	8	3	4	79	2	55	99	63	24	54	6	5	72	59	36							
		0.3	0.4	0.3	1.9	1.7	0.3	0.3	4.6	0.2	0.1	1.6	0.6	2.2	1.9	3.3	0.4	3.9	1.4	0.3	5.8	0.9	6.6	1.3	0.0							
Tour 14	28	44	37	18	7	386	64	16	21	81	8	3	4	79	2	55	99	63	24	54	6	5	72	59	36							
		0.4	0.5	0.2	1.9	2.7	0.1	0.1	3.9	1.1	0.1	1.4	0.0	2.8	2.3	3.8	0.2	4.0	2.2	0.2	4.6	1.5	7.7	2.2	0.1							
Tour 15	28	44	37	18	7	386	16	64	21	81	8	4	3	79	2	55	99	63	54	24	6	5	72	36	59							
		0.9	0.6	0.2	1.7	2.9	0.2	0.5	2.9	2.6	0.3	0.2	0.4	2.8	2.5	4.5	0.7	3.3	2.3	1.2	3.3	1.9	8.7	2.6	0.7							



Clt	N°	Pilote	Club	Catégorie	Secteur 1	Secteur 2	Secteur 3	Tours	Ecart	Interv.	Meilleur tour
1	28	BARRIER Jeremy	ASK BOIENNE	VITESSE	20.442	15.654	12.102	15			48.198
2	18	DZIERZBICKI Quentin	LKMC	VITESSE			12.130	15	1.608	1.608	48.368
3	44	GOFFIN Julien	LKMC	VITESSE	20.553	15.907	12.212	15	1.985	0.377	48.672
4	37	DE VITO Rodolphe	LKMC	VITESSE			11.914	15	2.192	0.207	48.131
5	386	ARTURO COBOS	ASK MAGESCQ	VITESSE	20.660	15.802	12.343	15	2.939	0.747	48.805
6	64	BLANC Yannick	LKMC	VITESSE	20.614	15.699	12.176	15	3.116	0.177	48.489
7	25	DULAURIER Yoann	ASK MAGESCQ	VITESSE	20.553	15.566	12.203	15	3.437	0.321	48.322
8	7	PEUCH Nicolas	ASK BOIENNE	VITESSE	20.646	15.828	12.266	15	5.748	2.311	48.740
9	16	DE MATTEIS Vincent	LKMC	VITESSE			12.216	15	11.560	5.812	48.744
10	81	DELPLACE Cyril	ASSO MOISSY CRAM	VITESSE	20.655	15.826	12.333	15	12.104	0.544	48.814
11	645	CHAILLOU Kevin	ASK PAU	VITESSE	20.758	16.067	12.245	15	12.671	0.567	49.070
12	3	LACOUR Maxime	LKMC	VITESSE	20.809	16.017	12.235	15	12.946	0.275	49.061
13	8	AMELINE Gaël	KARTING A PLESSE	VITESSE	20.515	15.754	12.424	15	13.300	0.354	48.693
14	2	SILVE Frédéric	LKMC	VITESSE MASTER	20.705	15.874	12.304	15	13.986	0.686	48.883
15	69	LAFAYE Brice	LKMC	VITESSE	20.726	15.979	12.356	15	15.385	1.399	49.061
16	55	BEAUDUCEL Thierry	LKMC	VITESSE MASTER	20.763	16.174	12.231	15	15.950	0.565	49.168
17	24	DELPLACE Christophe	LKMC	VITESSE	21.007	16.340	12.550	15	29.032	13.082	49.897
18	54	FERRAND Eddy	LKMC	VITESSE MASTER	20.940	16.318	12.624	15	29.956	0.924	49.882
19	79	GODARD DE DONVILLE Nicolas	ASK BOIENNE	VITESSE	21.135	16.437	12.606	15	34.105	4.149	50.178
20	5	DAVERIO Jérémy	LKMC	VITESSE	21.125	16.165	12.811	15	35.486	1.381	50.101
21	74	MARTINEZ Olivier	KART PASSION	VITESSE MASTER	21.348	16.103	12.851	15	35.783	0.297	50.302
22	36	PIGNOUX Pierre	GTS Karting	VITESSE MASTER	21.308	16.220	12.494	15	40.497	4.714	50.022
23	59	MARION Jean Philippe	KART PASSION	VITESSE MASTER	21.953	16.710	12.937	14	1 Tour	1 Tour	51.600
24	72	GODARD DE DONVILLE Raymond	LKMC	VITESSE MASTER	21.753	16.356	12.869	13	2 Tours	1 Tour	50.978
25	17	ARESE Laurent	ASSO MOISSY CRAM	VITESSE MASTER	22.594	17.638	14.089	13	2 Tours	1:35.073	54.321
26	6	LARCHER Thomas	TEAM PASSION KART	VITESSE	20.859	16.016	12.401	11	4 Tours	2 Tours	49.276
27	99	GOLLART Anthony	ASSO MOISSY CRAM	VITESSE	20.839	16.048	12.392	4	11 Tours	7 Tours	49.279
28	646	SABATIER Geoffrey	ASK PAU	VITESSE	21.289	16.280	12.553	4	11 Tours	1:33.480	50.122
29	9	SCHAR Sylvain	LKMC	VITESSE	23.030	16.163	12.490	1	14 Tours	3 Tours	51.683
30	21	SIMPOIS Jocelyn	ASK VALENCE	VITESSE				0	15 Tours	1 Tour	
31	63	BROTTE David	LKMC	VITESSE MASTER				0	15 Tours	2.094	

Non classés

	4	LOPEZ Guillaume	LKMC	VITESSE						non partant	
--	---	-----------------	------	---------	--	--	--	--	--	-------------	--


Tête de course : N°44 GOFFIN Julien (1-11) / N°28 BARRIER Jeremy (12-15)

Départ : 05/07 - 12:08:21


Meilleur tour : N°37 DE VITO Rodolphe 48.131 93,49 Km/h

Météo : Légèrement nuageux Air : 35°C Piste : Sèche


Record de l'épreuve : N°28 BARRIER Jeremy 47.925 93,89 Km/h



	1	2	3	4	5	6	7	8	9	10	11	12	13	14	15	16	17	18	19	20	21	22	23	24	25	26	27	28	29	30	31	32
Grille	37	28	44	18	386	7	9	3	99	9	69	79	21	81	64	645	2	6	8	25	74	55	646	16	63	5	59	54	17	36	24	72
Départ	44	18	37	28	386	7	3	9	99	9	64	79	69	81	2	25	645	8	55	16	6	54	646	74	63	24	5	36	72	59	17	
Tour 1 Intervalle	44	18	386	28	37	7	3	9	64	99	81	25	645	69	8	16	2	79	55	24	54	74	6	59	5	36	72	17	646			
		0.6	0.1	0.1	0.1	0.3	0.4	0.2	0.3	0.6	0.3	0.1	0.3	0.6	0.3	0.4	0.4	0.2	0.1	1.6	0.3	0.1	0.1	0.6	0.2	0.1	0.2	1.1	1:20			
Tour 2	44	386	18	28	37	7	64	3	25	99	81	645	69	16	8	2	55	79	24	54	74	6	59	36	5	72	17	646				
		0.8	0.1	0.1	0.4	0.3	0.3	0.8	0.1	0.7	0.2	0.1	0.6	0.4	0.2	0.4	0.7	0.7	1.3	0.4	0.3	0.5	1.4	0.2	0.4	0.4	2.7	1:16				
Tour 3	44	28	386	18	37	7	64	25	3	99	81	645	16	69	8	2	55	79	24	54	6	74	36	5	72	59	17	646				
		0.5	0.1	0.2	0.3	0.3	0.2	1.3	0.4	0.4	0.2	0.3	0.7	0.6	0.3	0.1	0.5	1.9	1.2	0.6	0.6	0.3	1.9	0.8	2.1	1.2	4.0	1:11				
Tour 4	44	386	18	28	37	7	64	25	3	81	99	645	16	69	8	2	55	24	6	54	79	74	36	5	72	59	17	646				
		0.4	0.3	0.2	0.2	0.2	0.1	1.0	1.1	0.3	0.4	0.2	0.4	1.3	0.3	0.2	0.5	3.9	0.9	0.6	0.5	0.1	1.8	0.5	2.3	3.6	5.7	1:09				
Tour 5	44	386	18	28	37	64	7	25	3	81	645	16	69	8	2	55	24	6	54	79	74	36	5	72	59	17						
		0.4	0.1	0.2	0.5	0.2	0.2	0.3	2.1	0.4	0.7	0.5	0.9	0.2	0.4	0.4	4.8	0.4	1.1	1.2	0.5	1.0	0.6	3.2	5.4	7.3						
Tour 6	44	386	28	18	64	37	25	7	3	81	645	16	69	8	2	55	24	6	54	79	74	36	5	72	59	17						
		0.3	0.4	0.1	0.2	0.2	0.2	0.3	2.4	0.4	0.4	0.1	1.8	0.4	0.2	0.4	5.4	0.2	1.4	1.7	0.3	0.8	0.3	4.1	6.2	10.2						
Tour 7	44	386	28	18	64	37	7	25	3	81	645	16	69	8	2	55	24	6	54	79	74	36	5	72	59	17						
		0.6	0.1	0.2	0.2	0.2	1.5	0.3	1.6	0.3	0.4	0.3	2.2	0.2	0.3	0.4	6.1	0.3	1.3	1.9	0.7	0.8	0.1	4.6	6.9	17.6						
Tour 8	44	28	386	64	18	37	7	25	3	81	645	16	8	69	2	55	24	6	54	79	74	5	36	72	59	17						
		1.2	0.1	0.1	0.2	1.1	0.3	0.2	2.1	0.5	0.3	0.1	2.7	0.4	0.1	0.3	6.2	1.4	0.3	2.3	0.7	0.7	0.2	6.8	5.8	30.3						
Tour 9	44	28	386	64	18	37	25	7	81	3	16	645	8	69	2	55	24	6	54	79	74	5	36	72	59	17						
		1.0	0.4	0.1	0.1	0.4	1.3	0.4	2.8	0.1	0.1	0.1	2.2	0.9	0.4	0.3	6.9	0.3	1.2	2.3	0.9	1.1	0.5	7.0	6.4	41.6						
Tour 10	44	28	386	18	64	37	25	7	81	16	645	3	8	69	2	55	24	6	54	79	74	5	36	72	59	17						
		0.8	0.8	0.2	0.4	0.1	0.9	0.8	4.0	0.5	0.2	0.4	0.3	1.4	0.4	0.6	8.0	0.3	1.2	2.6	0.7	1.0	0.9	7.5	6.9	51.9						
Tour 11	44	28	18	386	64	37	25	7	81	16	645	3	8	2	69	55	24	6	54	79	74	5	36	72	59	17						
		0.2	1.2	0.3	0.2	0.1	0.8	1.2	4.8	0.1	0.3	0.4	0.2	1.9	0.5	0.2	8.9	0.1	1.3	3.8	0.3	0.6	0.4	9.6	6.6	1:00						
Tour 12	28	44	18	386	37	64	25	7	81	16	645	3	8	2	69	55	24	54	79	5	74	36	72	59	17							
		0.4	0.7	0.6	0.2	0.4	0.2	1.5	5.4	0.1	0.2	0.4	0.3	1.1	0.8	0.3	9.8	1.0	4.1	0.9	0.4	0.6	11.2	6.2	1:13							
Tour 13	28	44	18	386	37	64	25	7	16	81	645	3	8	2	69	55	24	54	79	5	74	36	72	59	17							
		1.0	0.4	0.8	0.2	0.3	0.1	2.0	5.6	0.4	0.2	0.3	0.2	0.7	1.1	0.7	10.1	1.3	4.0	1.0	0.4	1.2	13.5	6.9	1:28							
Tour 14	28	44	18	386	37	64	25	7	16	81	645	3	8	2	69	55	24	54	79	5	74	36	59									
		1.5	0.3	0.9	0.0	0.4	0.1	2.1	5.7	0.7	0.2	0.1	0.3	1.1	1.4	0.4	10.7	1.2	4.4	1.1	0.1	1.3	22.0									
Tour 15	28	18	44	37	386	64	25	7	16	81	645	3	8	2	69	55	24	54	79	5	74	36										
		1.6	0.3	0.2	0.7	0.1	0.3	2.3	5.8	0.5	0.5	0.2	0.3	0.6	1.3	0.5	13.0	0.9	4.1	1.3	0.2	4.7										



Clt	N°	Pilote	C	M1	M2	Points
1	37	DE VITO Rodolphe	2	0	0	0
2	28	BARRIER Jeremy	1	3	2	5
3	44	GOFFIN Julien	6	2	3	5
4	18	DZIERZBICKI Quentin	4	5	4	9
5	386	ARTURO COBOS	7	6	6	12
6	7	PEUCH Nicolas	9	7	7	14
7	4	LOPEZ Guillaume	14	9	10	19
8	3	LACOUR Maxime	15	10	12	22
9	99	GOLLART Anthony	21	16	14	30
10	9	SCHAR Sylvain	8	22	9	31
11	69	LAFAYE Brice	16	13	18	31
12	79	GODARD DE DONVILLE NICOLAS		15	16	31
13	21	SIMPOIS Jocelyn	3	4	28	32
14	81	DELPLACE Cyril	18	19	13	32
15	64	BLANC Yannick	5	28	5	33
16	645	CHAILLOU Kevin	10	8	27	35
17	2	SILVE Frédéric	23	14	21	35
18	6	LARCHER Thomas	19	17	19	36
19	8	AMELINE Gaël	12	26	11	37
20	25	DULAURIER Yoann	11	32	8	40
21	74	MARTINEZ Olivier	31	18	22	40
22	55	BEAUDUCEL Thierry	20	11	30	41
23	646	SABATIER Geoffrey	24	12	29	41
24	16	DE MATTEIS Vincent	13	29	15	44
25	63	BROTTE David	17	27	17	44
26	5	DAVERIO Jérémy	26	20	24	44
27	59	MARION Jean Philippe	27	24	23	47
28	54	FERRAND Eddy	22	30	20	50
29	17	ARESE Laurent	29	25	25	50
30	36	PIGNOUX Pierre	25	21	31	52
31	24	DELPLACE Christophe	30	23	33	56
32	72	GODARD DE DONVILLE RAYMOND	28	31	26	57



Clt	N°	Pilote	Catégorie	Temps	Ecart	Tours	Pénalité
1	28	BARRIER Jeremy	VITESSE	47.925		7	
2	37	DE VITO Rodolphe	VITESSE	48.044	0.119	6	
3	21	SIMPOIS Jocelyn	VITESSE	48.217	0.292	9	
4	18	DZIERZBICKI Quentin	VITESSE	48.225	0.300	7	
5	64	BLANC Yannick	VITESSE	48.445	0.520	6	
6	44	GOFFIN Julien	VITESSE	48.628	0.703	6	
7	386	ARTURO COBOS	VITESSE	48.636	0.711	5	
8	9	SCHAR Sylvain	VITESSE	48.672	0.747	6	
9	7	PEUCH Nicolas	VITESSE	48.738	0.813	8	
10	645	CHAILLOU Kevin	VITESSE	48.776	0.851	6	
11	25	DULAURIER Yoann	VITESSE	48.860	0.935	8	
12	8	AMELINE Gaël	VITESSE	48.945	1.020	8	
13	16	DE MATTEIS Vincent	VITESSE	49.029	1.104	4	
14	4	LOPEZ Guillaume	VITESSE	49.109	1.184	10	
15	3	LACOUR Maxime	VITESSE	49.119	1.194	10	
16	69	LAFAYE Brice	VITESSE	49.172	1.247	10	
17	63	BROTTE David	VITESSE MASTER	49.235	1.310	7	
18	81	DELPLACE Cyril	VITESSE	49.354	1.429	8	
19	6	LARCHER Thomas	VITESSE	49.381	1.456	6	
20	55	BEAUDUCEL Thierry	VITESSE MASTER	49.426	1.501	7	
21	99	GOLLART Anthony	VITESSE	49.747	1.822	7	
22	54	FERRAND Eddy	VITESSE MASTER	49.762	1.837	6	
23	2	SILVE Frédéric	VITESSE MASTER	49.971	2.046	6	
24	646	SABATIER Geoffrey	VITESSE	50.050	2.125	10	
25	74	MARTINEZ Olivier	VITESSE MASTER	50.318	2.393	9	
26	36	PIGNOUX Pierre	VITESSE MASTER	50.463	2.538	9	
27	5	DAVERIO Jérémy	VITESSE	50.750	2.825	9	
28	59	MARION Jean Philippe	VITESSE MASTER	51.516	3.591	8	
29	72	GODARD DE DONVILLE RAYMOND	VITESSE MASTER	52.937	5.012	3	
30	17	ARESE Laurent	VITESSE MASTER	53.992	6.067	8	
31	24	DELPLACE Christophe	VITESSE	52.848	4.923	2	+2p

N°24 DELPLACE Christophe : Poids non conforme

Non classés

79	GODARD DE DONVILLE NICOLAS	VITESSE	Non partant				
----	----------------------------	---------	-------------	--	--	--	--

Départ : 04/07 - 13:52:24

Meilleur tour : N°28 BARRIER Jeremy

47.925 93,89 Km/h

Météo : Soleil Air : 35°C Piste : Sèche

