



Minime

Préfinale (PF)

Document 19.1 OFFICIEL

Résultats

Sous réserve du contrôle technique ou d'incidents d'ordre sportif

Clt	N°	Pilote	Concurrent	Equipement	Tours	Ecart	Interv.	Meilleur tour	Pénalité
1	=	26 DAVID Hadrien	Cbk	ZANARDI / / BRIDGESTONE	15			1:01.088	
2	▲4	7 MEGUETOUNIF Sami	Kart In Pro Competition	CRG BY KCM / / BRIDGESTONE	15	0.341	0.341	1:00.838	
3	▲1	99 MASSON Esteban	Kartam Racing	SODI / / BRIDGESTONE	15	4.352	4.011	1:01.490	
4	▼1	3 COSTET Enzo	Sg Driver	CRG BY KCM / / BRIDGESTONE	15	10.674	6.322	1:01.416	
5	=	2 JOULIE Enzo	Rk Competition	ZANARDI / / BRIDGESTONE	15	11.859	1.185	1:01.605	
6	▲6	10 CABIROU Loris	Karting Plus / Suau Racing	ALPHA KARTING / / BRIDGESTONE	15	12.259	0.400	1:01.491	
7	▲2	22 BERNIER Victor	Mega Games Extrême Limite	SODI / / BRIDGESTONE	15	16.115	3.856	1:01.822	
8	▲6	9 BARBAROUX Antoine	Dtc Racing	KOSMIC / / BRIDGESTONE	15	16.718	0.603	1:01.905	
9	▼1	6 LUMET Valentin	Lumet	SODI / / BRIDGESTONE	15	17.397	0.679	1:01.913	
10	▼8	4 MALLET Evann	Motorsport Developpement	CRG BY KCM / / BRIDGESTONE	15	12.305		1:01.478	+3p
11	▼1	44 AUGEREAU Daniel-Scott	Cedric Sport	TONY KART / / BRIDGESTONE	15	23.435	11.130	1:02.363	
12	▼1	61 SIONVILLE Timothy	Ckm	SODI / / BRIDGESTONE	15	23.754	0.319	1:02.329	
13	=	42 CHAPON Lucas	Pks	CRG BY KCM / / BRIDGESTONE	15	23.990	0.236	1:02.332	
14	▲2	18 BERNARD Ethan	Abc Junior Team	BIREL / / BRIDGESTONE	15	24.331	0.341	1:02.190	
15	▼8	11 TREILLARD DE QUINEMO G	Technikart	SODI / / BRIDGESTONE	15	26.990	2.659	1:02.215	
16	▲1	24 JAMEAS Tom	Jaja Sport	CRG BY KCM / / BRIDGESTONE	15	34.585	7.595	1:02.747	
17	▼2	5 LENEUTRE Joran	Cmk Competition	CRG BY KCM / / BRIDGESTONE	15	48.801	14.216	1:04.289	
18	=	33 FRAISSE Enzo		SODI / / BRIDGESTONE	12	3 Tours	3 Tours	1:05.243	

N°4 MALLET Evann : 3 places pour sortie partielle du couloir de départ, article 31 RSN 2015. Suivant la décision sportive N°68.

Tête de course : N°26 DAVID Hadrien (1-15)

Départ : 24/05 - 11:23:27

Meilleur tour : N°7 MEGUETOUNIF Sami 1:00.838 81,89 Km/h

Météo : Nuageux Air : 17°C Piste : Sèche

Ancien record de l'épreuve : N°99 MASSON Esteban 1:01.329 81,24 Km/h

Le Mans (FRA) 21-24/05/2015

Page 1 / 1

3MK Events

Apex Timing





Minime


Préfinale (PF)

Tableau des tours

Pour information, sans valeur officielle

	1	2	3	4	5	6	7	8	9	10	11	12	13	14	15	16	17	18
Grille	26	4	3	99	2	7	11	6	22	44	61	10	42	9	5	18	24	33
Départ	26	4	99	7	3	2	6	11	44	10	22	61	9	42	18	5	24	33
Tour 1	26	99	7	3	6	4	11	10	9	61	2	44	22	42	18	24	5	33
Intervalle		0.0	1.9	0.1	0.3	0.0	0.1	0.0	0.2	0.1	0.3	0.2	0.3	0.0	0.6	0.1	0.5	1.1
Tour 2	26	99	7	3	4	10	6	2	22	9	44	42	61	18	24	5	33	11
		0.2	1.9	0.6	0.1	0.9	0.3	0.4	1.0	0.3	0.0	0.0	0.0	0.1	0.2	1.9	2.4	1.8
Tour 3	26	99	7	3	4	10	2	6	22	9	44	61	42	18	24	5	11	33
		0.3	1.7	1.0	0.1	1.0	0.8	0.2	0.9	0.5	0.3	0.3	0.0	0.3	1.0	2.6	2.1	3.8
Tour 4	26	99	7	4	3	10	2	6	22	9	44	61	42	18	24	5	11	33
		0.3	1.6	1.8	0.2	0.6	0.5	0.8	0.8	0.4	0.9	0.3	0.2	0.3	1.5	3.9	0.0	6.5
Tour 5	26	99	7	4	3	10	2	6	22	9	44	61	42	18	24	11	5	33
		0.1	1.5	2.6	0.2	0.2	0.2	1.8	0.4	0.4	1.5	0.0	0.3	0.1	2.0	3.3	1.8	8.1
Tour 6	26	99	7	4	3	10	2	22	6	9	61	44	42	18	24	11	5	33
		0.3	1.3	3.2	0.1	0.2	0.0	2.6	0.1	0.0	2.6	0.0	0.1	0.2	2.1	2.9	3.5	8.7
Tour 7	26	99	7	3	4	2	10	22	6	9	44	42	61	18	24	11	5	33
		0.3	1.1	4.1	0.0	0.1	0.5	2.1	0.3	0.1	3.5	0.6	0.0	0.2	2.3	1.7	5.7	9.5
Tour 8	26	99	7	2	4	3	10	22	6	9	44	61	42	18	24	11	5	33
		0.4	0.9	5.1	0.4	0.5	0.2	1.6	1.0	0.0	3.6	0.4	0.6	0.2	2.7	0.2	7.5	10.8
Tour 9	26	99	7	2	4	3	10	22	9	6	44	61	42	18	11	24	5	33
		0.6	0.5	5.7	0.4	0.5	0.3	2.2	0.9	0.0	4.0	0.0	0.6	0.2	3.5	0.4	8.6	12.1
Tour 10	26	7	99	2	4	3	10	22	9	6	61	44	42	18	11	24	5	33
		1.1	0.1	5.8	0.5	0.4	0.3	3.0	0.4	0.0	4.8	0.1	0.2	0.3	3.6	1.5	9.6	12.8
Tour 11	26	7	99	2	4	3	10	22	9	6	44	61	42	18	11	24	5	33
		0.9	0.6	5.8	0.3	0.5	0.2	4.3	0.0	0.9	3.9	0.3	0.0	0.4	3.4	1.8	11.2	14.2
Tour 12	26	7	99	2	4	3	10	22	9	6	44	61	42	18	11	24	5	33
		0.8	1.0	6.1	0.1	0.4	0.5	4.6	0.0	1.2	4.5	0.5	0.0	0.1	3.2	3.0	12.1	15.2
Tour 13	26	7	99	4	3	2	10	22	9	6	44	42	61	18	11	24	5	
		0.8	1.9	6.3	0.2	0.3	0.3	4.6	0.0	1.0	5.0	0.4	0.0	0.6	2.6	5.5	11.8	
Tour 14	26	7	99	3	2	10	4	22	9	6	44	42	61	18	11	24	5	
		0.5	2.7	6.6	1.0	0.0	0.2	3.7	0.3	1.0	5.5	0.3	0.0	0.4	2.7	6.4	13.3	





Minime

Préfinale (PF)

Tableau des tours

Pour information, sans valeur officielle

Tour 15	26	7 0.3	99 4.0	3 6.3	2 1.1	10 0.4	4 0.0	22 3.8	9 0.6	6 0.6	44 6.0	61 0.3	42 0.2	18 0.3	11 2.6	24 7.5	5 14.2
---------	----	----------	-----------	----------	----------	-----------	----------	-----------	----------	----------	-----------	-----------	-----------	-----------	-----------	-----------	-----------



TONY KART FRANCE



www.actionkarting.fr





Cadet

Préfinale (PF)

Document 19.1 OFFICIEL

Résultats

Sous réserve du contrôle technique ou d'incidents d'ordre sportif

Clt	N°	Pilote	Concurrent	Equipement	Tours	Ecart	Interv.	Meilleur tour	Pénalité
1	=	31	POURCHAIRE Theo	Janaracing	EXPRIT / / BRIDGESTONE	15		59.270	
2	▲1	8	MIALANE Thomas	240 Racing	ZANARDI / / BRIDGESTONE	15	0.077	0.077	59.108
3	▼1	29	MARTINS Victor	Martins	SODI / / BRIDGESTONE	15	8.551	8.474	59.638
4	▲3	24	LEVEQUE Enzo	Team Kln	ZANARDI / / BRIDGESTONE	15	8.708	0.157	59.468
5	=	39	BERTRAND William	Kart Runner By Olivier Bruneau	TONY KART / / BRIDGESTONE	15	14.183	5.475	59.707
6	▼2	11	CLEMENT Thibaut	Sg Drivers	CRG BY KCM / / BRIDGESTONE	15	14.412	0.229	59.518
7	▲4	2	LEHMANN Enzo	Team Foti Junior	CRG BY KCM / / BRIDGESTONE	15	14.499	0.087	59.674
8	▲1	42	CHAPON Johann	Pks	CRG BY KCM / / BRIDGESTONE	15	17.690	3.191	59.557
9	▲18	3	ESCARTIN Orso	Braun Racing	CRG BY KCM / / BRIDGESTONE	15	18.065	0.375	59.709
10	▲7	19	VENIER Jonas	Matec Compétitions	CRG BY KCM / / BRIDGESTONE	15	18.768	0.703	59.907
11	▲9	77	DROUX Damyen	Dkc	SODI / / BRIDGESTONE	15	19.134	0.366	59.713
12	▲11	9	METTETAL Jules	Pole Karting Competition	CRG BY KCM / / BRIDGESTONE	15	19.419	0.285	59.772
13	▼5	7	PICQUE Alexandre	Matec Competition	ZANARDI / / BRIDGESTONE	15	22.073	2.654	59.902
14	▲2	20	JUVIN Hugo	Kart In Pro Compétition	CRG BY KCM / / BRIDGESTONE	15	22.318	0.245	59.880
15	▲11	4	FOURNIER Paul	Team Foti Junior	CRG BY KCM / / BRIDGESTONE	15	22.638	0.320	59.885
16	▼2	44	JEAN Maxime	?	CRG BY KCM / / BRIDGESTONE	15	22.801	0.163	59.923
17	▲14	14	LEMERAY Nolan	Nolan Karting	CRG BY KCM / / BRIDGESTONE	15	23.277	0.476	59.907
18	=	16	MICHEL Victor	Dss	CRG BY KCM / / BRIDGESTONE	15	25.283	2.006	1:00.405
19	▲9	15	GARCIN Alexis	Equipe Garcin	SODI / / BRIDGESTONE	15	25.313	0.030	1:00.175
20	▼1	53	FILLOUX Louis	Team Foti Junior	CRG BY KCM / / BRIDGESTONE	15	26.077	0.764	1:00.269
21	=	17	VARGAS Thomas	Ttvracing	ZANARDI / / BRIDGESTONE	15	27.455	1.378	59.842
22	▲2	12	BOCCHECIAMPE William	Foti Team Junior	CRG BY KCM / / BRIDGESTONE	15	30.744	3.289	59.909
23	▲6	18	PIEL Côte	Speed Racing	CRG BY KCM / / BRIDGESTONE	15	31.404	0.660	1:00.406
24	▼9	37	ROCHE Arthur	Pks	CRG BY KCM / / BRIDGESTONE	15	31.472	0.068	59.992
25	▲5	22	CABASET Nicolas	Freekart 88	CRG BY KCM / / BRIDGESTONE	15	41.616	10.144	1:00.897
26	▼1	30	MUCKLEY Lucas	Am Racing Kart	ZANARDI / / BRIDGESTONE	10	5 Tours	5 Tours	1:00.023
27	▼14	33	CHOVET Pierre-Louis	Trèfle Racing	ZANARDI / / BRIDGESTONE	9	6 Tours	1 Tour	59.451
28	▼22	23	HENRION Gillian	Gillian Henrion Racing	CRG BY KCM / / BRIDGESTONE	8	7 Tours	1 Tour	59.445
29	▼7	26	GIL Valentin	Abc Junior Team	BIREL / / BRIDGESTONE	3	12 Tours	5 Tours	1:00.972
30	▼18	5	DE GERUS Reshad	Braun Racing	CRG BY KCM / / BRIDGESTONE	9	6 Tours	5:53.320	59.849
31	▲1	21	PERRIN Sophie	Cbk	ZANARDI / / BRIDGESTONE	0	15 Tours	9 Tours	
32	▼22	63	HADJAR Isack	Zac'kart	ZANARDI / / BRIDGESTONE	2	13 Tours	2:21.864	1:00.831

N°5 DE GERUS Reshad : 3 places pour sortie partielle du couloir de départ, article 31 RSN 2015. Suivant la décision sportive N°73.

N°63 HADJAR Isack : 5 places pour sortie totale du couloir de départ, article 31 RSN 2015. Suivant la décision sportive N°72.

Tête de course : N°31 POURCHAIRE Theo (1-3) / N°8 MIALANE Thomas (4-10) / N°31 POURCHAIRE Theo (11-15)

Départ : 24/05 - 11:46:15

Meilleur tour : N°8 MIALANE Thomas 59.108 84,29 Km/h

Météo : Légèrement nuageux Air : 17°C Piste : Sèche

Ancien record de l'épreuve : N°8 MIALANE Thomas 59.190 84,17 Km/h


Le Mans (FRA) 21-24/05/2015

Page 1 / 1

3MK Events

Apex Timing





Cadet

Préfinale (PF)

Tableau des tours

Pour information, sans valeur officielle

	1	2	3	4	5	6	7	8	9	10	11	12	13	14	15	16	17	18	19	20	21	22	23	24	25	26	27	28	29	30	31	32
Grille	31	29	8	11	39	23	24	7	42	63	2	5	33	44	37	20	19	16	53	77	17	26	9	12	30	4	3	15	18	22	14	24
Départ	31	29	8	11	23	39	63	7	24	5	42	44	2	20	33	16	37	77	19	53	26	17	12	9	4	30	15	3	22	18	14	
Tour 1	31	8	11	24	23	29	39	33	2	5	42	19	16	77	30	9	3	53	4	44	15	20	7	22	14	26	18	17	12	37	63	
Intervalle		0.4	1.2	0.8	0.0	0.0	0.0	0.0	1.1	0.1	0.1	0.8	0.5	0.4	0.4	0.0	1.1	0.1	0.2	0.1	0.2	0.2	0.2	1.2	0.0	0.0	0.9	0.6	0.1	4.2	2.6	
Tour 2	31	8	11	23	29	39	33	24	2	42	5	19	77	16	9	3	30	53	4	44	20	15	7	14	26	22	18	17	12	37	63	
Intervalle		0.2	1.6	0.6	0.2	0.3	0.1	0.1	0.2	0.5	0.4	0.6	0.9	0.1	1.2	0.3	0.1	0.3	0.0	1.0	0.5	0.1	0.2	0.0	0.2	0.9	0.0	0.1	0.8	4.4	1.9	
Tour 3	31	8	11	29	23	24	39	2	42	5	19	33	77	16	3	30	4	9	44	53	20	15	7	26	14	17	18	12	22	37		
Intervalle		0.1	2.2	0.5	0.0	0.9	0.3	0.1	0.9	0.2	0.7	0.4	0.6	0.4	1.4	0.4	0.2	0.1	0.5	0.0	0.3	0.3	0.6	0.4	0.3	0.4	0.2	1.1	0.4	3.4		
Tour 4	8	31	11	23	29	24	39	2	42	5	33	19	77	16	3	30	4	9	53	20	44	15	7	14	17	18	12	22	37			
Intervalle		0.2	2.5	0.2	0.2	0.6	0.6	0.2	0.7	0.3	1.1	0.4	0.3	1.4	0.8	0.2	0.1	0.2	1.3	0.0	0.2	0.2	0.2	0.5	0.1	1.1	0.9	0.7	2.9			
Tour 5	8	31	11	23	29	24	39	2	42	5	33	77	19	16	3	30	4	9	20	53	44	7	14	15	17	12	18	22	37			
Intervalle		0.2	3.1	0.1	0.0	0.3	0.7	0.3	0.4	0.7	0.6	1.0	1.2	1.3	0.0	0.4	0.2	0.1	1.5	0.3	0.2	0.4	0.8	0.3	1.4	0.0	0.3	1.0	2.1			
Tour 6	8	31	29	24	23	39	11	42	2	5	33	77	19	3	30	4	9	16	20	44	53	7	14	15	12	17	18	22	37			
Intervalle		0.3	3.8	0.0	0.2	1.0	0.1	0.3	0.1	0.9	0.0	1.6	1.4	1.3	0.7	0.4	0.1	0.6	0.1	1.1	0.5	0.0	0.4	0.6	1.9	0.0	0.3	0.8	1.4			
Tour 7	8	31	24	29	23	11	39	42	2	33	5	77	19	3	30	4	9	16	20	44	7	14	53	15	12	18	17	22	37			
Intervalle		0.2	4.6	0.4	0.2	0.5	1.1	0.1	0.0	0.0	0.2	1.8	1.3	1.0	1.0	0.5	0.1	1.1	0.0	0.7	0.2	1.2	0.1	0.2	2.3	0.2	0.5	0.5	0.4			
Tour 8	8	31	24	23	29	11	42	33	5	2	39	77	19	3	30	9	4	20	16	44	7	14	15	53	12	18	17	37	22			
Intervalle		0.2	5.1	0.2	0.3	0.3	1.3	0.2	0.4	0.2	0.4	1.1	1.6	1.0	0.9	0.5	0.4	1.2	0.1	0.0	0.2	1.2	0.7	0.1	2.0	0.7	0.2	2.4	4.3			
Tour 9	8	31	29	24	11	39	2	39	33	77	19	3	42	30	9	4	20	7	16	44	14	15	53	18	17	12	37	22				
Intervalle		0.3	6.2	1.0	1.7	0.1	0.2	0.2	0.1	0.6	2.4	0.5	0.4	0.8	0.2	0.2	1.4	0.5	0.4	0.0	0.7	0.9	0.2	2.7	0.0	1.1	1.0	5.8				
Tour 10	8	31	29	24	11	39	2	77	19	42	3	9	4	20	7	16	44	14	15	53	17	18	12	37	22	30						
Intervalle		0.3	6.7	0.8	2.1	0.4	0.1	1.9	1.4	0.5	0.4	1.0	0.2	1.0	0.6	0.8	0.0	0.4	1.2	0.5	2.2	1.0	0.2	1.1	7.1	11.7						
Tour 11	31	8	29	24	11	39	2	77	42	19	3	9	4	20	7	44	16	14	15	53	17	12	37	18	22							
Intervalle		0.9	6.2	0.5	2.6	0.2	0.2	2.1	1.9	0.2	0.0	1.0	0.5	0.8	0.7	1.1	0.5	0.1	1.0	0.7	1.9	2.0	0.4	0.2	7.7							
Tour 12	31	8	29	24	11	39	2	77	42	3	19	9	4	20	7	44	14	16	15	53	17	37	12	18	22							
Intervalle		0.7	6.7	0.3	2.9	0.2	0.3	3.0	0.7	0.3	0.5	0.5	1.0	0.5	0.6	1.1	0.9	0.0	1.1	0.5	2.1	2.1	0.2	0.4	8.1							
Tour 13	31	8	29	24	11	39	2	77	42	3	19	9	4	20	7	44	14	16	15	53	17	37	12	18	22							
Intervalle		0.4	7.3	0.1	3.1	0.2	0.3	3.7	0.1	0.4	0.7	0.4	1.5	0.2	0.6	1.2	0.8	0.7	0.7	0.6	1.7	2.1	0.3	0.8	8.7							
Tour 14	31	8	29	24	11	39	2	42	3	77	19	9	4	20	7	44	14	16	15	53	17	37	12	18	22							
Intervalle		0.3	7.9	0.1	3.8	0.2	0.0	4.4	0.0	0.2	0.1	0.2	2.1	0.1	0.3	1.2	0.9	1.1	0.4	0.8	1.7	1.7	0.2	1.3	9.5							





Nationale

Préfinale (PF)

Document 36.1 OFFICIEL

Résultats

Sous réserve du contrôle technique ou d'incidents d'ordre sportif

Clt	N°	Pilote	Concurrent	Equipement	Tours	Ecart	Interv. /meilleur tour	Pénalité
1	=	42	BOLLIER Jules	Sport Karting Compétition	FORMULA K / / MOJO	17		56.252
2	=	49	VENTURI Florian	Dss	FA KART / / MOJO	17	0.096	56.134
3	=	48	SABIN Maxime	Cedric Sport	TONY KART / / MOJO	17	0.161	56.100
4	▲1	11	MARSELOU Vincent	Rk Competition	TONY KART / / MOJO	17	2.119	56.183
5	▲3	1	VALENTE Enzo	Kart Pro Racing	SODI / / MOJO	17	2.359	56.238
6	=	34	BAUDOT Geoffrey	Sport Karting	FORMULA K / / MOJO	17	3.155	56.282
7	▲18	76	HEDOUIN Nathan	Tk1	SODI / / MOJO	17	3.275	56.063
8	▲10	5	ETEKI Adam	Sg Drivers	TONY KART / / MOJO	17	3.686	56.060
9	▼5	71	NOMBLLOT Jean	Kart Pro Racing	SODI / / MOJO	17	7.058	56.328
10	▼3	35	VILLOTTE François	Cedric Sport	TONY KART / / MOJO	17	7.100	56.121
11	▼1	17	PERCEVAL Antoine	Sg Driver's	TONY KART / / MOJO	17	8.024	56.229
12	▼3	77	GELORMINI Luca	Top Racing Team	FORMULA K / / MOJO	17	8.128	56.215
13	▲15	8	LEMEE Thomas	Technikart	KOSMIC / / MOJO	17	11.785	56.421
14	▲1	93	DIAS Xavier	Dias	TONY KART / / MOJO	17	7.901	56.165
15	▲4	70	BAVEREL Paul	B.r.k.	TONY KART / / MOJO	17	12.379	56.127
16	▼4	9	BOUVIER Yann	Karting Royan Service/oks	CRG BY KCM / / MOJO	17	12.441	56.361
17	▼6	59	VILLE Nicolas	Motor's	TONY KART / / MOJO	17	14.133	56.416
18	▲3	30	CHELI Etienne	Team Cheli	TONY KART / / MOJO	17	15.687	56.621
19	▲11	23	BONNAIRE Alexandre	Alex B Competition	BIREL / / MOJO	17	15.724	56.511
20	▲2	60	MISSIMILLY Jacques	Rm Concept	FA KART / / MOJO	17	16.304	56.364
21	▲5	46	JACQUEMIN Maxime	Mrk	SODI / / MOJO	17	16.554	56.431
22	▼8	72	HEBRARD Sacha	Team Malevaut Sport	TONY KART / / MOJO	17	18.071	56.528
23	▼6	26	CAPPELLO Christopher	Team Foti Junior	TONY KART / / MOJO	17	18.943	56.393
24	▲3	45	VALICHON Lydie	Rm Concept	FA KART / / MOJO	17	19.126	56.329
25	▲11	53	HENIQUE Jeremy	Dss	TONY KART / / MOJO	17	19.946	56.507
26	▲5	3	FERRER Camille	Mmc	FA KART / / MOJO	17	21.454	56.624
27	▲8	99	CAOUCETTE Jakeson	Sonic	KOSMIC / / MOJO	17	21.639	56.516
28	▲4	12	ANTOINE Matteo	Freekart88	PRAGA / / MOJO	17	21.777	56.462
29	▲4	51	MARY Bastien	Md Competition	TONY KART / / MOJO	17	22.800	56.511
30	▼10	25	FOUQUET Mattéo	Suau Racing Kart	TONY KART / / MOJO	17	24.853	56.422
31	▲3	61	MALIZIA Arnaud	Trèfle Racing	TONY KART / / MOJO	17	30.648	56.710
32	▼16	28	DOVILET Leo	Rm Concept	TONY KART / / MOJO	17	17.179	56.204
33	▼9	32	CLAUDE Emile	Akle25/gtfr	BIREL / / MOJO	17	41.867	56.784
34	▼5	44	ANG Alvis	Malevaut	TONY KART / / MOJO	4	13 Tours	58.999
35	▼12	31	CARBONNEL Arthur	Universal Drivers	BIREL / / MOJO	0	17 Tours	4 Tours

N°93 DIAS Xavier : 3 places pour sortie partielle du couloir de départ, article 31 RSN 2015. Suivant la décision sportive N°57.

N°28 DOVILET Leo : 10 places pour défaut de maîtrise, article 19 RSN 2015. Suivant la décision sportive N°58.

36	▼23	7	GAZEAU Maxime	Rm Concept	FA KART / / MOJO		Déclassement	56.380
----	-----	---	----------------------	------------	------------------	--	---------------------	--------

N°7 GAZEAU Maxime : déclassement pour avoir coupé la piste en course, article 19 RSN 2015. Suivant la décision sportive N°56.

Tête de course : N°42 BOLLIER Jules (1-5) / N°49 VENTURI Florian (6-6) / N°42 BOLLIER Jules (7-17)

Départ : 24/05 - 09:26:49


Meilleur tour : N°5 ETEKI Adam 56.060 88,87 Km/h

Météo : Nuageux Air : 14°C Piste : Sèche

Record de l'épreuve : N°49 VENTURI Florian 55.329 90,05 Km/h

Le Mans (FRA) 21-24/05/2015





Nationale

Préfinale (PF)

Tableau des tours

Pour information, sans valeur officielle

	1	2	3	4	5	6	7	8	9	10	11	12	13	14	15	16	17	18	19	20	21	22	23	24	25	26	27	28	29	30	31	32	33	34	35	36
Grille	42	49	48	71	11	34	35	1	77	17	59	9	7	72	93	28	26	5	70	25	30	60	31	32	76	46	45	8	44	23	3	12	51	61	99	53
Départ	42	49	48	71	34	11	1	35	77	17	59	9	93	7	72	26	5	28	70	25	60	30	76	32	45	46	44	8	3	23	51	99	12	61	53	
Tour 1	42	49	34	48	1	71	17	35	77	11	72	9	5	59	93	76	7	25	32	28	30	8	70	23	45	51	44	3	12	61	99	53	26	60	46	
Intervalle	0.3	0.3	0.1	0.4	1.0	0.0	0.1	0.6	0.6	0.5	0.1	0.1	0.1	0.1	0.1	0.3	0.1	0.0	0.1	0.4	0.0	0.2	0.0	0.0	0.0	0.2	0.0	0.3	0.1	0.1	0.2	0.0	2.0	0.4	0.9	
Tour 2	42	49	34	48	1	71	35	17	77	11	5	9	93	76	59	25	32	30	72	8	70	23	45	28	51	7	44	61	99	3	26	53	60	46	12	
Tour 3	42	49	34	48	1	71	35	77	11	17	5	9	76	93	59	25	32	30	8	72	23	70	45	51	7	28	61	44	60	26	99	53	46	3	12	
Tour 4	42	49	48	34	1	71	35	77	11	17	5	76	9	93	59	25	32	30	8	72	23	70	45	7	28	51	61	60	26	99	46	12	53	3	44	
Tour 5	42	49	48	34	1	71	35	77	11	5	17	76	93	9	25	32	59	8	30	70	72	23	45	7	28	61	51	60	26	99	46	53	3	12		
Tour 6	49	42	48	34	1	71	11	77	35	5	76	17	93	9	25	32	59	8	30	70	23	45	7	28	61	51	72	60	46	26	99	53	3	12		
Tour 7	42	49	48	34	1	71	11	77	35	5	76	17	93	9	32	25	59	8	30	70	23	45	7	61	28	51	60	26	46	72	99	53	3	12		
Tour 8	42	49	48	34	1	71	11	77	5	76	35	93	17	9	25	59	8	30	70	23	45	7	61	28	51	60	46	26	72	99	53	3	12	32		
Tour 9	42	49	48	34	1	71	11	77	76	93	35	5	17	59	25	8	9	30	70	45	23	7	28	51	60	46	26	72	99	53	3	12	61	32		
Tour 10	42	49	48	34	1	71	11	77	76	93	35	5	17	59	8	9	30	25	70	45	23	7	28	51	60	46	26	72	53	3	99	12	61	32		
Tour 11	42	49	48	34	1	71	11	77	76	93	5	35	17	8	9	30	59	25	70	45	23	7	28	60	46	51	26	72	53	3	99	12	61	32		
Tour 12	42	48	49	34	1	11	77	71	76	93	5	35	17	8	9	30	70	59	25	45	23	7	28	60	46	26	51	72	53	3	99	12	61	32		
Tour 13	42	49	48	34	1	11	77	76	71	5	93	35	17	8	9	30	70	59	45	25	23	7	28	60	46	26	51	72	53	3	99	12	61	32		
Tour 14	42	49	48	11	1	34	77	76	71	5	93	35	17	8	9	30	70	59	45	25	7	23	28	60	46	26	51	72	53	3	12	99	61	32		





Nationale

Préfinale (PF)

Tableau des tours

Pour information, sans valeur officielle

Tour 15	42	49 0.2	48 0.2	11 1.8	1 0.3	34 0.4	76 0.1	77 0.2	71 0.3	5 0.2	93 0.1	35 0.2	17 1.1	8 5.7	9 0.6	70 0.0	30 0.8	59 0.4	45 0.0	25 0.2	7 0.6	23 0.2	60 0.4	28 0.1	46 0.3	26 1.3	51 0.4	72 0.3	53 1.2	3 1.4	12 0.2	99 0.1	61 9.0	32 10.9
Tour 16	42	49 0.1	48 0.2	11 1.9	1 0.2	34 0.6	76 0.2	5 0.8	77 0.0	35 0.4	93 0.0	71 0.0	17 0.6	8 5.8	70 0.9	9 0.4	30 0.7	59 0.1	23 1.8	60 0.9	46 0.2	28 0.7	45 0.1	26 0.0	51 0.1	72 0.0	7 0.5	53 0.7	3 1.5	99 0.5	12 0.3	25 2.7	61 5.8	32 11.0
Tour 17	42	49 0.0	48 0.0	11 1.9	1 0.2	34 0.7	76 0.1	5 0.4	71 3.3	35 0.0	93 0.8	17 0.1	77 0.1	8 3.6	70 0.5	9 0.0	59 1.6	30 1.5	23 0.0	60 0.5	46 0.2	28 0.6	72 0.8	26 0.8	45 0.1	7 0.2	53 0.5	3 1.5	99 0.1	12 0.1	51 1.0	25 2.0	61 5.7	32 11.2



X30 Senior

Préfinale (PF)

Document 16.1 OFFICIEL

Résultats

Sous réserve du contrôle technique ou d'incidents d'ordre sportif

Clt	N°	Pilote	Concurrent	Equipement	Tours	Ecart	Interv.	Meilleur tour	Pénalité
1	==	6	NAPOLITANO Giacomo	Braun Racing	TONY KART / / KOMET	17		54.369	
2	==	3	FRAISSE Vincent	Ludo Racing	SODI / / KOMET	17	0.264	0.264	54.189
3	==	31	COMPERE Victor	Dss Kart	FA KART / / KOMET	17	1.037	0.773	54.367
4	==	39	PETIT Kevin	Kart Pro Racing	SODI / / KOMET	17	4.174	3.137	54.464
5	▲4	75	GODEFROID William	Cg Racing	KOSMIC / / KOMET	17	4.345	0.171	54.309
6	▼1	7	GIRARD Ingrid	Girard	TONY KART / / KOMET	17	4.402	0.057	54.247
7	▲5	23	RICCI Thomas	Lm Karting	TONY KART / / KOMET	17	6.489	2.087	54.341
8	▲6	43	LAY Christian	Rreproduction	ALPHA KARTING / / KOMET	17	7.036	0.547	54.208
9	▼2	57	COUT Anthony	Ludo Racing	SODI / / KOMET	17	7.361	0.325	54.221
10	▲10	10	VROMANT Alexandre	Kart In Start	KOSMIC / / KOMET	17	7.420	0.059	54.356
11	▼1	25	BARBE John	Team Motor's	TONY KART / / KOMET	17	8.763	1.343	54.513
12	▲10	72	RAPICAULT Xavier	Rapicault	KOSMIC / / KOMET	17	8.832	0.069	54.430
13	▲13	46	MARION Aurelien	Mmc Racing	FA KART / / KOMET	17	9.114	0.282	54.128
14	▼6	63	GARCIA Sylver	D.racing	INTREPID / / KOMET	17	9.194	0.080	54.531
15	▼2	33	SUAU Andrea	Suau Racing Kart	TONY KART / / KOMET	17	13.006	3.812	54.367
16	▲2	8	LAFILLE Adrian	Karting +	FA KART / / KOMET	17	13.483	0.477	54.469
17	▼2	5	LACAZE Charles	Ofcourse	OF COURSE / / KOMET	17	13.545	0.062	54.229
18	▼12	16	MIDALI Luca	Ludo Racing	SODI / / KOMET	17	13.674	0.129	54.527
19	▲4	21	BARBARIN Guillaume	Malevaut Sport / Kbk	TONY KART / / KOMET	17	13.852	0.178	54.500
20	▼1	2	MEUNIER Evan	Motors	TONY KART / / KOMET	17	13.996	0.144	54.281
21	▲14	44	ROUCHY Jeffrey	Oks	CRG BY KCM / / KOMET	17	14.251	0.255	54.621
22	▼5	69	PRETTE Louis	Team Monaco	FA KART / / KOMET	17	14.308	0.057	54.539
23	▼12	29	DE LA BROSE Baptiste	Wernert	KOSMIC / / KOMET	17	14.654	0.346	54.602
24	▲7	4	RIQUET Clement	Riquet Marc	KOSMIC / / KOMET	17	14.703	0.049	54.369
25	▲2	19	LANGLET Loïc	Of Course Sport Racing	OF COURSE / / KOMET	17	15.167	0.464	54.559
26	▼5	12	BOURASSIN Johan	Bourassin	TONY KART / / KOMET	17	15.265	0.098	54.550
27	▼2	27	DESPLAT Nelson	Rsd Karting	KOSMIC / / KOMET	17	16.273	1.008	54.630
28	▲5	77	RICHE Alexandre	Team Competition	KOSMIC / / KOMET	17	16.888	0.615	54.444
29	==	24	DAPOIGNY Quentin	Braun Racing	KOSMIC / / KOMET	17	18.411	1.523	54.672
30	▲4	17	QUIRIN Lucas	Braun Racing	TONY KART / / KOMET	17	18.538	0.127	54.717
31	▼1	15	RONGIER Quentin	Rongier	KOSMIC / / KOMET	17	14.789		54.289
32	==	37	AVRILLON Valentin	Avrillon	KOSMIC / / KOMET	13	4 Tours	4 Tours	54.536
33	▼9	40	CERIBELLA Anthony	Ceribella	FA KART / / KOMET	11	6 Tours	2 Tours	54.697
34	▲2	14	LAGARDE Cyril	Suau Racing Kart	TONY KART / / KOMET	10	7 Tours	1 Tour	55.380

Tête de course : N°6 NAPOLITANO Giacomo (1-17)

Départ : 24/05 - 09:50:19

Meilleur tour : N°46 MARION Aurelien 54.128 92,04 Km/h

Météo : Nuageux Air : 14°C Piste : Sèche

Record de l'épreuve : N°31 COMPERE Victor 53.676 92,82 Km/h

Le Mans (FRA) 21-24/05/2015

Page 1 / 2

3MK Events

Apex Timing 





X30 Senior

Préfinale (PF)

Document 16.1 OFFICIEL

Résultats

Sous réserve du contrôle technique ou d'incidents d'ordre sportif

Clt	N°	Pilote	Concurrent	Equipement	Tours	Ecart	Interv.	Meilleur tour	Pénalité
35	▼7	9	ROBIN Maxime	Werner Kart	KOSMIC / / KOMET	1	16 Tours	9 Tours	1:00.592
36	▼20	11	POTAIN Mickael	Motors	TONY KART / / KOMET	0	17 Tours	1 Tour	

N°15 RONGIER Quentin : 6 places pour défaut de maîtrise, article 19 RSN 2015. Suivant la décision sportive N°59.

Tête de course : N°6 NAPOLITANO Giacomo (1-17)

Départ : 24/05 - 09:50:19


Meilleur tour : N°46 MARION Aurelien 54.128 92,04 Km/h

Météo : Nuageux Air : 14°C Piste : Sèche

Record de l'épreuve : N°31 COMPERE Victor 53.676 92,82 Km/h

Le Mans (FRA) 21-24/05/2015





X30 Senior


Préfinale (PF)

Tableau des tours

Pour information, sans valeur officielle

	1	2	3	4	5	6	7	8	9	10	11	12	13	14	15	16	17	18	19	20	21	22	23	24	25	26	27	28	29	30	31	32	33	34	35	36	
Grille	6	3	31	39	7	16	57	63	75	25	29	23	33	43	5	11	69	8	2	10	12	72	21	40	27	46	19	9	24	15	4	37	77	17	44	14	
Départ	6	3	31	39	16	7	63	57	75	25	23	29	43	11	33	8	10	72	5	69	9	2	40	12	37	46	21	27	15	19	17	24	44	4	14	77	
Tour 1	6	3	31	16	39	7	57	75	63	25	23	43	8	72	29	10	33	5	9	46	69	15	44	37	17	21	40	2	12	14	19	24	77	27	4		
Intervalle		0.1	0.0	0.2	0.2	0.1	0.3	0.1	0.1	0.2	0.0	0.6	0.2	0.0	0.2	0.0	1.5	0.0	0.3	0.0	0.1	0.1	0.5	0.0	0.1	0.2	0.2	0.5	0.1	0.1	0.1	0.1	0.1	0.1	0.0	0.1	0.0
Tour 2	6	31	16	3	39	7	57	75	63	25	23	43	8	72	29	10	33	5	69	44	37	46	21	17	40	2	14	19	12	27	4	24	77	15			
Intervalle		0.4	0.5	0.2	0.1	0.0	0.0	0.0	0.0	0.1	0.2	0.2	0.5	0.2	0.5	0.0	1.7	0.8	0.2	0.5	0.2	0.0	0.3	0.1	0.2	0.0	0.5	0.1	0.2	0.0	0.2	0.6	0.1	0.0			
Tour 3	6	31	16	3	39	7	75	63	25	43	23	57	8	29	10	72	33	5	69	44	46	37	21	17	40	2	19	27	4	12	14	77	15	24			
Intervalle		0.5	0.6	0.0	0.2	0.1	0.1	0.5	0.2	0.4	0.1	0.0	0.4	0.3	0.3	0.1	1.2	0.7	0.3	0.5	0.2	0.2	0.0	0.9	0.9	0.3	0.1	0.1	0.3	0.3	0.2	0.0	0.1	0.2			
Tour 4	6	31	3	16	39	75	7	25	43	63	57	23	10	29	72	8	33	5	69	46	44	21	37	17	40	2	19	27	4	12	77	15	14	24			
Intervalle		0.4	0.6	0.3	0.2	0.2	0.0	0.4	0.3	0.4	0.0	0.0	1.1	0.1	0.0	0.2	0.7	0.4	0.3	0.9	0.1	0.1	0.1	1.2	0.8	0.1	0.1	0.2	0.1	0.5	0.8	0.2	0.0	0.1			
Tour 5	6	31	3	39	7	75	25	43	16	57	23	63	10	29	72	8	33	5	69	46	21	44	37	17	2	40	19	27	4	12	15	77	24	14			
Intervalle		0.3	0.6	1.0	0.0	0.2	0.1	0.1	0.2	0.1	0.2	0.2	1.0	0.2	0.0	0.3	0.6	0.4	0.4	0.3	0.9	0.1	0.1	1.5	0.6	0.1	0.2	0.4	0.0	0.1	1.0	0.1	0.3	0.3			
Tour 6	6	31	3	39	7	75	43	57	25	16	23	63	10	72	29	8	33	5	46	69	21	44	37	17	2	40	19	4	27	12	15	77	24	14			
Intervalle		0.3	0.5	1.4	0.4	0.1	0.4	0.5	0.0	0.1	0.0	0.0	0.6	0.5	0.2	0.1	0.4	0.1	0.9	0.1	1.0	0.2	0.1	1.9	0.1	0.2	0.2	0.2	0.4	0.1	0.9	0.2	0.2	1.0			
Tour 7	6	31	3	39	7	75	43	57	25	23	16	10	63	72	8	5	33	46	69	21	29	44	37	2	40	19	4	27	12	17	15	77	24	14			
Intervalle		0.3	0.2	1.6	0.2	0.2	0.3	0.6	0.8	0.0	0.2	0.1	0.0	0.2	0.8	0.4	0.2	0.1	0.9	0.4	0.0	0.2	0.1	2.0	0.3	0.2	0.0	0.6	0.1	0.3	0.2	0.2	0.5	2.0			
Tour 8	6	3	31	39	7	75	43	57	23	16	25	63	10	72	8	5	33	46	69	21	29	37	44	2	40	4	19	27	12	15	77	17	24	14			
Intervalle		0.4	0.1	1.7	0.1	0.1	0.1	0.6	1.1	0.4	0.1	0.1	0.2	0.1	0.4	0.2	0.3	0.1	1.1	0.3	0.5	0.2	0.4	1.4	0.5	0.1	0.2	0.3	0.1	0.2	0.6	0.7	0.1	2.6			
Tour 9	6	3	31	39	75	43	57	7	23	16	25	63	10	72	8	5	33	46	69	21	29	37	44	2	4	19	40	27	15	12	77	24	17	14			
Intervalle		0.4	0.1	1.9	0.5	0.1	0.6	0.0	0.8	0.5	0.1	0.1	0.1	0.2	0.4	0.2	0.2	1.2	0.3	0.6	0.0	0.6	1.0	1.1	0.2	0.1	0.1	0.1	0.2	0.5	0.9	0.2	7.9				
Tour 10	6	3	31	39	75	43	7	57	23	16	25	10	72	63	5	33	46	8	69	21	37	29	44	2	4	19	27	15	12	40	77	24	17	14			
Intervalle		0.2	0.2	2.0	0.4	0.1	1.3	0.1	0.0	0.6	0.1	0.5	0.1	0.2	0.1	0.3	0.6	0.2	0.6	0.2	0.9	0.1	0.5	0.6	1.4	0.2	0.5	0.1	0.0	0.2	0.0	1.0	0.2	9.5			
Tour 11	6	3	31	39	75	43	7	57	23	25	16	10	72	63	5	33	46	8	69	21	37	29	44	2	4	19	15	27	12	77	40	24	17				
Intervalle		0.2	0.3	1.9	0.3	0.1	1.3	0.2	0.1	1.0	0.2	0.2	0.1	0.2	0.0	0.5	0.2	0.4	0.7	0.1	1.1	0.3	0.2	0.2	1.8	0.2	0.6	0.1	0.1	0.1	0.5	0.7	0.3				
Tour 12	6	3	31	39	75	43	7	23	57	25	16	10	72	5	63	46	33	8	21	69	37	29	44	2	4	19	15	27	12	77	24	17					
Intervalle		0.3	0.5	1.8	0.2	0.2	1.2	0.5	0.2	0.8	0.2	0.0	0.2	0.1	0.4	0.6	0.0	0.4	1.0	0.0	1.3	0.1	0.1	0.1	1.8	0.2	0.5	0.3	0.1	0.2	1.2	0.6					
Tour 13	6	3	31	39	75	43	7	23	57	25	10	72	63	46	33	5	8	16	69	21	37	2	29	44	4	19	15	27	12	77	24	17					
Intervalle		0.3	0.5	2.0	0.3	0.3	0.5	0.5	0.3	0.8	0.4	0.4	0.3	0.1	1.1	0.4	0.1	0.2	0.7	0.0	0.7	0.4	0.4	0.0	1.1	0.3	0.2	0.5	0.1	0.3	1.7	0.4					
Tour 14	6	3	31	39	75	43	7	23	57	25	10	46	72	63	33	8	5	16	21	69	2	44	29	4	19	15	27	12	77	24	17						
Intervalle		0.2	0.6	2.2	0.1	0.3	0.3	0.5	0.5	0.9	0.3	0.8	0.3	0.1	1.5	0.6	0.1	0.2	0.1	0.2	1.0	0.6	0.2	0.5	0.4	0.2	0.5	0.1	0.3	1.7	0.2						





X30 Senior

Préfinale (PF)

Tableau des tours

Pour information, sans valeur officielle

Tour 15	6	3 0.3	31 0.6	39 2.6	75 0.1	7 0.6	43 1.2	23 0.3	57 0.1	25 0.3	10 0.1	46 0.7	72 0.4	63 0.3	33 1.6	8 0.4	5 0.0	21 0.6	69 0.5	16 0.1	2 0.3	44 0.9	29 0.4	4 0.3	15 0.5	19 0.1	12 0.6	27 0.3	77 0.3	24 1.6	17 0.2
Tour 16	6	3 0.3	31 0.6	39 2.8	75 0.1	7 0.2	23 1.9	43 0.0	57 0.3	10 0.0	25 0.3	46 0.2	72 0.5	63 0.7	33 1.6	5 0.0	8 0.3	21 0.3	69 0.5	16 0.3	2 0.1	44 1.0	29 0.5	4 0.0	15 0.5	19 0.3	12 0.3	27 0.6	77 0.6	24 1.4	17 0.1
Tour 17	6	3 0.2	31 0.7	39 3.1	75 0.1	7 0.0	23 2.0	43 0.5	57 0.3	10 0.0	25 1.3	72 0.0	46 0.2	63 0.0	33 3.8	8 0.4	5 0.0	16 0.1	21 0.1	2 0.1	44 0.2	69 0.0	29 0.3	4 0.0	15 0.0	19 0.3	12 0.0	27 1.0	77 0.6	24 1.5	17 0.1



X30 Master

Préfinale (PF)

Document 13.1 OFFICIEL

Résultats

Sous réserve du contrôle technique ou d'incidents d'ordre sportif

Clt	N°	Pilote	Concurrent	Equipement	Tours	Ecart	Interv.	Meilleur tour
1	=	2	QUINQUET Gildas	Wernert Kart	KOSMIC / / KOMET	17		55.363
2	▲1	44	ROUXEL Franck	Ludo Racing	SODI / / KOMET	17	0.060	55.233
3	▼1	93	JOLINET Gregory	Motor's	TONY KART / / KOMET	17	0.067	55.044
4	=	88	LANGLET Frédéric	Of Course Sport Racing	OF COURSE / / KOMET	17	10.255	55.944
5	▲2	6	BLACHEYRE Philippe	Oks	CRG BY KCM / / KOMET	17	21.017	56.508
6	▲2	67	JOUCHOUX Romain	Braun Racing	FA KART / / KOMET	17	22.703	56.427
7	▼2	21	LE MOING Yannick	Oks	CRG BY KCM / / KOMET	4	13 Tours	56.407
8	▼2	8	CHAPUIS Jean Claude	Tk Racing	TONY KART / / KOMET		Déclassement	56.039

N°8 CHAPUIS Jean Claude : Déclassement pour non conformité technique, article 19 du RSN 2015. Suivant la décision sportive N°61.

Tête de course : N°2 QUINQUET Gildas (1-14) / N°93 JOLINET Gregory (15-15) / N°2 QUINQUET Gildas (16-17)

Départ : 24/05 - 10:14:37

Meilleur tour : N°93 JOLINET Gregory 55.044 90,51 Km/h

Météo : Nuageux Air : 14°C Piste : Sèche

Record de l'épreuve : N°2 QUINQUET Gildas 54.974 90,63 Km/h

Le Mans (FRA) 21-24/05/2015

Page 1 / 1

3MK Events

Apex Timing 





X30 Master


Préfinale (PF)

Tableau des tours

Pour information, sans valeur officielle

	1	2	3	4	5	6	7	8
Grille	2	93	44	88	21	8	6	67
Départ	93	2	44	88	8	21	6	67
Tour 1	2	44	93	88	8	21	6	67
Intervalle		0.2	0.1	0.6	0.9	0.1	0.3	0.3
Tour 2	2	44	93	88	8	21	6	67
		0.3	0.1	1.4	0.7	0.4	0.8	0.2
Tour 3	2	44	93	88	8	21	6	67
		0.2	0.3	1.9	0.7	0.4	1.0	0.4
Tour 4	2	44	93	88	8	6	67	21
		0.2	0.3	2.5	0.9	3.1	0.4	0.3
Tour 5	2	44	93	88	8	6	67	
		0.1	0.2	3.2	1.1	3.7	0.5	
Tour 6	2	44	93	88	8	6	67	
		0.2	0.1	3.8	1.4	3.9	0.3	
Tour 7	2	44	93	88	8	6	67	
		0.3	0.0	4.5	1.6	4.4	0.2	
Tour 8	2	93	44	88	8	6	67	
		0.5	0.3	4.8	1.6	4.8	0.3	
Tour 9	2	93	44	88	8	6	67	
		0.8	0.1	5.4	1.7	5.2	0.3	
Tour 10	2	93	44	88	8	6	67	
		0.7	0.1	6.4	1.7	5.4	0.2	
Tour 11	2	93	44	88	8	6	67	
		0.6	0.1	7.2	1.8	5.7	0.3	
Tour 12	2	93	44	88	8	6	67	
		0.3	0.4	7.9	2.0	6.0	0.4	
Tour 13	2	93	44	88	8	6	67	
		0.1	0.4	8.7	1.8	6.6	1.2	
Tour 14	2	93	44	88	8	6	67	
		0.0	0.3	9.4	2.0	7.2	1.5	





X30 Master

Préfinale (PF)

Tableau des tours

Pour information, sans valeur officielle

Tour 15	93	2 0.1	44 0.1	88 10.1	8 2.1	6 7.6	67 1.8
Tour 16	2	93 0.1	44 0.1	88 10.2	8 2.6	6 7.8	67 1.5
Tour 17	2	44 0.0	93 0.0	88 10.1	8 2.6	6 8.0	67 1.6



Rotax Max Evo

Préfinale (PF)

Document 26.1 OFFICIEL

Résultats

Sous réserve du contrôle technique ou d'incidents d'ordre sportif

Clt	N°	Pilote	Concurrent	Equipement	Tours	Ecart	Interv.	Meilleur tour	Pénalité
1	▲2	94	RENAUDIN Adrien	Kpr	SODI / / MOJO	17		54.346	
2	=	16	SARRAZIN Arnaud	Pks	SODI / / MOJO	17	0.178	0.178	54.362
3	▲1	7	DROUET Thomas	Rm Concept	FA KART / / MOJO	17	1.866	1.688	54.318
4	▼3	50	DEPTUCH Joel	Deptuch	FA KART / / MOJO	17	2.845	0.979	54.479
5	▲3	1	PICOT Nicolas	Kart Pro Racing	SODI / / MOJO	17	3.128	0.283	54.470
6	▲7	27	MELET Matthieu	Brk Racing Team	TONY KART / / MOJO	17	4.511	1.383	54.492
7	=	30	REVIRIAULT Emmanuel	Icl Karting	CRG BY KCM / / MOJO	17	4.756	0.245	54.421
8	▲3	10	BERTIN Renaud	Speed Racing	FORMULA K / / MOJO	17	5.080	0.324	54.501
9	▲1	20	CAMMARATA Marc	Kjc	SODI / / MOJO	17	5.325	0.245	54.576
10	▼1	4	LANDAIS Thomas	Team Speedland	TONY KART / / MOJO	17	5.845	0.520	54.576
11	▲4	81	COLLIGNON Corentin	Mpk	TONY KART / / MOJO	17	6.209	0.364	54.482
12	▲7	9	BESSAC Alexandre Benoit	Sonic Racing Kart	KOSMIC / / MOJO	17	8.047	1.838	54.633
13	▲10	21	TESNIERE Charles	Technikart	SODI / / MOJO	17	8.466	0.419	54.468
14	▲6	19	JALOUX Romain	1111	TONY KART / / MOJO	17	9.555	1.089	54.543
15	▲1	37	LE SAUSSE Ronnie	Rls Karting	PRAGA / / MOJO	17	9.933	0.378	54.525
16	▲1	11	FAYET Antoine	Tk1	KOSMIC / / MOJO	17	10.332	0.399	54.571
17	▼11	26	FOURQUEMIN Paul	Rm Concept	FA KART / / MOJO	17	11.110	0.778	54.418
18	▲9	44	FLEURY Pierre-Lou	Team Mega Games Extrême Li	SODI / / MOJO	17	13.780	2.670	54.783
19	▼14	8	EVRRARD Paul	Tk1	KOSMIC / / MOJO	17	14.409	0.629	54.488
20	▲11	6	HODIER Thomas	Hrs	FA KART / / MOJO	17	16.532	2.123	54.731
21	▲9	14	SANTIN Thomas	Sonic Racing Kart	KOSMIC / / MOJO	17	17.162	0.630	54.977
22	▼10	25	BOUDINSKI Valentin	Malevaut Sport	TONY KART / / MOJO	17	18.086	0.924	54.828
23	▲13	78	DECHANDON Simon	Sdkarting	TONY KART / / MOJO	17	18.224	0.138	54.877
24	▲5	17	ROUXEL Jérémie	Dsm	CRG BY KCM / / MOJO	17	19.150	0.926	54.863
25	▼1	33	FAYET Sacha	Tk1	KOSMIC / / MOJO	17	20.437	1.287	54.823
26	▲8	3	BIHEL Natan	Malevaut Sport	TONY KART / / MOJO	17	20.513	0.076	54.856
27	▼5	97	AIMABLE Gavin	Wernert Kart	KOSMIC / / MOJO	17	21.184	0.671	54.664
28	=	91	ROUSSET Louis	Kpr	SODI / / MOJO	17	21.637	0.453	55.045
29	▼11	39	USANNA Anthony	Brk	TONY KART / / MOJO	17	23.135	1.498	54.691
30	▲5	95	SPIRLI Julien	Motor S	TONY KART / / MOJO	17	23.864	0.729	54.954
31	▼6	12	CROQUISON Hugo	Rm	FA KART / / MOJO	17	14.887		54.596
32	▲1	46	MARTIN Benjamin	Didier Sport Système (dss)	FA KART / / MOJO	17	25.005	10.118	55.063
33	▼1	93	WILLIAMSON Andrew	Dss	FA KART / / MOJO	17	30.062	5.057	55.459
34	▼13	5	COUDERT Anthony	Sonic Racing Kart	KOSMIC / / MOJO	17	40.691	10.629	54.832

Tête de course : N°16 SARRAZIN Arnaud (1-3) / N°94 RENAUDIN Adrien (4-17)

Départ : 24/05 - 11:00:11

Meilleur tour : N°7 DROUET Thomas 54.318 91,72 Km/h

Météo : Nuageux Air : 14°C Piste : Sèche

Record de l'épreuve : N°50 DEPTUCH Joel 53.890 92,45 Km/h

Le Mans (FRA) 21-24/05/2015

Page 1 / 2

3MK Events

Apex Timing





Rotax Max Evo

Préfinale (PF)

Document 26.1 OFFICIEL

Résultats

Sous réserve du contrôle technique ou d'incidents d'ordre sportif

Clt	N°	Pilote	Concurrent	Equipement	Tours	Ecart	Interv.	Meilleur tour	Pénalité	
35	▼21	68	BONNETTO Romain	Rk Compétition	TONY KART / / MOJO	17		20.207	54.654	+9p
36	▼10	75	MARTINI Cécile	Martini Racing Kart	SODI / / MOJO	0		17 Tours	17 Tours	

N°12 CROQUISON Hugo : 11 places pour défaut de maîtrise, article 19 RSN 2015. Suivant la décision sportive N°66.

N°68 BONNETTO Romain : 9 places pour défaut de maîtrise, article 19 RSN 2015. Suivant la décision sportive N°64.

Tête de course : N°16 SARRAZIN Arnaud (1-3) / N°94 RENAUDIN Adrien (4-17)

Départ : 24/05 - 11:00:11

Meilleur tour : N°7 DROUET Thomas 54.318 91,72 Km/h

Météo : Nuageux Air : 14°C Piste : Sèche

Record de l'épreuve : N°50 DEPTUCH Joel 53.890 92,45 Km/h


Le Mans (FRA) 21-24/05/2015

Page 2 / 2

3MK Events

Apex Timing 





Rotax Max Evo


Préfinale (PF)

Tableau des tours

Pour information, sans valeur officielle

	1	2	3	4	5	6	7	8	9	10	11	12	13	14	15	16	17	18	19	20	21	22	23	24	25	26	27	28	29	30	31	32	33	34	35	36
Grille	50	16	94	7	8	26	30	1	4	20	10	25	27	68	81	37	11	39	9	19	5	97	21	33	12	75	44	91	17	14	6	93	46	3	95	78
Départ	16	50	7	94	26	8	1	30	20	4	25	10	27	68	37	81	39	11	19	9	97	5	21	33	12	44	91	6	17	14	46	95	93	3	78	
Tour 1	16	7	94	50	26	8	1	30	20	4	10	25	27	68	5	9	37	11	81	19	44	12	97	39	21	91	3	95	14	93	33	17	46	78	6	
Intervalle		0.1	0.1	0.7	0.2	0.1	0.1	0.6	0.1	0.1	0.3	0.2	0.1	0.1	0.1	0.1	0.1	0.0	0.2	0.6	0.1	0.0	0.4	0.1	0.1	0.3	0.1	0.3	0.1	0.1	0.2	0.5	0.1	0.2	0.1	
Tour 2	16	94	7	50	1	30	20	4	10	25	27	5	68	9	37	81	19	11	44	97	39	12	21	91	14	95	26	3	33	17	6	93	78	46	8	
Intervalle		0.4	0.2	0.0	1.4	0.2	0.1	0.2	0.0	0.3	0.0	0.2	0.4	0.2	0.1	0.1	1.2	0.1	0.6	0.2	0.1	0.1	0.0	0.2	0.1	0.2	0.4	0.8	0.0	0.1	0.2	0.2	0.0	0.1	1.6	
Tour 3	16	94	7	50	30	1	4	20	27	10	25	9	81	37	19	11	44	21	14	12	91	95	6	26	3	17	78	33	46	93	8	68	97	39	5	
Intervalle		0.1	0.2	0.1	1.6	0.1	0.4	0.0	0.1	0.1	1.4	0.1	0.1	0.2	0.6	0.2	0.5	0.2	1.4	0.2	0.9	0.1	0.0	0.1	0.1	0.1	0.2	0.1	0.2	0.4	0.2	1.3	2.7	2.2	11.9	
Tour 4	94	16	7	50	30	1	4	27	10	20	81	9	37	25	19	11	21	44	14	12	6	26	91	3	95	78	33	17	46	8	93	68	97	39	5	
Intervalle		0.1	0.1	0.2	1.2	0.3	0.4	0.6	0.0	0.1	1.3	0.0	0.1	0.1	0.2	0.7	0.1	1.8	0.1	1.2	1.2	0.1	0.5	0.2	0.2	0.1	0.4	0.1	0.1	0.2	0.3	3.0	2.5	12.5		
Tour 5	94	16	50	7	30	1	4	27	10	20	81	9	37	25	11	21	19	44	14	12	26	6	91	3	78	33	8	17	93	68	46	95	97	39	5	
Intervalle		0.3	0.1	0.3	0.7	0.3	0.4	0.4	0.1	0.3	1.3	0.3	0.5	0.1	0.2	0.4	0.1	0.1	1.7	0.2	0.8	0.4	0.7	0.1	0.3	1.1	0.1	0.3	0.7	0.2	0.1	1.5	2.8	12.6		
Tour 6	94	16	50	7	30	1	4	27	10	20	81	9	37	11	21	19	25	44	14	12	26	6	3	78	91	8	17	33	68	93	95	46	97	39	5	
Intervalle		0.2	0.1	0.2	0.6	0.4	0.5	0.3	0.1	0.3	1.3	0.3	0.7	0.2	0.3	0.3	0.7	0.4	0.7	0.0	0.4	0.6	1.1	0.2	0.3	0.5	1.0	0.1	0.6	0.2	0.7	0.0	0.4	3.0	12.8	
Tour 7	94	16	50	7	30	1	4	27	10	20	81	9	37	11	21	19	25	44	12	14	26	6	78	3	91	8	17	33	68	93	46	97	95	39	5	
Intervalle		0.2	0.1	0.1	0.4	0.5	0.6	0.2	0.1	0.5	1.1	0.6	0.7	0.2	0.0	0.6	1.0	0.2	0.7	0.3	0.0	0.7	1.6	0.0	0.5	0.2	1.0	0.2	0.4	0.8	0.8	0.2	0.4	2.6	12.9	
Tour 8	94	16	50	7	30	1	4	27	10	20	81	9	37	11	21	19	25	44	12	26	14	6	3	78	8	91	17	33	68	93	97	95	46	39	5	
Intervalle		0.3	0.1	0.2	0.3	0.7	0.6	0.1	0.4	0.4	1.1	0.8	0.6	0.2	0.1	0.7	0.9	0.2	0.5	0.2	0.5	0.5	2.4	0.1	0.0	0.5	0.4	0.2	0.1	1.7	0.2	1.3	0.1	1.7	14.1	
Tour 9	94	16	50	7	30	1	27	4	10	20	81	9	37	11	21	19	44	25	12	26	14	6	8	3	78	91	17	68	33	97	93	95	46	39	5	
Intervalle		0.3	0.1	0.4	0.1	0.5	0.9	0.1	0.0	0.6	1.1	1.0	0.4	0.2	0.1	0.7	1.5	0.0	0.1	0.0	0.8	0.3	2.7	0.3	0.3	0.1	0.1	0.5	0.2	2.1	0.4	0.6	0.3	1.1	14.6	
Tour 10	94	16	50	7	30	1	27	10	4	20	81	9	37	11	21	19	44	12	26	25	14	6	8	3	78	91	17	68	33	97	93	95	46	39	5	
Intervalle		0.3	0.1	0.4	0.1	0.6	1.0	0.5	0.1	0.1	1.2	1.0	0.3	0.2	0.1	0.7	1.9	0.2	0.2	0.1	0.5	0.1	2.4	0.7	0.1	0.3	0.1	0.3	0.2	1.9	1.2	0.0	0.4	0.7	14.8	
Tour 11	94	16	50	7	30	1	27	10	4	20	81	9	37	21	11	19	26	44	25	12	14	6	8	78	3	91	17	68	33	97	95	93	39	46	5	
Intervalle		0.2	0.3	0.3	0.1	0.7	1.0	0.5	0.2	0.1	1.2	1.0	0.3	0.1	0.2	0.5	2.3	1.3	0.0	0.0	0.2	0.0	1.5	1.3	0.2	0.3	0.0	0.3	0.1	1.6	2.3	0.2	0.0	0.1	14.6	
Tour 12	94	16	50	7	30	1	27	10	20	4	81	9	37	21	11	19	26	44	12	25	6	14	8	78	3	91	17	68	33	97	95	39	46	93	5	
Intervalle		0.3	0.3	0.1	0.2	0.7	1.0	0.6	0.4	0.2	0.8	1.2	0.2	0.1	0.3	0.5	2.3	1.8	0.6	0.6	0.2	0.2	0.0	1.8	0.3	0.1	0.0	0.1	1.9	2.2	0.0	0.4	0.5	13.8		
Tour 13	94	16	7	50	1	30	27	10	20	4	81	9	37	21	11	19	26	44	12	8	25	6	14	78	3	17	91	68	33	97	39	95	46	93	5	
Intervalle		0.4	0.6	1.1	0.2	0.8	0.0	0.6	0.3	0.2	0.8	1.2	0.6	0.1	0.2	0.2	2.4	1.8	0.6	1.0	0.2	0.2	0.0	1.6	0.2	0.2	0.7	0.1	1.1	2.1	0.3	0.3	1.1	13.1		
Tour 14	94	16	7	50	1	27	30	10	20	4	81	9	37	21	19	11	26	44	12	8	25	6	14	78	3	17	68	33	91	97	39	95	46	93	5	
Intervalle		0.3	0.8	1.1	0.2	1.2	0.2	0.2	0.3	0.2	0.8	1.3	0.6	0.1	0.3	0.3	2.1	1.9	0.5	0.7	0.6	0.3	0.4	1.2	0.4	0.1	0.7	0.2	0.4	0.6	2.5	0.2	0.5	1.7	12.8	





Rotax Max Evo

Préfinale (PF)

Pour information, sans valeur officielle

Tableau des tours

Tour 15	94	16	7	50	1	27	30	10	20	4	81	9	21	19	37	11	26	44	12	8	25	6	14	78	17	68	3	33	91	97	39	95	46	93	5
	0.2	1.1	1.0	0.2	1.2	0.1	0.2	0.5	0.7	0.3	1.4	0.9	0.7	0.3	0.2	1.4	2.0	0.4	0.4	1.1	0.1	0.5	1.2	0.9	0.8	0.1	0.1	0.1	0.5	2.2	0.5	0.7	2.1	12.7	
Tour 16	94	16	7	50	1	27	30	10	20	4	81	9	21	19	37	11	26	44	8	12	6	25	14	78	17	68	33	3	91	97	39	95	46	93	5
	0.2	1.4	1.0	0.2	1.4	0.2	0.2	0.2	0.6	0.4	1.5	0.7	0.8	0.3	0.3	1.1	2.3	0.6	0.1	1.7	0.3	0.1	1.2	0.8	1.0	0.1	0.2	0.2	0.1	2.1	0.5	0.7	2.8	12.3	
Tour 17	94	16	7	50	1	27	30	10	20	4	81	9	21	19	37	11	26	44	8	12	6	14	25	78	17	68	33	3	97	91	39	95	46	93	5
	0.1	1.6	0.9	0.2	1.3	0.2	0.3	0.2	0.5	0.3	1.8	0.4	1.0	0.3	0.3	0.7	2.6	0.6	0.4	1.6	0.6	0.9	0.1	0.9	1.0	0.2	0.0	0.6	0.4	1.4	0.7	1.1	5.0	10.6	



Rotax Max Master

Préfinale (PF)

Document 14 OFFICIEL

Résultats

Sous réserve du contrôle technique ou d'incidents d'ordre sportif

Clt	N°	Pilote	Concurrent	Equipement	Tours	Ecart	Interv.	Meilleur tour
1	▲4	76 NICOLAS Duchateau	Jsp	TONY KART / / MOJO	17			55.561
2	▲5	15 HIPP Charly	Kart Runner	TONY KART / / MOJO	17	0.763	0.763	55.236
3	▲1	7 METTETAL Thomas	Pks	SODI / / MOJO	17	1.231	0.468	55.220
4	▼2	14 AUBIN Laurent	Kpr	SODI / / MOJO	17	1.719	0.488	55.305
5	▼2	11 GAUTIER Jacques	Jac-Kart	SODI / / MOJO	17	2.594	0.875	55.305
6	▲7	17 CAMUS Mathieu	Kart Pro Racing	SODI / / MOJO	17	2.742	0.148	55.197
7	▼1	26 MIHOUB Fabien	Kpr	SODI / / MOJO	17	3.418	0.676	55.252
8	=	6 BOURDON Florian	Tk1	KOSMIC / / MOJO	17	4.658	1.240	55.449
9	▲2	5 BOURDON Matthieu	Breb	TONY KART / / MOJO	17	4.894	0.236	55.411
10	▲2	9 LAVERGNE Franck	Md Compétition	SODI / / MOJO	17	5.042	0.148	55.475
11	▼2	29 ROUX Vincent	Tk Racing	TONY KART / / MOJO	17	5.576	0.534	55.382
12	▲4	3 BRETON Ludovic	0	SODI / / MOJO	17	5.873	0.297	55.427
13	▼3	4 DOS SANTOS Bruno	Winmax	SODI / / MOJO	17	6.048	0.175	55.345
14	▲1	55 SURVILLE Jean-Louis	Jl	SODI / / MOJO	17	6.721	0.673	55.509
15	▲3	8 RENAULT Lionel	Md Competition	BIREL / / MOJO	17	13.555	6.834	56.027
16	▼2	19 MARTZ Cyril	Rm Concept	FA KART / / MOJO	17	14.672	1.117	55.433
17	▼16	1 CHARON Jeremie	Md Competition Ricciardo	BIREL / / MOJO	17	15.873	1.201	55.133
18	▼1	33 RODRIGUEZ Melwynn	Handi Sport Racing	SODI / / MOJO	17	19.103	3.230	55.951
19	=	12 FUSSEUR Romain	Freintard	FA KART / / MOJO	17	35.077	15.974	56.828

Non classés

	2	RIMMAUDO Gilles	Rimmaudo Racing	TONY KART / / MOJO		Non partant		
--	---	-----------------	-----------------	--------------------	--	--------------------	--	--

Tête de course : N°1 CHARON Jeremie (1-1) / N°76 NICOLAS Duchateau (2-17)

Départ : 24/05 - 10:37:06

Meilleur tour : N°1 CHARON Jeremie 55.133 90,37 Km/h

Météo : Nuageux Air : 14°C Piste : Sèche

Record de l'épreuve : N°1 CHARON Jeremie 55.100 90,42 Km/h


Le Mans (FRA) 21-24/05/2015

Page 1 / 1

3MK Events

Apex Timing 





Rotax Max Master

Préfinale (PF)

Tableau des tours

Pour information, sans valeur officielle

	1	2	3	4	5	6	7	8	9	10	11	12	13	14	15	16	17	18	19	20
Grille	1	14	11	7	76	26	15	6	29	4	5	9	17	19	55	3	33	8	12	✕
Départ	1	14	11	76	7	15	26	6	29	5	4	9	19	17	3	55	8	33	12	
Tour 1	1	76	15	11	14	26	7	29	17	5	19	9	3	8	6	55	12	4	33	
Intervalle		0.1	0.4	0.0	0.1	0.3	0.0	0.3	0.4	0.1	0.7	0.1	0.6	0.4	0.1	0.1	0.9	0.2	0.8	
Tour 2	76	11	1	14	26	15	7	17	29	5	19	9	3	6	55	8	4	12	33	
Tour 3	76	11	1	14	15	7	17	29	26	9	5	19	6	3	55	4	8	12	33	
Tour 4	76	11	14	15	7	1	17	29	26	9	5	6	3	55	4	8	33	12	19	
Tour 5	76	11	14	15	7	1	17	26	9	29	5	6	3	55	4	8	33	19	12	
Tour 6	76	11	14	15	7	17	1	9	29	5	26	6	3	55	4	8	33	19	12	
Tour 7	76	14	11	15	17	7	1	9	29	26	5	6	3	55	4	8	33	19	12	
Tour 8	76	14	17	15	11	7	9	26	29	5	6	55	3	4	8	33	19	1	12	
Tour 9	76	14	15	11	17	7	26	9	29	5	6	55	3	4	8	33	19	1	12	
Tour 10	76	15	11	7	14	17	26	9	29	5	6	55	3	4	8	33	19	1	12	
Tour 11	76	15	11	7	14	17	26	9	29	5	6	55	3	4	8	33	19	1	12	
Tour 12	76	15	11	7	14	17	26	9	29	5	6	55	3	4	8	33	19	1	12	
Tour 13	76	15	11	7	17	14	26	9	29	5	6	55	3	4	8	33	19	1	12	
Tour 14	76	15	11	7	17	14	26	9	6	5	29	55	3	4	8	19	1	33	12	





Rotax Max Master

Préfinale (PF)

Tableau des tours

Pour information, sans valeur officielle

Tour 15	76	11 0.1	15 0.6	7 0.0	17 0.5	14 0.4	26 0.3	9 1.8	6 0.2	5 0.1	29 0.3	3 1.0	4 0.1	55 0.0	8 5.5	19 3.2	1 1.7	33 0.5	12 14.1
Tour 16	76	15 1.2	7 0.1	11 0.1	14 0.3	17 0.3	26 0.1	6 2.1	5 0.1	9 0.2	29 0.1	3 0.7	4 0.3	55 0.1	8 5.9	19 2.4	1 1.5	33 1.9	12 14.8
Tour 17	76	15 0.7	7 0.4	14 0.4	11 0.8	17 0.1	26 0.6	6 1.2	5 0.2	9 0.1	29 0.5	3 0.2	4 0.1	55 0.6	8 6.8	19 1.1	1 1.2	33 3.2	12 15.9



DD2 - DD2 Master

Préfinale (PF)

Document 17.1 OFFICIEL

Résultats

Sous réserve du contrôle technique ou d'incidents d'ordre sportif

Clt	N°	Pilote	Concurrent	Equipement	Tours	Ecart	Interv.	Meilleur tour	Pénalité
1	▲6	51 COUSIN Jules	Dss Kart	FA KART / / MOJO	17			53.752	
2	▲7	23 PENNEQUIN Jean-Baptiste	Brk	TONY KART / / MOJO	17	0.123	0.123	53.680	
3	▲5	3 PENNEQUIN Pierre-Alexand	Brk	TONY KART / / MOJO	17	0.988	0.865	53.669	
4	▲1	55 ADAMS Christophe	Adams	BIREL / / MOJO	17	1.524	0.536	53.998	
5	▲8	5 BULL Steve		TONY KART / / MOJO	17	1.584	0.060	54.077	
6	▲5	67 COURSAULT Alexis	Sologne Sport Tech	BIREL / / MOJO	17	1.976	0.392	53.680	
7	▲5	42 BILLINGS Jamie	Screenvyn / Asm	TONY KART / / MOJO	17	2.176	0.200	53.861	
8	▲2	69 HERPIN Pierre Frederic	Kpr	SODI / / MOJO	17	2.270	0.094	53.817	
9	▼5	15 HIPP Charly	Kart Runner	TONY KART / / MOJO	17	4.931	2.661	54.088	
10	▼4	26 JOLY Lucas	Md Competition	BIREL / / MOJO	17	7.719	2.788	53.559	
11	▼9	2 ANSTETT Alexandre	Anstett	BIREL / / MOJO	17			53.518	+10p
12	▲3	4 BOGERS Benjamin	Kln	CRG BY KCM / / MOJO	17	9.400	10.715	54.346	
13	▲1	62 MIEL Sébastien	Speedseb	CRG BY KCM / / MOJO	17	9.571	0.171	54.270	
14	▲2	41 BILLINGS Ronald	Team Screenvyn / Asm	TONY KART / / MOJO	17	16.546	6.975	54.765	
15	▼12	17 PULLINGER Barrie	Dss	FA KART / / MOJO	17	29.345	12.799	53.696	
16	▲1	57 PION Lucky	Racing	TONY KART / / MOJO	17	30.175	0.830	55.268	
17	▲1	44 BILLINGS Clive	Screenvyn / Asm	TONY KART / / MOJO	17	34.246	4.071	55.887	

N°2 ANSTETT Alexandre : 10 places pour défaut de maîtrise, article 19 RSN 2015. Suivant la décision sportive N°52.

18	▼17	91 PICOT Nicolas	Kart Pro Racing	SODI / / MOJO		classement		53.803	
----	-----	------------------	-----------------	---------------	--	------------	--	--------	--

N°91 PICOT Nicolas : Déclassement pour non conformité technique, article 19 du RSN 2015. Suivant la décision sportive N°53.

Tête de course : N°91 PICOT Nicolas (1-2) / N°2 ANSTETT Alexandre (3-3) / N°91 PICOT Nicolas (4-17)

Départ : 24/05 - 09:04:18

Meilleur tour : N°2 ANSTETT Alexandre 53.518 93,09 Km/h

Météo : Nuageux Air : 14°C Piste : Sèche

Record de l'épreuve : N°91 PICOT Nicolas 53.087 93,85 Km/h

Le Mans (FRA) 21-24/05/2015

Page 1 / 1

3MK Events

Apex Timing 





DD2 - DD2 Master


Préfinale (PF)

Tableau des tours

Pour information, sans valeur officielle

	1	2	3	4	5	6	7	8	9	10	11	12	13	14	15	16	17	18
Grille	91	2	17	15	55	26	51	3	23	69	67	42	5	62	4	41	57	44
Départ	91	17	2	55	15	51	23	67	5	4	42	26	3	69	62	41	57	44
Tour 1	91	17	55	2	51	15	23	5	67	26	42	4	3	69	62	41	57	44
Intervalle		0.1	0.2	0.0	0.7	0.1	0.2	0.4	0.4	0.0	0.6	0.2	0.3	0.0	0.2	1.0	0.4	0.7
Tour 2	91	17	2	55	51	23	15	5	26	42	67	4	69	3	62	41	57	44
		0.1	0.0	0.5	0.1	0.8	0.1	0.1	1.2	0.1	0.2	0.1	0.0	0.1	0.6	1.2	0.8	1.7
Tour 3	2	91	17	51	55	23	5	15	26	42	67	4	3	69	62	41	57	44
		0.2	0.1	0.8	0.1	0.1	0.4	0.2	0.9	0.1	0.3	0.3	0.4	0.1	0.3	1.9	0.9	2.7
Tour 4	91	2	17	51	55	23	5	15	26	67	42	3	4	69	62	41	57	44
		0.0	0.4	0.0	0.5	0.0	0.3	0.4	0.5	1.0	0.1	0.2	0.1	0.1	0.3	2.7	1.5	3.0
Tour 5	91	51	17	2	55	23	5	15	26	67	42	3	4	69	62	41	57	44
		0.4	0.1	0.0	0.9	0.1	0.0	0.1	0.2	0.7	0.4	0.2	0.7	0.1	0.1	3.5	1.9	3.9
Tour 6	91	51	2	17	55	26	5	23	15	67	42	3	69	4	62	41	57	44
		0.4	0.3	0.2	0.9	0.0	0.2	0.6	0.2	0.0	0.4	0.3	1.1	0.2	0.1	3.8	2.7	4.3
Tour 7	91	51	2	17	26	55	5	23	67	15	3	42	69	4	62	41	57	44
		0.1	0.1	0.5	1.4	0.2	0.1	0.4	0.0	0.3	0.4	1.0	0.1	0.5	0.2	4.4	3.1	4.7
Tour 8	91	51	2	17	26	55	5	67	15	3	23	42	69	4	62	41	57	44
		0.1	0.0	0.5	1.5	0.4	0.3	0.7	0.2	0.4	0.2	0.5	0.1	1.2	0.1	4.7	3.5	5.3
Tour 9	91	51	2	17	26	55	5	67	3	23	15	42	69	4	62	41	57	44
		0.1	0.0	0.3	0.7	0.6	0.2	0.4	0.5	0.4	0.4	0.1	0.1	1.9	0.1	5.0	5.3	4.8
Tour 10	91	2	17	51	26	55	5	67	3	23	15	42	69	4	62	41	57	44
		0.5	0.1	0.2	0.1	1.1	0.2	0.2	0.6	0.1	0.8	0.1	0.1	2.4	0.1	5.6	6.2	4.9
Tour 11	91	2	17	26	51	55	5	3	23	67	15	42	69	4	62	41	57	44
		0.4	0.1	0.3	0.4	1.3	0.4	0.8	0.1	0.2	0.3	0.3	0.5	2.2	0.2	5.7	7.3	5.2
Tour 12	91	2	17	26	51	55	5	3	23	67	42	15	69	4	62	41	57	44
		0.2	0.2	0.2	0.7	1.6	0.4	0.4	0.5	0.6	0.5	0.1	0.2	2.7	0.1	6.0	8.2	5.1
Tour 13	91	17	2	26	51	55	5	3	23	67	42	15	69	4	62	41	57	44
		0.5	0.1	0.5	0.1	1.9	0.4	0.4	0.0	0.8	0.4	0.3	0.0	4.4	0.0	5.8	8.9	5.1
Tour 14	91	17	2	26	51	55	5	23	3	67	42	69	15	4	62	41	57	44
		0.2	0.6	0.2	0.2	2.2	0.3	0.1	0.1	0.9	0.1	0.9	0.7	4.5	0.2	5.4	9.8	5.2





DD2 - DD2 Master

Préfinale (PF)

Pour information, sans valeur officielle

Tableau des tours

Tour 15	91	17 0.0	2 2.2	51 0.4	55 1.2	23 0.3	3 0.2	5 0.1	67 0.5	42 0.2	69 0.5	15 1.7	26 2.1	4 2.1	62 0.1	41 6.0	57 11.0	44 5.1
Tour 16	91	2 1.3	51 0.5	23 1.1	55 0.3	3 0.1	5 0.2	67 0.5	42 0.3	69 0.1	15 2.5	26 2.9	4 1.3	62 0.3	41 6.2	57 12.2	17 0.4	44 4.3
Tour 17	91	2 1.2	51 1.3	23 0.1	3 0.8	55 0.5	5 0.0	67 0.3	42 0.2	69 0.0	15 2.6	26 2.7	4 1.6	62 0.1	41 6.9	17 12.7	57 0.8	44 4.0