



Minime

Finale (F)

Document 21.1 OFFICIEL

Résultats

Sous réserve du contrôle technique ou d'incidents d'ordre sportif

Clt	N°	Pilote	Concurrent	Equipement	Tours	Ecart	Interv.	Meilleur tour	Pénalité	
1	▲1	7	MEGUETOUNIF Sami	Kart In Pro Competition	CRG BY KCM / / BRIDGESTONE	18		1:00.792		
2	▼1	26	DAVID Hadrien	Cbk	ZANARDI / / BRIDGESTONE	18	0.419	0.419	1:00.773	
3	=	99	MASSON Esteban	Kartam Racing	SODI / / BRIDGESTONE	18	12.329	11.910	1:01.669	
4	▲3	22	BERNIER Victor	Mega Games Extrême Limite	SODI / / BRIDGESTONE	18	12.499	0.170	1:01.633	
5	▼1	3	COSTET Enzo	Sg Driver	CRG BY KCM / / BRIDGESTONE	18	18.159	5.660	1:01.285	
6	▼1	2	JOULIE Enzo	Rk Competition	ZANARDI / / BRIDGESTONE	18	8.469		1:01.307	+3p
7	▼1	10	CABIROU Loris	Karting Plus / Suau Racing	ALPHA KARTING / / BRIDGESTONE	18	18.449	9.980	1:01.524	
8	=	9	BARBAROUX Antoine	Dtc Racing	KOSMIC / / BRIDGESTONE	18	19.391	0.942	1:01.753	
9	=	6	LUMET Valentin	Lumet	SODI / / BRIDGESTONE	18	19.723	0.332	1:01.799	
10	▲3	42	CHAPON Lucas	Pks	CRG BY KCM / / BRIDGESTONE	18	19.982	0.259	1:01.742	
11	▲6	5	LENEUTRE Joran	Cmk Competition	CRG BY KCM / / BRIDGESTONE	18	20.257	0.275	1:01.782	
12	▼1	44	AUGEREAU Daniel-Scott	Cedric Sport	TONY KART / / BRIDGESTONE	18	21.649	1.392	1:01.951	
13	▼1	61	SIONVILLE Timothy	Ckm	SODI / / BRIDGESTONE	18	23.326	1.677	1:02.077	
14	▲2	24	JAMEAS Tom	Jaja Sport	CRG BY KCM / / BRIDGESTONE	18	29.428	6.102	1:02.544	
15	=	11	TREILLARD DE QUINEMO Guillaume	Technikart	SODI / / BRIDGESTONE	18	20.742		1:01.716	+3p
16	▼2	18	BERNARD Ethan	Abc Junior Team	BIREL / / BRIDGESTONE	18	31.448	10.706	1:02.098	
17	▼7	4	MALLET Evann	Motorsport Developpement	CRG BY KCM / / BRIDGESTONE	11	7 Tours	7 Tours	1:01.835	
18	=	33	FRAISSE Enzo		SODI / / BRIDGESTONE	0	18 Tours	11 Tours		

N°2 JOULIE Enzo : 3 places pour défaut de maîtrise, article 19 RSN 2015. Suivant la décision sportive N°105.

N°11 TREILLARD DE QUINEMO Guillaume : 3 places pour sortie partielle du couloir de départ, article 31 RSN 2015. Suivant la décision sportive N°104.

Tête de course : N°26 DAVID Hadrien (1-15) / N°7 MEGUETOUNIF Sami (16-18)

Départ : 24/05 - 16:13:21

Meilleur tour : N°26 DAVID Hadrien 1:00.773 81,98 Km/h

Météo : Légèrement nuageux Air : 17°C Piste : Sèche

Ancien record de l'épreuve : N°7 MEGUETOUNIF Sami 1:00.838 81,89 Km/h

Le Mans (FRA) 21-24/05/2015

Page 1 / 1

3MK Events

Apex Timing





Minime

Finale (F)

Tableau des tours

Pour information, sans valeur officielle

	1	2	3	4	5	6	7	8	9	10	11	12	13	14	15	16	17	18
Grille	26	7	99	3	2	10	22	9	6	4	44	61	42	18	11	24	5	33
Départ	26	7	99	3	10	2	9	4	22	6	61	44	11	18	42	24	5	
Tour 1	26	3	7	4	99	2	6	61	9	22	11	42	10	44	5	24	18	
Intervalle		0.4	0.1	0.7	0.2	0.7	0.0	0.2	0.0	0.1	0.4	0.1	0.2	0.1	0.1	0.1	0.1	0.1
Tour 2	26	7	3	99	4	2	6	22	11	42	10	61	9	44	5	24	18	
		0.5	0.3	0.9	0.0	0.3	0.6	0.3	0.9	0.7	0.1	0.0	0.2	0.0	0.2	0.3	0.4	
Tour 3	26	7	3	4	2	99	22	6	11	10	42	9	44	5	24	18	61	
		0.3	0.8	0.7	0.9	0.1	0.6	0.0	1.2	0.4	0.8	0.0	0.2	0.2	0.6	0.4	0.1	
Tour 4	26	7	3	4	2	99	22	6	10	11	9	42	44	5	24	18	61	
		0.2	1.3	0.6	0.7	0.2	0.7	0.3	1.3	0.0	1.3	0.3	0.2	0.2	0.7	0.2	0.0	
Tour 5	26	7	3	4	2	99	22	6	10	11	9	42	44	5	24	61	18	
		0.0	2.2	0.4	0.4	0.7	0.7	0.5	1.1	0.3	1.5	0.1	0.4	0.1	0.9	0.2	0.2	
Tour 6	26	7	4	3	2	99	22	6	10	11	9	42	44	5	61	24	18	
		0.2	2.9	0.1	0.4	0.6	0.8	0.7	1.1	0.2	1.9	0.1	0.4	0.1	1.4	0.2	0.1	
Tour 7	26	7	3	2	4	99	22	6	10	11	9	42	44	5	61	24	18	
		0.2	4.2	0.2	0.1	0.3	0.6	1.0	0.8	0.5	1.9	0.1	0.6	0.0	1.6	0.3	0.3	
Tour 8	26	7	2	99	22	6	10	11	3	9	42	44	5	61	24	18	4	
		0.0	5.4	0.2	0.2	1.4	0.8	0.3	1.9	0.1	0.2	0.4	0.2	1.5	0.7	0.3	5.2	
Tour 9	26	7	2	99	22	6	10	11	3	9	42	44	5	61	24	18	4	
		0.2	6.0	0.0	0.2	2.1	0.4	0.3	1.6	0.1	0.3	0.9	0.2	1.5	1.8	0.2	4.0	
Tour 10	26	7	2	99	22	10	11	6	3	9	42	44	5	61	24	18	4	
		0.0	6.7	0.2	0.3	2.5	0.4	0.3	1.1	0.7	0.2	0.7	0.0	1.7	2.6	0.2	3.3	
Tour 11	26	7	2	99	22	10	11	6	3	9	42	44	5	61	24	18	4	
		0.1	7.1	0.5	0.2	2.7	0.3	0.3	1.0	1.1	0.0	0.9	0.1	1.9	2.9	0.2	2.7	
Tour 12	26	7	2	99	22	10	11	6	3	9	42	44	5	61	24	18		
		0.2	7.5	0.8	0.3	2.8	0.1	0.4	0.6	1.9	0.2	0.5	0.2	2.1	3.5	3.6		
Tour 13	26	7	2	99	22	11	10	6	3	9	42	44	5	61	24	18		
		0.1	8.4	0.9	0.3	3.1	0.5	0.1	0.6	1.3	0.2	0.6	0.0	2.7	3.7	3.9		
Tour 14	26	7	2	99	22	11	10	6	3	9	42	5	44	61	24	18		
		0.1	9.1	1.1	0.2	3.4	0.3	0.4	0.3	1.8	0.2	1.6	0.1	1.9	4.2	3.6		





Minime

Finale (F)

Tableau des tours

Pour information, sans valeur officielle

Tour 15	26	7 0.1	2 9.7	99 1.8	22 0.8	11 2.4	10 0.1	3 0.4	6 0.8	9 1.6	42 0.4	5 1.6	44 0.4	61 1.6	24 4.6	18 3.1
Tour 16	7	26 0.0	2 10.0	99 2.1	22 0.8	10 4.2	11 0.2	3 0.0	6 0.1	9 1.1	42 0.3	5 1.8	44 0.8	61 1.6	24 5.0	18 2.8
Tour 17	7	26 0.0	2 10.1	99 2.6	22 0.7	10 4.9	3 0.1	6 1.0	9 0.0	42 0.2	11 0.7	5 0.7	44 1.1	61 1.8	24 5.5	18 2.4
Tour 18	7	26 0.4	2 8.0	99 3.8	22 0.1	3 5.6	10 0.2	9 0.9	6 0.3	42 0.2	5 0.2	11 0.4	44 0.9	61 1.6	24 6.1	18 2.0



Cadet

Finale (F)
Résultats

Document 21.1 OFFICIEL

Sous réserve du contrôle technique ou d'incidents d'ordre sportif

Clt	N°	Pilote	Concurrent	Equipement	Tours	Ecart	Interv.	Meilleur tour
1	▲2	29	MARTINS Victor	Martins	SODI / / BRIDGESTONE	18		59.149
2	▼1	31	POURCHAIRE Theo	Janaracing	EXPRIT / / BRIDGESTONE	18	0.084	59.201
3	▲25	23	HENRION Gillian	Gillian Henrion Racing	CRG BY KCM / / BRIDGESTONE	18	2.351	59.135
4	▲2	11	CLEMENT Thibaut	Sg Drivers	CRG BY KCM / / BRIDGESTONE	18	4.296	59.443
5	▲2	2	LEHMANN Enzo	Team Foti Junior	CRG BY KCM / / BRIDGESTONE	18	4.690	59.426
6	▼1	39	BERTRAND William	Kart Runner By Olivier Bruneau	TONY KART / / BRIDGESTONE	18	5.506	59.447
7	▲1	42	CHAPON Johann	Pks	CRG BY KCM / / BRIDGESTONE	18	7.615	59.351
8	▲5	7	PICQUE Alexandre	Matec Competition	ZANARDI / / BRIDGESTONE	18	9.101	59.512
9	=	3	ESCARTIN Orso	Braun Racing	CRG BY KCM / / BRIDGESTONE	18	11.541	59.766
10	▲20	5	DE GERUS Reshad	Braun Racing	CRG BY KCM / / BRIDGESTONE	18	11.786	59.464
11	▼1	19	VENIER Jonas	Matec Compétitions	CRG BY KCM / / BRIDGESTONE	18	14.744	59.850
12	▼1	77	DROUX Damyen	Dkc	SODI / / BRIDGESTONE	18	15.767	59.908
13	▲2	4	FOURNIER Paul	Team Foti Junior	CRG BY KCM / / BRIDGESTONE	18	16.155	59.550
14	▲13	33	CHOVET Pierre-Louis	Trèfle Racing	ZANARDI / / BRIDGESTONE	18	16.329	59.083
15	▲11	30	MUCKLEY Lucas	Am Racing Kart	ZANARDI / / BRIDGESTONE	18	17.501	59.873
16	▲3	15	GARCIN Alexis	Equipe Garcin	SODI / / BRIDGESTONE	18	22.036	59.887
17	▲4	17	VARGAS Thomas	Ttvracing	ZANARDI / / BRIDGESTONE	18	24.030	59.475
18	▲2	53	FILLOUX Louis	Team Foti Junior	CRG BY KCM / / BRIDGESTONE	18	24.488	1:00.110
19	▼1	16	MICHEL Victor	Dss	CRG BY KCM / / BRIDGESTONE	18	26.191	1:00.372
20	▼3	14	LEMERAY Nolan	Nolan Karting	CRG BY KCM / / BRIDGESTONE	18	26.240	59.958
21	▲1	12	BOCCHECIAMPE William	Foti Team Junior	CRG BY KCM / / BRIDGESTONE	18	27.887	59.898
22	▲1	18	PIEL Côme	Speed Racing	CRG BY KCM / / BRIDGESTONE	18	29.347	1:00.171
23	▲1	37	ROCHE Arthur	Pks	CRG BY KCM / / BRIDGESTONE	18	29.731	59.646
24	▲5	26	GIL Valentin	Abc Junior Team	BIREL / / BRIDGESTONE	18	32.489	1:00.195
25	=	22	CABASET Nicolas	Freekart 88	CRG BY KCM / / BRIDGESTONE	18	40.491	1:00.803
26	▼14	9	METTETAL Jules	Pole Karting Competition	CRG BY KCM / / BRIDGESTONE	4	14 Tours	1:03.736
27	▼23	24	LEVEQUE Enzo	Team Kln	ZANARDI / / BRIDGESTONE	0	18 Tours	4 Tours
28	▼14	20	JUVIN Hugo	Kart In Pro Compétition	CRG BY KCM / / BRIDGESTONE	0	18 Tours	1.535
29	▼13	44	JEAN Maxime	?	CRG BY KCM / / BRIDGESTONE	0	18 Tours	0.091
30	▲1	63	HADJAR Isack	Zac'kart	ZANARDI / / BRIDGESTONE	0	18 Tours	1.587

31	▼29	8	MIALANE Thomas	240 Racing	ZANARDI / / BRIDGESTONE		Déclassement	58.951
----	-----	---	----------------	------------	-------------------------	--	--------------	--------

N°8 MIALANE Thomas : Déclassé pour poids non conforme, article 19 RSN 2015. Suivant la décision sportive N°110.

Tête de course : N°31 POURCHAIRE Theo (1-4) / N°8 MIALANE Thomas (5-18)

Départ : 24/05 - 16:59:47

Meilleur tour : N°33 CHOVET Pierre-Louis 59.083 84,32 Km/h

Météo : Légèrement nuageux Air : 17°C Piste : Sèche

Ancien record de l'épreuve : N°8 MIALANE Thomas 59.108 84,29 Km/h

Le Mans (FRA) 21-24/05/2015

Page 1 / 1

3MK Events

Apex Timing





Cadet


Finale (F)

Tableau des tours

Pour information, sans valeur officielle

	1	2	3	4	5	6	7	8	9	10	11	12	13	14	15	16	17	18	19	20	21	22	23	24	25	26	27	28	29	30	31
Grille	31	8	29	24	39	11	2	42	3	19	77	9	7	20	4	44	14	16	15	53	17	12	18	37	22	30	33	23	26	5	63
Départ	31	8	29	39	11	42	2	19	9	3	77	20	44	7	16	4	12	14	37	15	30	23	17	18	5	22	33	63	26	53	
Tour 1 intervalle	31	29	39	2	19	8	11	7	42	77	23	3	30	9	16	5	18	4	26	17	12	53	15	22	37	14	33				
Tour 2	31	29	39	2	8	11	19	7	42	23	77	3	30	16	5	4	9	18	15	22	53	37	14	33	17	26	12				
Tour 3	31	8	29	2	11	7	42	39	23	19	77	3	30	5	16	4	15	37	53	9	18	22	33	14	17	26	12				
Tour 4	31	8	29	2	11	7	42	23	39	19	3	77	30	5	16	4	15	37	53	18	33	14	17	26	22	12					
Tour 5	8	31	29	2	11	7	42	23	39	19	3	77	30	5	4	16	15	37	53	33	18	14	17	12	26	22					
Tour 6	8	31	29	2	11	7	23	42	39	77	3	19	30	5	4	16	37	15	53	33	18	14	17	12	26	22					
Tour 7	8	31	29	2	11	23	7	42	39	77	3	19	30	5	4	16	37	15	53	33	18	14	17	12	26	22					
Tour 8	8	31	29	2	11	23	42	7	39	3	77	19	30	5	4	16	37	15	33	53	14	18	17	12	26	22					
Tour 9	8	29	31	2	11	23	42	39	7	3	77	19	30	5	4	37	16	15	33	53	14	18	17	12	26	22					
Tour 10	8	29	31	11	2	23	42	39	7	3	19	77	30	5	4	37	33	15	16	53	14	18	17	12	26	22					
Tour 11	8	29	31	11	2	23	42	39	7	3	19	77	30	5	4	37	33	15	53	16	14	18	17	12	26	22					
Tour 12	8	29	31	11	23	2	42	39	7	3	19	77	5	30	4	33	15	53	16	14	17	18	12	26	37	22					
Tour 13	8	31	29	11	23	2	42	39	7	3	19	5	77	30	4	33	15	53	16	17	14	18	12	37	26	22					
Tour 14	8	31	29	23	11	42	2	39	7	3	5	77	19	30	4	33	15	53	16	17	14	12	18	37	26	22					





Cadet

Finale (F)

Tableau des tours

Pour information, sans valeur officielle

Tour 15	8	31 2.5	29 0.2	23 4.2	11 0.8	42 0.4	2 0.1	39 0.6	7 2.0	3 2.9	5 1.5	19 1.3	77 0.4	30 1.6	4 0.5	33 0.8	15 3.0	53 2.4	16 0.3	17 0.2	14 0.9	12 2.4	18 0.4	37 2.5	26 1.0	22 5.6
Tour 16	8	31 2.5	29 0.1	23 4.4	11 0.9	42 0.5	2 0.1	39 0.6	7 2.5	3 2.9	5 1.0	19 2.0	77 0.9	30 1.2	4 0.0	33 0.1	15 4.2	53 2.5	17 0.8	16 0.2	14 0.0	12 2.3	18 1.0	37 1.8	26 1.6	22 6.2
Tour 17	8	31 3.3	29 0.0	23 3.6	11 1.4	42 0.2	2 0.1	39 0.8	7 2.9	3 2.7	5 0.7	19 2.4	77 0.8	4 0.9	33 0.1	30 0.7	15 4.1	53 2.8	17 0.0	16 1.2	14 0.3	12 1.6	18 1.4	37 1.0	26 2.1	22 6.9
Tour 18	8	29 4.8	31 0.0	23 2.2	11 1.9	2 0.3	39 0.8	42 2.1	7 1.4	3 2.4	5 0.2	19 2.9	77 1.0	4 0.3	33 0.1	30 1.1	15 4.5	17 1.9	53 0.4	16 1.7	14 0.0	12 1.6	18 1.4	37 0.3	26 2.7	22 8.0



Nationale

**Finale (F)
 Résultats**

Document 38.1 OFFICIEL

Sous réserve du contrôle technique ou d'incidents d'ordre sportif

Clt	N°	Pilote	Concurrent	Equipement	Tours	Ecart	Interv.	Meilleur tour	Pénalité
1	▲1	49	VENTURI Florian	Dss	FA KART / / MOJO	20		55.650	
2	▲3	1	VALENTE Enzo	Kart Pro Racing	SODI / / MOJO	20	0.277	0.277	55.720
3	▲1	11	MARSEROU Vincent	Rk Competition	TONY KART / / MOJO	20	0.647	0.370	55.560
4	▲4	5	ETEKI Adam	Sg Drivers	TONY KART / / MOJO	20	2.879	2.232	55.581
5	▼2	48	SABIN Maxime	Cedric Sport	TONY KART / / MOJO	20	4.637	1.758	55.592
6	▲4	35	VILLOTTE François	Cedric Sport	TONY KART / / MOJO	20	6.769	2.132	55.766
7	▼6	42	BOLLIER Jules	Sport Karting Compétition	FORMULA K / / MOJO	20	7.176	0.407	55.653
8	▲8	9	BOUVIER Yann	Karting Royan Service/oks	CRG BY KCM / / MOJO	20	7.470	0.294	55.888
9	=	71	NOMBLOT Jean	Kart Pro Racing	SODI / / MOJO	20	8.638	1.168	55.932
10	▲13	26	CAPPELO Christopher	Team Foti Junior	TONY KART / / MOJO	20	8.695	0.057	56.111
11	▲1	77	GELORMINI Luca	Top Racing Team	FORMULA K / / MOJO	20	9.083	0.388	55.928
12	▲23	31	CARBONNEL Arthur	Universal Drivers	BIREL / / MOJO	20	9.263	0.180	55.881
13	▲19	28	DOVILET Leo	Rm Concept	TONY KART / / MOJO	20	9.325	0.062	55.818
14	▲4	30	CHELI Etienne	Team Cheli	TONY KART / / MOJO	20	9.879	0.554	55.982
15	▼8	76	HEDOUIN Nathan	Tk1	SODI / / MOJO	20	10.383	0.504	55.943
16	▲1	59	VILLE Nicolas	Motor's	TONY KART / / MOJO	20	11.400	1.017	56.114
17	▲12	51	MARY Bastien	Md Competition	TONY KART / / MOJO	20	11.464	0.064	56.115
18	▼12	34	BAUDOT Geoffrey	Sport Karting	FORMULA K / / MOJO	20	15.814	4.350	55.957
19	▲14	32	CLAUDE Emile	Akle25/gtfr	BIREL / / MOJO	20	16.685	0.871	56.040
20	▲14	44	ANG Alvis	Malevaut	TONY KART / / MOJO	20	17.089	0.404	56.180
21	▼6	70	BAVEREL Paul	B.r.k.	TONY KART / / MOJO	20	17.141	0.052	56.144
22	▼11	17	PERCEVAL Antoine	Sg Driver's	TONY KART / / MOJO	20	10.897		55.887
23	▲13	7	GAZEAU Maxime	Rm Concept	FA KART / / MOJO	20	18.148	7.251	56.050
24	▲1	53	HENIQUE Jeremy	Dss	TONY KART / / MOJO	20	18.236	0.088	56.093
25	▲5	25	FOUQUET Mattéo	Suau Racing Kart	TONY KART / / MOJO	20	18.419	0.183	56.048
26	=	3	FERRER Camille	Mmc	FA KART / / MOJO	20	18.771	0.352	56.284
27	▼14	8	LEMEE Thomas	Technikart	KOSMIC / / MOJO	20	21.608	2.837	56.083
28	▼6	72	HEBRARD Sacha	Team Malevaut Sport	TONY KART / / MOJO	20	23.175	1.567	56.375
29	▼2	99	CAOUCETTE Jakeson	Sonic	KOSMIC / / MOJO	20	23.422	0.247	56.439
30	▼2	12	ANTOINE Matteo	Freekart88	PRAGA / / MOJO	20	30.895	7.473	56.135
31	=	61	MALIZIA Arnaud	Trèfle Racing	TONY KART / / MOJO	19	1 Tour	1 Tour	55.689
32	▼8	45	VALICHON Lydie	Rm Concept	FA KART / / MOJO	17	3 Tours	2 Tours	55.883
33	▼14	23	BONNAIRE Alexandre	Alex B Competition	BIREL / / MOJO	12	8 Tours	5 Tours	56.165
34	▼20	93	DIAS Xavier	Dias	TONY KART / / MOJO	3	17 Tours	9 Tours	56.726
35	▼15	60	MISSIMILLY Jacques	Rm Concept	FA KART / / MOJO	0	20 Tours	3 Tours	
36	▼15	46	JACQUEMIN Maxime	Mrk	SODI / / MOJO	0	20 Tours		

N°17 PERCEVAL Antoine : 6 places pour défaut de maîtrise, article 19 RSN 2015. Suivant la décision sportive N°83.

Tête de course : N°42 BOLLIER Jules (1-1) / N°48 SABIN Maxime (2-5) / N°42 BOLLIER Jules (6-18) / N°49 VENTURI Florian (19-20)

Départ : 24/05 - 13:49:18

Meilleur tour : N°11 MARSEROU Vincent 55.560 89,67 Km/h

Météo : Légèrement nuageux Air : 17°C Piste : Sèche

Record de l'épreuve : N°49 VENTURI Florian 55.329 90,05 Km/h


Le Mans (FRA) 21-24/05/2015

Page 1 / 1

3MK Events

Apex Timing





Nationale

Finale (F)

Tableau des tours

Pour information, sans valeur officielle

	1	2	3	4	5	6	7	8	9	10	11	12	13	14	15	16	17	18	19	20	21	22	23	24	25	26	27	28	29	30	31	32	33	34	35	36
Grille	42	49	48	11	1	34	76	5	71	35	17	77	8	93	70	9	59	30	23	60	46	72	26	45	53	3	99	12	51	25	61	28	32	44	31	7
Départ	42	48	49	1	11	34	76	5	71	35	17	8	70	77	59	23	93	9	30	46	60	72	26	45	3	53	12	99	25	28	51	44	7	61	32	31
Tour 1	42	48	76	5	1	34	49	35	11	8	71	93	9	30	77	26	23	59	72	28	31	32	51	61	44	53	3	17	99	45	70	12	7	25		
Intervalle		0.1	1.5	0.0	0.2	0.1	0.1	0.1	0.5	0.6	0.2	0.0	0.1	0.3	0.0	0.0	0.1	0.4	0.4	0.1	0.5	0.0	0.4	0.0	0.0	1.0	0.0	0.2	0.1	0.4	0.7	1.0	0.7	0.0		
Tour 2	48	42	5	76	1	49	35	11	34	8	93	71	77	9	26	30	23	28	59	31	32	51	44	61	72	3	53	17	45	99	70	12	7	25		
Intervalle		0.1	1.1	0.1	0.0	0.1	0.2	0.1	0.4	0.3	0.5	0.1	0.6	0.1	0.1	0.2	0.0	0.2	0.2	0.4	0.7	0.1	0.0	0.1	0.5	0.0	0.0	0.2	0.5	0.0	0.5	1.1	0.6	0.2		
Tour 3	48	42	5	49	35	1	11	76	34	8	93	71	77	9	26	30	23	28	31	59	32	51	44	61	3	72	53	17	45	70	12	99	7	25		
Intervalle		0.2	0.7	0.7	0.3	0.0	0.1	0.1	0.2	0.2	0.2	0.3	0.3	0.4	0.2	0.1	0.1	0.2	0.5	0.3	0.5	0.2	0.2	0.1	0.5	0.5	0.3	0.7	0.3	0.4	0.4	0.4	0.1	0.0		
Tour 4	48	42	5	49	1	35	11	34	76	71	77	9	26	30	23	31	28	59	32	51	61	3	44	72	53	17	70	45	7	25	12	99	8			
Intervalle		0.5	0.2	0.5	0.6	0.2	0.2	0.2	0.2	0.9	0.2	0.6	0.1	0.1	0.2	0.3	0.2	0.3	0.2	0.3	0.1	0.8	0.0	0.9	0.7	0.2	0.7	0.1	0.8	0.4	0.2	0.0	3.4			
Tour 5	48	42	5	49	1	35	11	34	76	71	77	9	26	31	23	28	32	59	30	51	44	61	3	72	53	17	70	45	7	25	12	99	8			
Intervalle		0.3	0.1	0.2	0.7	0.1	0.2	0.4	0.0	0.8	0.2	0.9	0.2	1.4	0.0	0.1	0.6	0.4	0.1	0.4	0.5	0.0	0.2	0.1	0.5	0.1	0.7	0.3	0.6	0.5	0.1	0.5	3.1			
Tour 6	42	48	5	49	1	35	11	34	76	71	77	9	26	31	28	23	32	59	30	51	61	44	3	72	17	70	45	7	53	25	12	99	8			
Intervalle		0.0	0.1	0.1	0.6	0.1	0.2	0.5	0.3	0.5	0.2	1.0	0.2	1.4	0.3	0.0	0.5	0.4	0.2	0.5	0.3	0.4	0.4	0.3	0.0	0.7	0.2	0.7	0.2	0.3	0.2	0.6	3.0			
Tour 7	42	48	49	5	1	35	11	34	76	71	77	9	26	28	31	23	32	59	30	51	61	44	3	17	72	70	45	7	53	25	99	12	8			
Intervalle		0.0	0.5	0.4	0.1	0.0	0.2	0.9	0.0	0.3	0.2	1.1	0.5	2.0	0.1	0.2	0.2	0.3	0.2	0.5	0.1	0.4	0.3	0.1	0.6	0.3	0.4	0.3	0.3	0.2	1.3	0.2	2.5			
Tour 8	42	48	49	5	1	11	35	76	34	71	77	9	26	28	31	23	32	59	30	61	51	44	17	3	45	7	70	72	53	25	99	12	8			
Intervalle		0.0	0.1	0.0	0.1	0.2	0.2	1.2	0.2	0.1	0.1	1.0	0.6	2.0	0.1	0.1	0.3	0.2	0.2	0.9	0.1	0.2	0.2	0.5	1.0	0.5	0.2	0.1	0.1	0.1	1.5	0.1	2.0			
Tour 9	42	48	49	1	11	5	35	76	34	71	77	9	26	28	31	23	32	59	30	61	51	17	44	3	45	7	70	25	53	72	99	12	8			
Intervalle		0.6	0.4	0.6	0.4	0.0	0.0	0.1	0.1	0.2	0.2	0.8	0.7	1.9	0.1	0.2	0.2	0.2	0.2	0.8	0.3	0.2	0.3	0.7	0.5	0.6	0.1	1.1	0.2	0.5	0.5	0.2	1.5			
Tour 10	42	48	49	1	11	76	5	34	71	35	9	77	26	28	31	23	32	59	30	61	17	51	44	3	45	7	25	70	53	72	99	12	8			
Intervalle		0.5	0.2	0.8	0.2	0.8	0.1	0.1	0.3	0.1	0.9	0.0	0.5	1.6	0.1	0.3	0.2	0.3	0.3	0.5	0.7	0.1	0.2	0.9	0.1	0.8	1.8	0.0	0.2	0.8	0.0	0.1	1.3			
Tour 11	42	49	48	1	11	76	34	35	71	5	9	77	26	28	23	31	32	59	30	61	17	51	44	45	3	7	25	70	53	72	99	12	8			
Intervalle		0.7	0.0	0.6	0.2	0.8	0.3	0.5	0.0	0.0	1.0	0.1	0.3	1.6	0.7	0.1	0.1	0.1	0.2	0.6	0.7	0.1	0.2	0.9	0.3	0.4	1.9	0.2	0.3	0.8	0.1	0.2	0.6			
Tour 12	42	49	48	1	11	76	34	71	5	35	9	77	26	28	23	31	32	59	30	61	17	51	44	45	7	3	70	53	25	12	72	8	99			
Intervalle		0.6	0.0	0.7	0.1	1.0	0.2	0.4	0.1	0.2	0.8	0.2	0.2	1.6	0.7	0.1	0.1	0.2	0.2	0.5	0.8	0.2	0.2	0.8	0.7	0.2	2.3	0.1	0.3	0.8	0.7	0.2	0.4			
Tour 13	42	49	48	1	11	34	76	71	5	35	9	77	26	28	31	59	30	61	17	51	44	45	7	3	32	70	53	25	12	8	72	99				
Intervalle		0.4	0.0	0.9	0.1	1.5	0.0	0.2	0.1	0.9	0.2	0.4	1.3	0.9	0.8	0.0	0.2	0.9	0.3	0.3	0.7	0.7	0.6	0.8	1.2	0.2	0.1	0.9	0.8	1.0	0.0					
Tour 14	42	49	48	1	11	76	34	5	71	35	9	77	26	28	31	30	59	61	17	51	44	45	7	3	32	70	53	25	12	8	72	99				
Intervalle		0.2	0.0	1.2	0.0	2.3	0.2	0.0	0.2	0.0	0.2	0.6	1.1	1.0	0.9	0.2	0.0	0.9	0.4	0.4	0.6	0.9	0.6	1.1	0.9	0.4	0.0	0.7	0.7	1.6	0.0					





Nationale

Finale (F)

Tableau des tours

Pour information, sans valeur officielle

Tour 15	42	49	48	1	11	5	34	76	35	9	77	71	26	28	31	30	59	61	17	51	44	45	7	3	32	70	53	25	12	8	99	72	
	0.2	0.0	1.0	0.2	2.8	0.3	0.2	0.0	0.2	0.2	0.1	0.0	0.3	0.9	1.1	0.7	0.3	0.0	0.7	0.4	0.4	0.3	1.1	0.9	0.9	0.9	0.6	0.2	0.3	0.6	2.6	0.3	
Tour 16	42	49	48	1	11	5	34	76	35	9	71	77	26	28	31	30	61	59	17	51	44	45	7	3	32	70	53	25	12	8	99	72	
	0.1	0.1	1.0	0.2	2.7	0.5	0.1	0.0	0.3	0.2	0.1	0.2	0.2	0.6	1.4	0.6	0.0	0.5	0.5	0.6	1.6	0.1	0.2	1.2	0.4	1.0	0.7	0.2	0.5	0.3	3.3	0.2	
Tour 17	42	49	48	1	11	5	34	35	76	9	71	77	26	28	31	30	61	59	17	51	44	45	7	3	32	3	70	53	25	12	8	99	72
	0.1	0.1	0.9	0.0	2.9	0.8	0.2	0.6	0.1	0.1	0.0	0.0	0.2	0.2	1.7	0.5	0.1	0.6	0.3	0.9	1.7	0.1	0.3	1.7	0.5	0.1	0.6	0.2	0.6	1.8	2.2	0.2	
Tour 18	42	49	48	1	11	5	34	35	76	9	71	77	26	28	31	30	61	17	59	51	7	44	32	3	70	53	25	12	8	99	72		
	0.1	0.1	1.1	0.1	2.7	1.2	0.0	0.8	0.2	0.2	0.0	0.2	0.4	0.2	1.2	0.6	0.1	1.4	0.1	0.5	3.2	0.1	0.9	0.5	0.1	0.8	0.1	1.1	2.1	1.4	0.2		
Tour 19	49	42	48	1	11	5	34	35	76	9	71	77	26	28	31	30	61	17	59	51	32	44	7	70	3	53	25	8	99	72	12		
	0.5	0.2	0.1	0.1	2.4	2.7	0.1	0.1	0.2	0.2	0.0	0.0	0.0	0.0	0.8	0.9	0.0	1.4	0.1	0.5	5.6	0.1	0.1	0.0	0.7	0.1	0.2	3.2	1.1	0.3	7.6		
Tour 20	49	1	11	5	48	35	42	9	71	26	77	31	28	30	76	17	59	51	34	32	44	70	7	53	25	3	8	72	99	12			
	0.2	0.3	2.2	1.7	2.1	0.4	0.2	1.1	0.0	0.3	0.1	0.0	0.5	0.5	0.5	0.5	0.0	4.3	0.8	0.4	0.0	1.0	0.0	0.1	0.3	2.8	1.5	0.2	7.4				



X30 Senior

Finale (F)
Résultats

Document 18.1 OFFICIEL

Sous réserve du contrôle technique ou d'incidents d'ordre sportif

Clt	N°	Pilote	Concurrent	Equipement	Tours	Ecart	Interv.	Meilleur tour	Pénalité
1	▲1	3	FRAISSE Vincent	Ludo Racing	SODI / / KOMET	20		54.176	
2	▲5	23	RICCI Thomas	Lm Karting	TONY KART / / KOMET	20	0.564	0.564	54.191
3	▲3	7	GIRARD Ingrid	Girard	TONY KART / / KOMET	20	1.064	0.500	53.941
4	▼3	6	NAPOLITANO Giacomo	Braun Racing	TONY KART / / KOMET	20	1.211	0.147	54.293
5	▲5	10	VROMANT Alexandre	Kart In Start	KOSMIC / / KOMET	20	3.628	2.417	54.152
6	▼3	31	COMPERE Victor	Dss Kart	FA KART / / KOMET	20	0.869		54.155 +3p
7	▲12	21	BARBARIN Guillaume	Malevaut Sport / Kbk	TONY KART / / KOMET	20	8.571	7.702	54.229
8	▼4	39	PETIT Kevin	Kart Pro Racing	SODI / / KOMET	20	9.382	0.811	54.408
9	▲4	46	MARION Aurelien	Mmc Racing	FA KART / / KOMET	20	10.024	0.642	54.154
10	▲7	5	LACAZE Charles	Ofcourse	OF COURSE / / KOMET	20	10.114	0.090	54.236
11	▲20	15	RONGIER Quentin	Rongier	KOSMIC / / KOMET	20	10.204	0.090	54.216
12	▲12	4	RIQUET Clement	Riquet Marc	KOSMIC / / KOMET	20	10.630	0.426	54.308
13	▲1	63	GARCIA Sylvester	D.racing	INTREPID / / KOMET	20	12.018	1.388	54.578
14	▼3	25	BARBE John	Team Motor's	TONY KART / / KOMET	20	12.328	0.310	54.361
15	≡	33	SUAU Andrea	Suau Racing Kart	TONY KART / / KOMET	20	16.556	4.228	54.478
16	▲11	27	DESPLAT Nelson	Rsd Karting	KOSMIC / / KOMET	20	18.351	1.795	54.603
17	▲9	12	BOURASSIN Johan	Bourassin	TONY KART / / KOMET	20	18.479	0.128	54.316
18	▲2	2	MEUNIER Evan	Motors	TONY KART / / KOMET	20	18.852	0.373	54.316
19	▲4	29	DE LA BROUSSE Baptiste	Wernert	KOSMIC / / KOMET	20	20.408	1.556	54.492
20	▲5	19	LANGLET Loïc	Of Course Sport Racing	OF COURSE / / KOMET	20	20.470	0.062	54.722
21	▼13	43	LAY Christian	Rreproduction	ALPHA KARTING / / KOMET	20	21.669	1.199	54.529
22	▲7	24	DAPOIGNY Quentin	Braun Racing	KOSMIC / / KOMET	20	22.212	0.543	54.707
23	▲5	77	RICHE Alexandre	Team Competition	KOSMIC / / KOMET	20	22.570	0.358	54.618
24	▼2	69	PRETTE Louis	Team Monaco	FA KART / / KOMET	20	19.723		54.368 +5p
25	▼9	8	LAFILLE Adrian	Karting +	FA KART / / KOMET	16	4 Tours	4 Tours	54.719
26	▲6	37	AVRILLON Valentin	Avrillon	KOSMIC / / KOMET	15	5 Tours	1 Tour	54.387
27	▲8	9	ROBIN Maxime	Werner Kart	KOSMIC / / KOMET	14	6 Tours	1 Tour	55.635
28	▼7	44	ROUCHY Jeffrey	Oks	CRG BY KCM / / KOMET	11	9 Tours	3 Tours	54.538
29	▼24	75	GODEFROID William	Cg Racing	KOSMIC / / KOMET	9	11 Tours	2 Tours	54.283
30	▼18	72	RAPICAULT Xavier	Rapicault	KOSMIC / / KOMET	15	5 Tours	5:37.863	54.660 +3p
31	▲2	40	CERIBELLA Anthony	Ceribella	FA KART / / KOMET	8	12 Tours	7 Tours	55.107
32	▼23	57	COUT Anthony	Ludo Racing	SODI / / KOMET	4	16 Tours	4 Tours	54.692
33	▼15	16	MIDALI Luca	Ludo Racing	SODI / / KOMET	4	16 Tours	0.172	54.750
34	▼4	17	QUIRIN Lucas	Braun Racing	TONY KART / / KOMET	3	17 Tours	1 Tour	58.010

Tête de course : N°6 NAPOLITANO Giacomo (1-15) / N°3 FRAISSE Vincent (16-20)

Départ : 24/05 - 14:19:57

Meilleur tour : N°7 GIRARD Ingrid 53.941 92,36 Km/h

Météo : Légèrement nuageux Air : 17°C Piste : Sèche

Record de l'épreuve : N°31 COMPERE Victor 53.676 92,82 Km/h

Le Mans (FRA) 21-24/05/2015

Page 1 / 2

3MK Events

Apex Timing





X30 Senior

Finale (F) Résultats

Document 18.1 OFFICIEL

Sous réserve du contrôle technique ou d'incidents d'ordre sportif

Clt	N°	Pilote	Concurrent	Equipement	Tours	Ecart	Interv.	Meilleur tour	Pénalité
35	▼1	14 LAGARDE Cyril	Suau Racing Kart	TONY KART / / KOMET	3	17 Tours	3.005	58.420	
36	≡	11 POTAIN Mickael	Motors	TONY KART / / KOMET	1	19 Tours	2 Tours	1:01.425	

N°31 COMPERE Victor : 3 places pour défaut de maîtrise, article 19 RSN 2015. Suivant la décision sportive N°97.

N°69 PRETTE Louis : 5 places pour sortie totale du couloir de départ, article 31 RSN 2015. Suivant la décision sportive N°96.

N°72 RAPICAULT Xavier : 3 places pour sortie partielle du couloir de départ, article 31 RSN 2015. Suivant la décision sportive N°95.

Tête de course : N°6 NAPOLITANO Giacomo (1-15) / N°3 FRAISSE Vincent (16-20)

Départ : 24/05 - 14:19:57

Meilleur tour : N°7 GIRARD Ingrid 53.941 92,36 Km/h

Météo : Légèrement nuageux Air : 17°C Piste : Sèche

Record de l'épreuve : N°31 COMPERE Victor 53.676 92,82 Km/h


Le Mans (FRA) 21-24/05/2015

Page 2 / 2

3MK Events

Apex Timing 





X30 Senior

Finale (F)

Tableau des tours

Pour information, sans valeur officielle

	1	2	3	4	5	6	7	8	9	10	11	12	13	14	15	16	17	18	19	20	21	22	23	24	25	26	27	28	29	30	31	32	33	34	35	36
Grille	6	3	31	39	75	7	23	43	57	10	25	72	46	63	33	8	5	16	21	2	44	69	29	4	19	12	27	77	24	17	15	37	40	14	9	11
Départ	6	31	3	75	39	23	7	43	57	10	72	25	63	46	8	16	2	33	5	69	44	21	4	29	14	77	12	17	19	37	27	24	11	9	15	40
Tour 1	6	31	23	39	3	75	43	7	10	63	57	16	25	8	33	4	29	14	77	5	21	17	37	19	9	27	46	44	24	15	40	12	12	69	2	72
Intervalle	0.0	0.1	0.6	0.1	0.0	0.1	0.1	0.0	0.1	0.0	0.0	0.3	0.1	0.1	0.7	0.0	0.2	0.5	0.0	0.1	0.1	0.1	0.1	0.1	0.3	0.4	0.2	0.2	0.0	0.0	0.1	0.2	0.4	1.1	2.8	0.6
Tour 2	6	31	23	3	39	75	10	57	43	7	16	63	8	25	5	4	21	77	14	17	19	37	27	46	44	9	24	40	33	15	29	12	69	2	72	
Intervalle	0.1	0.1	0.7	0.2	0.2	0.0	0.8	0.2	0.0	0.0	0.1	1.7	0.1	0.0	0.0	0.1	0.7	0.3	0.0	0.1	0.3	0.1	0.1	0.1	0.2	0.2	0.1	0.1	0.0	0.4	0.0	0.0	0.0	2.2	0.6	
Tour 3	6	23	31	3	39	10	75	7	57	16	63	43	4	5	8	21	25	77	37	46	19	44	27	15	17	40	33	9	69	29	24	2	72	12	14	
Intervalle	0.5	0.1	0.2	0.5	0.5	0.1	0.6	0.2	0.1	0.2	0.1	2.2	0.0	0.1	0.1	0.0	1.0	0.5	0.4	0.6	0.6	0.0	0.3	0.2	0.1	0.3	0.1	0.1	0.1	0.3	0.0	0.1	0.7	0.5		
Tour 4	6	23	3	31	39	10	75	7	57	16	43	63	5	21	25	8	4	37	46	77	19	44	15	27	33	40	29	2	72	24	12	69	9			
Intervalle	0.6	0.3	0.1	0.6	0.2	0.3	0.2	0.2	0.1	0.4	0.1	2.2	0.6	0.3	0.5	0.0	0.5	0.1	0.0	1.0	0.4	0.2	0.2	0.6	0.2	0.9	0.7	0.2	0.1	0.0	0.6	9.4				
Tour 5	6	3	31	23	7	10	39	63	75	5	21	25	4	46	37	77	8	19	15	44	27	33	40	29	2	72	12	24	69	43	9					
Intervalle	0.9	0.2	0.1	2.9	0.2	0.9	0.2	0.7	0.0	0.1	0.3	1.1	0.2	0.2	0.4	0.3	0.5	0.1	0.2	0.3	0.2	0.6	0.7	0.5	0.4	0.1	0.3	0.4	3.0	7.5						
Tour 6	6	3	31	23	7	10	39	63	5	75	21	25	46	4	37	77	8	15	19	44	33	27	40	29	2	72	12	24	69	43	9					
Intervalle	0.8	0.1	0.1	2.9	0.3	1.4	0.2	0.4	0.2	0.1	0.2	1.1	0.2	0.1	1.0	0.1	0.0	0.2	0.1	0.6	0.0	0.8	0.3	0.1	0.7	0.1	0.4	0.0	3.7	8.3						
Tour 7	6	3	31	23	7	10	39	63	5	21	75	25	46	4	37	15	44	8	33	27	77	19	29	40	2	12	69	72	24	43	9					
Intervalle	0.6	0.1	0.2	2.8	0.5	1.7	0.3	0.1	0.4	0.2	0.2	0.6	0.4	0.3	2.0	0.3	0.2	0.1	0.3	0.1	0.1	0.1	0.3	0.1	0.2	0.7	0.4	0.0	2	3.5	9.6					
Tour 8	6	3	23	31	7	10	39	5	63	21	75	25	46	4	37	15	44	33	77	27	8	29	19	2	12	40	69	72	24	43	9					
Intervalle	0.4	0.3	0.8	1.7	0.7	2.0	0.4	0.1	0.7	0.5	0.0	0.0	0.1	0.4	1.9	0.6	0.4	1.1	0.1	0.1	0.1	0.1	0.1	0.0	0.3	0.2	0.0	0.3	0.2	3.5	10.6					
Tour 9	6	3	23	31	7	10	39	5	63	21	75	46	4	37	25	15	44	33	77	27	19	2	29	8	12	69	72	24	43	9						
Intervalle	0.2	0.5	0.6	1.4	0.9	2.3	0.3	0.5	0.4	0.5	0.0	0.5	0.1	0.6	1.2	0.8	0.5	1.3	0.3	0.4	0.6	0.2	0.1	0.1	0.1	0.2	0.4	2.6	11.4							
Tour 10	6	3	23	31	7	10	39	5	63	21	46	37	4	25	15	44	33	27	77	19	2	29	8	12	69	72	24	43	9							
Intervalle	0.1	0.6	0.5	1.2	1.1	2.6	0.1	0.7	0.0	0.6	1.2	0.0	0.2	1.1	1.2	0.3	2.0	0.0	0.3	0.2	0.2	0.5	0.3	0.7	0.1	0.0	2.0	12.4								
Tour 11	6	3	23	31	7	10	5	39	21	63	46	4	37	25	15	33	44	27	77	19	2	29	8	12	69	72	24	43	9							
Intervalle	0.1	0.2	0.5	1.1	1.4	2.9	0.3	0.3	0.4	0.2	1.6	0.1	0.1	0.6	1.9	0.2	1.8	0.4	0.2	0.0	0.1	0.6	0.2	0.8	0.5	0.1	1.5	14.0								
Tour 12	6	3	23	31	7	10	5	39	21	46	63	4	37	25	15	33	27	2	77	29	19	8	12	69	72	24	43	9								
Intervalle	0.1	0.1	0.5	0.9	1.6	3.0	0.4	0.3	0.6	0.3	1.2	0.3	0.0	0.2	2.5	1.9	1.0	0.1	0.4	0.0	0.1	0.0	0.5	0.8	0.3	1.1	15.5									
Tour 13	6	3	23	31	7	10	5	39	21	46	63	4	15	37	25	33	27	2	29	19	77	12	8	69	72	24	43	9								
Intervalle	0.1	0.2	0.3	0.7	2.0	3.1	0.3	0.2	0.5	0.6	1.0	0.8	0.1	0.2	2.3	1.9	0.9	0.8	0.4	0.1	0.1	0.0	0.0	0.7	0.4	0.8	17.4									
Tour 14	6	3	23	31	7	10	5	39	21	46	63	4	15	25	37	33	27	2	29	19	12	69	8	72	24	77	43	9								
Intervalle	0.1	0.2	0.2	0.5	2.4	3.2	0.2	0.2	0.4	1.1	0.8	0.6	1.0	0.0	2.1	2.0	0.7	0.8	0.5	0.1	0.8	0.1	0.3	0.7	0.1	0.1	20.2									





X30 Senior

Finale (F)

Tableau des tours

Pour information, sans valeur officielle

Tour 15	6	3 0.1	23 0.2	31 0.3	7 0.2	10 2.8	5 3.4	21 0.3	39 0.1	46 0.0	63 1.6	4 0.4	15 0.5	25 1.2	37 1.0	33 1.3	27 1.9	2 0.6	29 0.9	12 0.7	19 0.1	69 0.5	8 0.2	72 0.2	24 0.7	43 0.2	77 0.4
Tour 16	3	23 0.2	6 0.2	31 0.2	7 0.0	10 2.8	5 3.5	21 0.2	39 0.2	46 0.1	63 1.8	4 0.0	15 0.4	25 1.3	33 2.7	27 1.9	2 0.1	29 1.1	12 0.4	19 0.6	69 0.0	8 1.0	43 0.7	24 0.1	77 0.3		
Tour 17	3	23 0.2	6 0.1	31 0.3	7 0.0	10 2.8	5 3.7	21 0.1	39 0.2	46 0.1	63 2.0	4 0.3	15 0.1	25 1.1	33 3.2	27 1.8	2 0.2	29 1.1	12 0.3	19 0.3	69 0.2	19 1.6	43 0.5	24 0.4	77		
Tour 18	3	23 0.2	6 0.1	31 0.2	7 0.1	10 2.7	21 4.2	5 0.1	46 0.5	39 0.1	15 1.6	4 0.0	63 0.5	25 1.0	33 3.5	27 1.6	2 0.3	12 0.4	29 0.7	69 0.2	19 0.3	43 1.6	24 0.6	77 0.2			
Tour 19	3	23 0.2	6 0.1	31 0.2	7 0.1	10 2.7	21 4.7	5 0.0	46 0.1	39 0.2	15 1.3	4 0.3	63 0.9	25 0.6	33 3.7	27 1.7	2 0.7	12 0.0	29 0.7	69 0.0	19 0.4	43 1.6	24 0.6	77 0.1			
Tour 20	3	23 0.5	31 0.3	7 0.1	6 0.1	10 2.4	21 4.9	39 0.8	46 0.6	5 0.0	15 0.0	4 0.4	63 1.3	25 0.3	33 4.2	27 1.7	12 0.1	2 0.3	69 0.8	29 0.6	19 0.0	43 1.1	24 0.5	77 0.3			



X30 Master

Finale (F) Résultats

Document 15 OFFICIEL

Sous réserve du contrôle technique ou d'incidents d'ordre sportif

Clt	N°	Pilote	Concurrent	Equipement	Tours	Ecart	Interv.	Meilleur tour
1	▲2	93 JOLINET Gregory	Motor's	TONY KART / / KOMET	20			55.369
2	▼1	2 QUINQUET Gildas	Wernert Kart	KOSMIC / / KOMET	20	0.223	0.223	55.453
3	▼1	44 ROUXEL Franck	Ludo Racing	SODI / / KOMET	20	5.720	5.497	55.558
4	▲3	21 LE MOING Yannick	Oks	CRG BY KCM / / KOMET	20	19.633	13.913	55.817
5	▲1	67 JOUCHOUX Romain	Braun Racing	FA KART / / KOMET	20	39.140	19.507	56.498
6	▼2	88 LANGLET Frédéric	Of Course Sport Racing	OF COURSE / / KOMET	14	6 Tours	6 Tours	55.969
7	▼2	6 BLACHEYRE Philippe	Oks	CRG BY KCM / / KOMET	13	7 Tours	1 Tour	56.307
8	=	8 CHAPUIS Jean Claude	Tk Racing	TONY KART / / KOMET	0	20 Tours	13 Tours	

Tête de course : N°2 QUINQUET Gildas (1-1) / N°93 JOLINET Gregory (2-4) / N°2 QUINQUET Gildas (5-8) / N°93 JOLINET Gregory (9-11) / N°2 QUINQUET Gildas (12-12) / N°93 JOLINET Gregory (13-14) / N°2 QUINQUET Gildas (15-15) / N°93 JOLINET Gregory (16-20)

Départ : 24/05 - 14:48:09

Meilleur tour : N°93 JOLINET Gregory 55.369 89,98 Km/h

Météo : Légèrement nuageux Air : 17°C Piste : Sèche

Record de l'épreuve : N°2 QUINQUET Gildas 54.974 90,63 Km/h

Le Mans (FRA) 21-24/05/2015

Page 1 / 1

3MK Events

Apex Timing 





X30 Master

Finale (F)

Tableau des tours

Pour information, sans valeur officielle

	1	2	3	4	5	6	7	8
Grille	2	44	93	88	6	67	21	8
Départ	2	44	93	88	6	67	21	✕
Tour 1	2	93	44	88	6	21	67	
Intervalle		0.1	0.2	1.1	0.3	0.1	0.4	
Tour 2	93	2	44	88	6	21	67	
		0.1	0.6	1.1	0.5	0.2	0.7	
Tour 3	93	2	44	88	21	6	67	
		0.1	0.8	1.5	1.5	0.2	0.2	
Tour 4	93	2	44	88	21	6	67	
		0.1	0.9	2.0	1.8	0.3	0.4	
Tour 5	2	93	44	88	21	6	67	
		0.1	0.6	2.4	2.1	0.3	0.6	
Tour 6	2	93	44	88	21	6	67	
		0.1	0.7	2.8	1.8	1.2	0.5	
Tour 7	2	93	44	88	21	6	67	
		0.0	1.0	3.5	1.6	1.7	0.4	
Tour 8	2	93	44	88	21	6	67	
		0.0	0.9	4.0	1.5	2.2	0.9	
Tour 9	93	2	44	88	21	6	67	
		0.2	1.7	3.7	1.4	2.6	0.9	
Tour 10	93	2	44	88	21	6	67	
		0.2	2.0	4.2	1.3	3.6	0.5	
Tour 11	93	2	44	88	21	6	67	
		0.1	2.4	4.8	0.6	4.9	0.1	
Tour 12	2	93	44	88	21	6	67	
		0.0	2.6	5.1	0.3	5.8	0.2	
Tour 13	93	2	44	88	21	✕	67	
		0.2	2.8	5.4	0.3	6.3	0.3	
Tour 14	93	2	44	✕	21	67		
		0.1	3.0	6.0	0.1	8.0		





X30 Master

Finale (F)

Tableau des tours

Pour information, sans valeur officielle

Tour 15	2	93 0.0	44 3.2	21 7.7	67 7.8		
Tour 16	93	2 0.2	44 3.7	21 8.6	67 8.0		
Tour 17	93	2 0.1	44 4.1	21 9.8	67 8.2		
Tour 18	93	2 0.2	44 4.7	21 10.9	67 8.5		
Tour 19	93	2 0.1	44 5.1	21 11.7	67 13.1		
Tour 20	93	2 0.2	44 5.4	21 13.9	67 19.5		



Rotax Max Evo

Finale (F)

Document 28.1 OFFICIEL

Résultats

Sous réserve du contrôle technique ou d'incidents d'ordre sportif

Clt	N°	Pilote	Concurrent	Equipement	Tours	Ecart	Interv.	Meilleur tour	Pénalité
1	▲6	30	REVIRIAULT Emmanuel	Icl Karting	CRG BY KCM / / MOJO	20		54.252	
2	▼1	94	RENAUDIN Adrien	Kpr	SODI / / MOJO	20	0.444	0.444	54.227
3	▼1	16	SARRAZIN Arnaud	Pks	SODI / / MOJO	20	1.265	0.821	54.414
4	▲15	8	EVARD Paul	Tk1	KOSMIC / / MOJO	20	2.644	1.379	54.385
5	▲3	10	BERTIN Renaud	Speed Racing	FORMULA K / / MOJO	20	5.468	2.824	54.545
6	▼3	7	DROUET Thomas	Rm Concept	FA KART / / MOJO	20	6.073	0.605	54.495
7	▲3	4	LANDAIS Thomas	Team Speedland	TONY KART / / MOJO	20	6.584	0.511	54.604
8	▼4	50	DEPTUCH Joel	Deptuch	FA KART / / MOJO	20	4.029		54.645 +3p
9	▲7	11	FAYET Antoine	Tk1	KOSMIC / / MOJO	20	8.129	4.100	54.423
10	▼5	1	PICOT Nicolas	Kart Pro Racing	SODI / / MOJO	20	10.367	2.238	54.425
11	▲6	26	FOURQUEMIN Paul	Rm Concept	FA KART / / MOJO	20	10.480	0.113	54.534
12	▲9	14	SANTIN Thomas	Sonic Racing Kart	KOSMIC / / MOJO	20	10.638	0.158	54.821
13	▲7	6	HODIER Thomas	Hrs	FA KART / / MOJO	20	13.006	2.368	54.765
14	▲20	5	COUDERT Anthony	Sonic Racing Kart	KOSMIC / / MOJO	20	13.242	0.236	54.633
15	▼3	9	BESSAC Alexandre Benoit	Sonic Racing Kart	KOSMIC / / MOJO	20	15.920	2.678	54.909
16	▲2	44	FLEURY Pierre-Lou	Team Mega Games Extrême Li	SODI / / MOJO	20	16.095	0.175	54.536
17	▼6	81	COLLIGNON Corentin	Mpk	TONY KART / / MOJO	20	16.160	0.065	54.714
18	▼3	37	LE SAUSSE Ronnie	Rls Karting	PRAGA / / MOJO	20	16.466	0.306	54.511
19	▲9	91	ROUSSET Louis	Kpr	SODI / / MOJO	20	17.268	0.802	54.863
20	▲16	75	MARTINI Cécile	Martini Racing Kart	SODI / / MOJO	20	17.312	0.044	54.489
21	▲8	39	USANNA Anthony	Brk	TONY KART / / MOJO	20	17.453	0.141	54.459
22	▲13	68	BONNETTO Romain	Rk Compétition	TONY KART / / MOJO	20	18.810	1.357	54.703
23	▲1	17	ROUXEL Jérémie	Dsm	CRG BY KCM / / MOJO	20	19.129	0.319	55.007
24	▲1	33	FAYET Sacha	Tk1	KOSMIC / / MOJO	20	20.960	1.831	54.974
25	▲6	12	CROQUISON Hugo	Rm	FA KART / / MOJO	20	21.043	0.083	54.950
26	▼4	25	BOUDINSKI Valentin	Malevaut Sport	TONY KART / / MOJO	20	21.268	0.225	54.727
27	▼1	3	BIHEL Natan	Malevaut Sport	TONY KART / / MOJO	20	21.771	0.503	54.955
28	▼5	78	DECHANDON Simon	Sdkarting	TONY KART / / MOJO	15	5 Tours	5 Tours	55.112
29	▼2	97	AIMABLE Gavin	Wernert Kart	KOSMIC / / MOJO	15	5 Tours	1.536	54.803
30	▼24	27	MELET Matthieu	Brk Racing Team	TONY KART / / MOJO	7	13 Tours	8 Tours	55.279
31	▼22	20	CAMMARATA Marc	Kjc	SODI / / MOJO	7	13 Tours	0.573	55.522
32	▼18	19	JALOUX Romain	1111	TONY KART / / MOJO	6	14 Tours	1 Tour	55.229
33	▼3	95	SPIRLI Julien	Motor S	TONY KART / / MOJO	2	18 Tours	4 Tours	56.187
34	▼2	46	MARTIN Benjamin	Didier Sport Système (dss)	FA KART / / MOJO	2	18 Tours	0.350	56.010

Tête de course : N°94 RENAUDIN Adrien (1-7) / N°30 REVIRIAULT Emmanuel (8-20)

Départ : 24/05 - 15:40:40

Meilleur tour : N°94 RENAUDIN Adrien 54.227 91,88 Km/h

Météo : Légèrement nuageux Air : 17°C Piste : Sèche

Record de l'épreuve : N°50 DEPTUCH Joel 53.890 92,45 Km/h

Le Mans (FRA) 21-24/05/2015

Page 1 / 2

3MK Events

Apex Timing





Rotax Max Evo

Finale (F)

Document 28.1 OFFICIEL

Résultats

Sous réserve du contrôle technique ou d'incidents d'ordre sportif

Clt N° Pilote Concurrent Equipement Tours Ecart Interv. Meilleur tour Pénalité

N°50 DEPTUCH Joel : 3 places pour défaut de maîtrise, article 19 RSN 2015. Suivant la décision sportive N°106.

35	▼22	21	TESNIERE Charles	Technikart	SODI / / MOJO		Déclassement		54.514	
----	-----	----	------------------	------------	---------------	--	--------------	--	--------	--

N°21 TESNIERE Charles : Déclassé pour poids non conforme, article 19 RSN 2015. Suivant la décision sportive N°108.

Non classés

		93	WILLIAMSON Andrew	Dss	FA KART / / MOJO		Non partant			
--	--	----	-------------------	-----	------------------	--	-------------	--	--	--

Tête de course : N°94 RENAUDIN Adrien (1-7) / N°30 REVIRIAULT Emmanuel (8-20)

Départ : 24/05 - 15:40:40

Meilleur tour : N°94 RENAUDIN Adrien 54.227 91,88 Km/h

Météo : Légèrement nuageux Air : 17°C Piste : Sèche

Record de l'épreuve : N°50 DEPTUCH Joel 53.890 92,45 Km/h


Le Mans (FRA) 21-24/05/2015

Page 2 / 2

3MK Events

Apex Timing 





Rotax Max Evo


Finale (F)

Tableau des tours

Pour information, sans valeur officielle

	1	2	3	4	5	6	7	8	9	10	11	12	13	14	15	16	17	18	19	20	21	22	23	24	25	26	27	28	29	30	31	32	33	34	35	36
Grille	94	16	7	50	1	27	30	10	20	4	81	9	21	19	37	11	26	44	8	6	14	25	78	17	33	3	97	91	39	95	12	46	93	5	68	75
Départ	16	94	7	50	1	27	30	10	20	4	81	9	21	19	11	37	26	44	8	6	25	14	17	78	3	91	33	97	95	39	12	46	93	5	75	68
Tour 1	94	1	7	30	16	27	10	20	50	4	81	9	11	19	8	21	44	26	37	91	25	14	78	6	97	5	95	33	46	75	12	68	3	17	39	
Intervalle		0.7	0.0	0.5	0.0	0.1	0.2	0.2	1.1	0.2	0.1	0.1	0.0	0.0	0.1	0.0	0.3	0.2	0.0	0.2	0.1	0.8	0.1	0.2	0.1	1.2	0.0	0.4	0.0	0.0	0.6	0.1	0.2	0.1	0.1	9.6
Tour 2	94	30	16	27	20	10	50	1	4	7	19	8	11	21	9	26	44	37	78	25	91	97	14	5	95	33	46	75	68	12	3	17	6	39	81	
Intervalle		1.0	0.1	0.3	0.4	0.3	0.5	0.2	0.3	0.3	0.8	0.0	0.2	0.1	0.2	0.4	0.3	0.6	0.0	0.0	0.0	0.0	0.2	0.0	0.3	0.0	0.2	0.5	0.4	0.2	0.4	0.1	6.5	2.8	11.4	
Tour 3	94	30	16	27	20	10	50	4	1	7	19	8	21	9	26	11	44	78	25	5	14	91	97	68	12	33	75	3	17	37	6	39	81			
Intervalle		0.9	0.1	0.2	1.0	0.1	0.3	0.7	0.6	0.1	0.4	0.2	0.8	0.4	0.0	0.1	0.2	0.2	0.3	0.2	0.9	0.3	1.2	0.3	0.2	0.0	0.0	0.0	0.0	0.3	5.7	2.8	11.0			
Tour 4	94	30	27	16	20	10	50	4	1	19	7	8	21	26	9	11	5	78	14	44	91	25	97	68	12	75	3	17	33	37	6	39	81			
Intervalle		0.5	0.5	0.5	0.6	0.1	0.5	0.1	0.4	0.7	0.1	0.0	0.7	0.5	0.7	0.2	0.3	0.1	1.0	0.1	0.1	0.1	1.2	0.1	0.5	0.1	0.3	0.3	0.5	1.8	3.8	2.1	10.3			
Tour 5	94	30	27	16	20	10	50	4	1	19	7	8	21	26	9	11	5	78	14	91	44	25	97	68	12	3	75	17	33	37	6	39	81			
Intervalle		0.7	1.5	0.2	0.5	0.5	1.8	0.4	0.1	0.3	1.2	1.6	0.2	0.3	0.6	1.2	0.6	0.8	0.1	0.2	0.2	0.2	0.4	0.1	0.1	0.4	0.0	0.2	0.6	0.7	0.7	0.9	0.3			
Tour 6	94	30	27	16	20	10	50	4	7	8	11	1	19	78	21	26	9	5	14	44	25	91	97	12	68	75	3	17	33	37	6	39	81			
Intervalle		0.1	0.1	0.1	0.1	0.1	0.1	0.2	0.2	0.5	0.0	0.0	0.0	0.0	0.0	0.0	0.0	0.0	0.1	0.0	0.1	0.0	0.1	0.0	0.1	0.3	0.1	0.0	0.1	0.1	0.0	0.0	0.0			
Tour 7	94	30	16	27	50	20	4	10	7	8	21	11	14	9	78	26	5	25	91	81	12	6	44	68	37	1	17	75	39	33	3	97				
Intervalle		0.3	0.5	0.4	0.1	0.4	0.7	0.3	0.1	0.1	0.2	0.0	0.1	0.4	0.3	0.1	1.2	0.0	0.2	0.6	0.1	0.1	0.1	0.0	0.1	0.0	0.1	0.0	0.1	0.5	0.3	0.1				
Tour 8	30	16	94	50	4	10	8	21	7	14	78	11	26	9	5	25	81	91	6	12	68	1	75	44	17	37	39	3	33	97						
Intervalle		0.0	0.1	0.9	1.0	0.2	0.1	0.5	1.2	0.2	0.1	0.2	0.1	0.2	0.0	0.3	0.1	0.3	0.5	0.4	0.2	0.1	0.4	0.4	0.1	0.2	0.2	0.0	0.2	1.0						
Tour 9	30	16	94	50	8	4	10	21	7	14	78	11	26	5	9	81	91	6	1	12	25	75	44	17	37	39	3	33	97	68						
Intervalle		0.2	0.0	0.7	1.3	0.0	0.2	0.2	1.1	0.6	0.2	0.1	0.2	0.1	0.3	0.1	1.0	0.5	0.0	0.4	0.1	0.0	0.3	0.1	0.1	0.1	0.2	0.2	1.3	1.7						
Tour 10	30	16	94	50	8	4	10	21	7	14	11	26	5	81	9	78	1	91	6	12	44	75	37	25	17	39	3	33	97	68						
Intervalle		0.2	0.1	0.8	1.1	0.2	0.1	0.2	1.0	0.9	0.3	0.3	0.2	0.6	0.1	0.1	0.9	0.3	0.1	0.5	0.6	0.0	0.4	0.2	0.3	0.0	0.3	0.4	0.6	0.7						
Tour 11	30	16	94	50	8	4	10	21	7	14	11	26	5	81	9	78	1	6	91	12	44	75	37	25	39	17	33	97	68	3						
Intervalle		0.2	0.1	0.8	0.9	0.4	0.2	0.2	0.9	1.3	0.2	0.1	0.3	0.5	0.3	0.2	0.4	0.8	0.2	0.4	0.2	0.1	0.3	0.6	0.0	0.7	0.3	0.9	0.1	0.4						
Tour 12	30	16	94	50	8	4	10	21	7	14	11	26	5	81	9	1	78	6	91	12	44	75	37	39	25	17	33	97	68	3						
Intervalle		0.2	0.1	1.0	0.7	0.6	0.2	0.2	0.6	1.8	0.1	0.1	0.3	0.3	0.6	0.2	0.4	0.5	0.3	0.5	1.0	0.1	0.2	0.1	1.0	0.1	0.2	0.5	0.2	0.4						
Tour 13	30	16	94	50	8	4	10	21	7	11	14	26	81	5	1	9	78	6	91	12	44	75	37	39	25	17	33	97	68	3						
Intervalle		0.2	0.1	1.2	0.4	0.9	0.1	0.2	0.4	2.4	0.5	0.9	0.2	0.0	0.0	0.0	0.4	0.5	0.2	0.5	0.9	0.2	0.2	0.1	1.1	0.1	0.2	0.3	0.1	0.9						
Tour 14	30	16	94	50	8	4	10	21	7	11	14	26	1	5	81	6	9	91	78	12	44	75	37	39	17	25	68	33	97	3						
Intervalle		0.2	0.1	1.4	0.3	1.1	0.1	0.1	0.3	2.8	0.4	1.0	0.8	0.9	0.1	0.1	0.1	0.1	0.1	0.0	0.2	0.2	0.1	1.7	0.1	0.3	0.1	0.4	0.5							





Rotax Max Evo

Finale (F)

Tableau des tours

Pour information, sans valeur officielle

Tour 15	30	94	16	50	8	4	21	10	7	11	14	26	1	6	5	9	91	81	12	44	75	37	78	39	17	68	25	97	3	33
		0.6	0.2	1.3	0.1	1.2	0.5	0.0	0.0	2.8	0.4	0.9	0.5	1.6	0.7	0.5	0.3	0.2	0.2	0.0	0.0	0.2	0.2	0.1	0.4	0.2	0.4	0.2	1.3	0.1
Tour 16	30	94	16	8	50	4	21	10	7	11	14	26	1	6	5	9	91	81	44	37	75	39	17	12	68	3	33	25		
		0.6	0.2	1.4	0.3	1.2	0.2	0.2	0.3	2.5	0.7	0.8	0.2	2.0	0.6	0.7	0.2	0.2	0.2	1.2	0.5	0.2	0.7	0.2	0.3	0.9	0.1	1.2		
Tour 17	30	94	16	8	50	4	21	10	7	11	14	26	1	6	5	9	91	44	81	37	75	39	17	68	12	3	33	25		
		0.5	0.2	1.5	0.5	1.0	0.2	0.1	0.3	2.7	0.8	0.5	0.2	2.3	0.5	1.0	0.6	0.3	0.1	0.5	0.3	0.1	1.4	0.4	0.3	0.7	0.0	0.9		
Tour 18	30	94	16	8	50	4	21	10	7	11	14	26	1	6	5	9	91	44	81	37	75	39	17	68	12	3	33	25		
		0.5	0.2	1.5	0.7	0.9	0.2	0.1	0.2	2.9	1.0	0.2	0.1	2.7	0.3	1.4	0.4	0.1	0.3	0.2	0.3	0.2	1.8	0.1	0.9	0.4	0.2	0.5		
Tour 19	30	94	16	8	50	21	10	7	4	11	14	1	26	6	5	9	44	91	81	37	75	39	68	17	12	33	3	25		
		0.4	0.4	1.5	1.0	1.3	0.1	0.7	0.1	1.9	1.4	0.0	0.2	2.7	0.2	1.7	0.1	0.3	0.1	0.1	0.2	0.2	2.3	0.3	0.7	0.6	0.2	0.1		
Tour 20	30	94	16	8	50	21	10	7	4	11	1	26	14	6	5	9	44	81	37	91	75	39	68	17	33	12	25	3		
		0.4	0.8	1.3	1.3	1.2	0.1	0.6	0.5	1.5	2.2	0.1	0.1	2.3	0.2	2.6	0.1	0.0	0.3	0.8	0.0	0.1	1.3	0.3	1.8	0.0	0.2	0.5		



Rotax Max Master

Finale (F)

Document 16.1 OFFICIEL

Résultats

Sous réserve du contrôle technique ou d'incidents d'ordre sportif

Clt	N°	Pilote	Concurrent	Equipement	Tours	Ecart	Interv.	Meilleur tour	Pénalité
1	▲1	15 HIPP Charly	Kart Runner	TONY KART / / MOJO	20			55.253	
2	▲4	17 CAMUS Mathieu	Kart Pro Racing	SODI / / MOJO	20	1.359	1.359	55.067	
3	=	7 METTETAL Thomas	Pks	SODI / / MOJO	20	1.814	0.455	55.124	
4	▼3	76 NICOLAS Duchateau	Jsp	TONY KART / / MOJO	20	3.508	1.694	55.274	
5	=	11 GAUTIER Jacques	Jac-Kart	SODI / / MOJO	20	3.823	0.315	55.173	
6	▼2	14 AUBIN Laurent	Kpr	SODI / / MOJO	20	6.505	2.682	55.230	
7	▲9	19 MARTZ Cyril	Rm Concept	FA KART / / MOJO	20	12.061	5.556	55.286	
8	▼1	26 MIHOUB Fabien	Kpr	SODI / / MOJO	20	3.724		55.221	+3p
9	▲3	3 BRETON Ludovic	0	SODI / / MOJO	20	12.572	8.848	55.459	
10	▲1	29 ROUX Vincent	Tk Racing	TONY KART / / MOJO	20	12.694	0.122	55.489	
11	▼2	5 BOURDON Matthieu	Breb	TONY KART / / MOJO	20	15.661	2.967	55.562	
12	▲6	33 RODRIGUEZ Melwynn	Handi Sport Racing	SODI / / MOJO	20	17.551	1.890	55.873	
13	▲1	55 SURVILLE Jean-Louis	Jl	SODI / / MOJO	20	19.795	2.244	55.887	
14	▲5	12 FUSSER Romain	Freintard	FA KART / / MOJO	17	3 Tours	3 Tours	57.161	
15	▼5	9 LAVERGNE Franck	Md Compétition	SODI / / MOJO	15	5 Tours	2 Tours	55.805	
16	▼3	4 DOS SANTOS Bruno	Winmax	SODI / / MOJO	20	16.275	4:41.851	55.505	+4p
17	▼9	6 BOURDON Florian	Tk1	KOSMIC / / MOJO	12	8 Tours	8 Tours	55.431	
18	▼1	1 CHARON Jeremie	Md Competition Ricciardo	BIREL / / MOJO	7	13 Tours	5 Tours	55.433	
19	▼4	8 RENAULT Lionel	Md Competition	BIREL / / MOJO	3	17 Tours	4 Tours	56.238	

N°26 MIHOUB Fabien : 3 places pour défaut de maîtrise, article 19 RSN 2015. Suivant la décision sportive N°100.

N°4 DOS SANTOS Bruno : 4 places pour défaut de maîtrise, article 19 RSN 2015. Suivant la décision sportive N°102.

Tête de course : N°76 NICOLAS Duchateau (1-1) / N°15 HIPP Charly (2-20)

Départ : 24/05 - 15:13:42

Meilleur tour : N°17 CAMUS Mathieu 55.067 90,47 Km/h

Météo : Légèrement nuageux Air : 17°C Piste : Sèche

Ancien record de l'épreuve : N°1 CHARON Jeremie 55.100 90,42 Km/h

Le Mans (FRA) 21-24/05/2015

Page 1 / 1

3MK Events

Apex Timing 






Rotax Max Master

Finale (F) Tableau des tours

Pour information, sans valeur officielle

	1	2	3	4	5	6	7	8	9	10	11	12	13	14	15	16	17	18	19
Grille	76	15	7	14	11	17	26	6	5	9	29	3	4	55	8	19	1	33	12
Départ	76	15	7	14	11	26	17	5	6	9	29	3	4	55	8	19	1	33	12
Tour 1	76	15	7	11	26	14	17	5	6	29	3	55	19	1	4	9	8	33	12
Intervalle		0.3	0.7	0.4	0.1	0.3	0.1	0.1	0.3	0.1	0.2	0.1	0.2	0.1	0.7	1.7	0.1	0.7	11.9
Tour 2	15	76	7	11	26	17	14	5	6	29	3	55	1	19	4	9	8	33	12
		0.0	0.3	0.1	0.7	0.0	0.2	0.0	0.0	0.2	0.2	0.3	0.4	0.2	0.2	1.7	0.4	0.6	13.4
Tour 3	15	76	7	11	17	14	26	6	5	29	3	55	1	19	4	9	8	33	12
		0.2	0.2	0.1	0.3	0.8	0.2	0.0	0.4	0.2	0.1	0.1	0.1	0.3	0.2	2.0	0.2	1.0	14.0
Tour 4	15	76	7	11	17	14	26	6	5	29	3	1	19	4	55	9	33	12	
		0.3	0.2	0.1	0.1	0.8	0.3	0.1	0.2	0.5	0.6	0.1	0.4	0.2	0.3	1.2	1.5	15.3	
Tour 5	15	76	7	11	17	14	26	6	5	29	1	3	19	4	55	9	33	12	
		0.3	0.1	0.1	0.2	1.0	0.1	0.2	0.1	0.6	0.8	0.2	0.0	0.3	0.3	1.4	1.7	17.1	
Tour 6	15	7	76	17	11	14	26	6	5	29	1	19	3	4	55	9	33	12	
		0.5	0.1	0.2	0.8	0.1	0.4	0.1	0.2	0.5	0.2	0.9	0.3	0.0	0.2	1.4	1.9	18.6	
Tour 7	15	76	17	7	11	26	14	6	5	29	3	19	3	4	55	9	33	12	
		0.7	1.6	0.4	0.1	0.2	0.3	0.0	0.1	0.1	0.0	0.5	0.3	0.1	0.4	1.5	1.9	20.2	
Tour 8	15	76	17	7	11	26	6	29	5	14	19	3	55	4	9	33	12		
		0.5	1.8	0.3	0.4	0.1	0.4	1.1	0.6	0.3	0.6	0.3	0.2	0.3	0.4	2.0	21.8		
Tour 9	15	76	17	7	11	26	6	29	14	3	19	5	4	9	55	33	12		
		0.5	1.6	0.2	0.4	0.3	0.4	1.3	0.9	0.9	0.4	0.4	0.0	0.3	0.3	1.8	23.8		
Tour 10	15	76	17	7	11	26	6	29	14	3	19	9	5	4	33	55	12		
		0.5	1.4	0.1	0.6	0.6	0.2	1.5	0.4	1.4	0.3	0.9	0.3	1.1	1.6	1.7	22.8		
Tour 11	15	76	17	7	11	26	6	29	14	3	19	9	5	4	33	55	12		
		0.6	0.9	0.5	0.4	0.6	0.3	1.9	0.1	1.9	0.0	1.1	0.2	0.8	1.9	1.9	24.3		
Tour 12	15	76	17	7	11	26	6	14	29	19	3	9	5	4	33	55	12		
		0.7	0.3	0.8	0.1	0.9	0.4	2.2	0.2	1.9	0.2	0.9	0.2	0.4	2.3	2.0	26.1		
Tour 13	15	76	17	7	11	26	14	29	19	3	9	5	4	33	55	12			
		0.6	0.3	0.7	0.2	1.0	2.9	0.4	1.5	0.5	0.9	0.2	0.1	2.7	2.2	27.7			
Tour 14	15	76	17	7	11	26	14	3	19	29	9	4	5	33	55	12			
		0.5	0.1	0.7	0.3	1.1	3.1	3.4	0.1	0.0	0.2	0.5	0.1	2.6	2.3	28.8			



Rotax Max Master

Finale (F)

Tableau des tours

Pour information, sans valeur officielle

Tour 15	15	76 0.5	17 0.4	7 0.4	11 0.3	26 1.4	14 3.0	19 4.4	3 0.3	29 0.1	9 0.1	4 0.5	5 0.2	33 1.9	55 2.4	12 30.0			
Tour 16	15	76 0.5	17 0.1	7 0.5	11 0.3	26 1.6	14 3.1	19 4.9	3 0.2	29 0.3	5 0.9	4 1.5	33 0.1	55 2.5	12 31.9				
Tour 17	15	76 0.6	17 0.1	7 0.2	11 0.3	26 1.8	14 2.9	19 5.1	3 0.3	29 0.3	5 1.0	33 2.3	4 0.0	55 2.3	12 33.1				
Tour 18	15	17 1.3	7 0.4	11 0.4	76 0.0	26 1.1	14 2.7	19 5.1	3 0.5	29 0.4	5 1.3	4 2.2	33 0.2	55 2.3					
Tour 19	15	17 1.3	7 0.4	11 0.5	76 0.0	26 0.9	14 3.1	19 5.0	3 0.4	29 0.4	5 1.9	4 1.6	33 0.6	55 2.3					
Tour 20	15	17 1.3	7 0.4	76 1.6	26 0.2	11 0.0	14 2.6	19 5.5	3 0.5	29 0.1	5 2.9	4 0.6	33 1.2	55 2.2					



DD2 - DD2 Master

Finale (F)

Document 19.1 OFFICIEL

Résultats

Sous réserve du contrôle technique ou d'incidents d'ordre sportif

Clt	N°	Pilote	Concurrent	Equipement	Tours	Ecart	Interv.	Meilleur tour	Pénalité
1	▲10	2 ANSTETT Alexandre	Anstett	BIREL / / MOJO	20			53.347	
2	▲13	17 PULLINGER Barrie	Dss	FA KART / / MOJO	20	0.105	0.105	53.486	
3	▲15	91 PICOT Nicolas	Kart Pro Racing	SODI / / MOJO	20	0.472	0.367	53.419	
4	▼2	23 PENNEQUIN Jean-Baptiste	Brk	TONY KART / / MOJO	20			53.685	+3p
5	▼4	51 COUSIN Jules	Dss Kart	FA KART / / MOJO	20	1.828	4.558	53.735	
6	=	67 COURSAULT Alexis	Sologne Sport Tech	BIREL / / MOJO	20	1.988	0.160	53.493	
7	▼3	55 ADAMS Christophe	Adams	BIREL / / MOJO	20	4.756	2.768	53.787	
8	▲1	15 HIPP Charly	Kart Runner	TONY KART / / MOJO	20	5.372	0.616	53.810	
9	▼1	69 HERPIN Pierre Frederic	Kpr	SODI / / MOJO	20	7.152	1.780	53.815	
10	▼5	5 BULL Steve		TONY KART / / MOJO	20	18.658	11.506	54.262	
11	▲3	41 BILLINGS Ronald	Team Screenvyn / Asm	TONY KART / / MOJO	20	21.765	3.107	54.433	
12	=	4 BOGERS Benjamin	Kln	CRG BY KCM / / MOJO	20	26.755	4.990	54.257	
13	▼6	42 BILLINGS Jamie	Screenvyn / Asm	TONY KART / / MOJO	20	13.976		54.041	+3p
14	▼1	62 MIEL Sébastien	Speedseb	CRG BY KCM / / MOJO	20	27.144	13.168	54.386	
15	▲1	57 PION Lucky	Racing	TONY KART / / MOJO	20	41.219	14.075	55.148	
16	▲1	44 BILLINGS Clive	Screenvyn / Asm	TONY KART / / MOJO	20	41.759	0.540	55.163	
17	▼14	3 PENNEQUIN Pierre-Alexand	Brk	TONY KART / / MOJO	12	8 Tours	8 Tours	53.928	

N°23 PENNEQUIN Jean-Baptiste : 3 places pour sortie partielle du couloir de départ, article 31 RSN 2015. Suivant la décision sportive N°80.

N°42 BILLINGS Jamie : 3 places pour sortie partielle du couloir de départ, article 31 RSN 2015. Suivant la décision sportive N°81.

18	▼8	26 JOLY Lucas	Md Competition	BIREL / / MOJO		classement		53.365	
----	----	---------------	----------------	----------------	--	------------	--	--------	--

N°26 JOLY Lucas : Déclassé pour poids non conforme, article 19 RSN 2015. Suivant la décision sportive N°82.

Tête de course : N°51 COUSIN Jules (1-1) / N°23 PENNEQUIN Jean-Baptiste (2-20)

Départ : 24/05 - 13:24:07

Meilleur tour : N°2 ANSTETT Alexandre 53.347 93,39 Km/h

Météo : Légèrement nuageux Air : 17°C Piste : Sèche

Record de l'épreuve : N°91 PICOT Nicolas 53.087 93,85 Km/h

Le Mans (FRA) 21-24/05/2015

Page 1 / 1

3MK Events

Apex Timing 





DD2 - DD2 Master

Finale (F)

Tableau des tours

Pour information, sans valeur officielle

	1	2	3	4	5	6	7	8	9	10	11	12	13	14	15	16	17	18
Grille	51	23	3	55	5	67	42	69	15	26	2	4	62	41	17	57	44	91
Départ	51	23	55	3	67	5	42	15	2	69	62	17	57	91	41	44	4	26
Tour 1	51	23	55	3	67	17	69	91	15	2	57	41	26	4	62	44	42	5
Intervalle		0.0	0.3	0.3	0.1	1.8	0.1	0.2	0.0	0.0	0.7	0.4	0.0	0.4	0.5	0.3	0.0	0.5
Tour 2	23	51	3	67	55	17	91	2	15	69	26	57	4	41	42	5	44	62
		0.3	0.7	0.0	0.2	1.0	0.3	0.9	0.3	0.1	0.6	0.6	0.6	0.4	0.7	0.1	0.8	0.3
Tour 3	23	51	3	67	55	17	91	2	15	69	26	57	4	41	42	5	44	62
		0.3	1.2	0.2	0.4	0.1	0.2	0.9	0.6	0.1	0.1	1.9	0.3	0.5	0.2	0.2	2.1	0.1
Tour 4	23	51	3	67	17	55	91	2	15	26	69	4	42	57	41	5	62	44
		0.3	1.1	0.2	0.5	0.3	0.1	0.6	1.5	0.2	0.4	2.7	0.5	0.2	0.1	0.0	2.8	0.2
Tour 5	23	51	3	67	17	55	91	2	26	15	69	4	42	41	5	57	62	44
		0.2	1.1	0.3	0.1	0.6	0.1	0.2	2.3	0.1	0.2	3.6	0.5	1.0	0.0	0.3	2.2	0.6
Tour 6	23	51	3	17	67	2	55	91	26	15	69	42	41	5	57	4	62	44
		0.2	1.2	0.4	0.1	0.6	0.7	0.7	0.9	0.3	0.1	4.6	1.5	0.0	1.9	0.1	0.4	1.3
Tour 7	23	51	17	3	67	2	55	91	26	15	69	42	5	41	57	4	62	44
		0.2	1.5	0.0	0.1	0.6	0.9	0.8	0.5	0.5	0.1	5.2	1.7	0.5	2.0	0.4	0.1	1.7
Tour 8	23	51	17	67	3	2	55	91	26	15	69	42	5	41	57	4	62	44
		0.2	1.3	0.5	0.2	0.0	1.1	0.6	0.5	0.8	0.2	5.3	2.0	0.8	2.6	0.1	0.3	2.4
Tour 9	23	51	17	67	2	3	55	91	26	15	69	42	5	41	4	57	62	44
		0.3	1.4	0.2	0.1	0.8	0.8	0.4	0.2	1.3	0.1	5.6	2.2	1.0	2.8	0.7	0.3	4.2
Tour 10	23	51	17	2	67	3	91	26	55	15	69	42	5	41	4	62	57	44
		0.3	1.1	0.3	0.1	1.0	1.0	0.2	0.1	1.4	0.3	5.7	2.5	1.1	3.2	1.3	0.2	5.2
Tour 11	23	51	17	2	67	3	91	26	55	15	69	42	5	41	4	62	57	44
		0.5	1.0	0.1	0.3	1.3	0.6	0.1	0.7	1.3	0.3	6.0	2.6	1.6	2.6	1.6	1.7	5.2
Tour 12	23	51	17	2	67	91	26	55	15	69	42	5	41	4	62	57	44	
		0.6	0.7	0.1	0.2	1.8	0.0	1.0	1.5	0.1	6.2	2.8	1.8	2.8	1.2	3.4	4.9	
Tour 13	23	51	2	17	67	91	26	55	15	69	42	5	41	4	62	57	44	
		0.5	0.8	0.2	0.1	1.4	0.7	1.2	1.2	0.1	6.6	3.1	1.8	2.7	1.3	4.8	4.9	
Tour 14	23	51	2	17	67	91	26	55	15	69	42	5	41	4	62	57	44	
		0.6	0.6	0.1	0.2	1.4	0.8	1.8	1.3	0.1	6.7	3.0	2.0	2.7	1.1	6.0	5.1	





DD2 - DD2 Master

Finale (F)

Tableau des tours

Pour information, sans valeur officielle

Tour 15	23	51 0.8	2 0.1	17 0.3	67 0.2	91 1.4	26 0.8	55 2.4	15 1.0	69 0.3	42 7.1	5 3.1	41 1.9	4 3.3	62 0.6	57 6.9	44 5.1
Tour 16	23	51 2.1	2 0.3	17 0.3	67 0.0	91 0.2	26 0.9	55 2.5	15 0.7	69 0.4	42 7.4	5 3.3	41 2.0	4 3.6	62 0.2	57 9.0	44 3.8
Tour 17	23	2 2.4	51 0.3	17 0.0	67 0.3	91 0.2	26 0.6	55 2.9	15 0.4	69 0.9	42 7.3	5 3.6	41 2.1	4 4.2	62 0.1	57 10.1	44 3.0
Tour 18	23	2 2.1	17 0.2	51 0.6	91 0.3	26 0.3	67 0.1	55 3.2	15 0.4	69 0.9	42 7.4	5 3.6	41 2.4	4 4.7	62 0.2	57 11.5	44 1.7
Tour 19	23	2 2.3	17 0.1	91 0.7	26 0.2	51 0.2	67 0.1	55 3.2	15 0.6	69 1.0	42 7.3	5 4.0	41 2.7	4 4.9	62 0.2	57 13.0	44 0.4
Tour 20	23	2 2.7	17 0.1	91 0.3	26 0.1	51 1.2	67 0.1	55 2.7	15 0.6	69 1.7	42 6.8	5 4.6	41 3.1	4 4.9	62 0.3	57 14.0	44 0.5



Nationale

Finale Consolante (FC)

Document 34.1 OFFICIEL

Résultats

Sous réserve du contrôle technique ou d'incidents d'ordre sportif

Clt	N°	Pilote	Concurrent	Equipement	Tours	Ecart	Interv.	Meilleur tour	Pénalité
1	▲1	50	LECLERC Arthur	Miretti	SODI / / MOJO	12		56.731	
2	▲12	4	CANDAS Nicolas	Mpk	TONY KART / / MOJO	12	1.141	56.614	
3	▲2	16	HEEREBOUT Romann	Mrh Motorsport	TONY KART / / MOJO	12	1.223	56.929	
4	▲5	39	SEGERS Gregory	The Team	KOSMIC / / MOJO	12	1.697	56.812	
5	▼4	18	VIDAL Tom	Suau Racing Kart	TONY KART / / MOJO	12	4.345	56.994	
6	▲10	41	ROUXEL Enzo	Ludo Racing	SODI / / MOJO	12	5.492	57.125	
7	▲1	20	GAUTHEROT Maxime	Brk	TONY KART / / MOJO	12	6.197	56.935	
8	▲18	29	PORRO Antoine	B.r.k.	TONY KART / / MOJO	12	9.635	57.105	
9	▲3	24	ARNAUD Hugo	Lvr	TONY KART / / MOJO	12	1.486	56.632	+5p
10	▲15	15	VANDENBERGHE Enzo	Erk	TONY KART / / MOJO	12	10.139	57.140	
11	▲4	64	GILLOZ Valentin	B.r.k.	TONY KART / / MOJO	12	11.487	56.782	
12	▲1	19	DELAUNAY Paul-Louis	Delaunay	KOSMIC / / MOJO	12	13.327	57.021	
13	▲7	63	GOMES Maximilien	Grk	TONY KART / / MOJO	12	6.026	56.911	+5p
14	▲7	47	KUWABARA-WAGG Julian	Ludo Racing	SODI / / MOJO	12	14.486	57.339	
15	▲7	67	CHASSAGNEUX Antoine	Motors	TONY KART / / MOJO	12	6.558	56.902	+5p
16	▲2	56	BOULEY Manon	Pks	KOSMIC / / MOJO	12	14.734	57.053	
17	▲6	27	BENHAMOU Cyril	Cyrilkart	SODI / / MOJO	12	16.092	56.877	
18	▲6	22	COCHET Bastien	Mpk Racing	KOSMIC / / MOJO	9	3 Tours	56.830	
19	▼8	36	CLAUDE Léonie	Akle25/gtfr	BIREL / / MOJO	3	9 Tours	57.276	
20	▼17	37	HAMIDAT-SODEZ Royane	Sodez	TONY KART / / MOJO	2	10 Tours	57.183	
21	▼11	14	DURAND Louis	Durand	TONY KART / / MOJO	2	10 Tours	57.896	
22	▼18	55	PICHARD-ARNAUD Evan	Pks	KOSMIC / / MOJO	0	12 Tours		
23	▼17	10	POTAIN Jeremy	Motors	TONY KART / / MOJO	0	12 Tours		
24	▼17	21	JENOUVRIER Alexandre	Rto	SODI / / MOJO	0	12 Tours		
25	▼6	6	GARDET Alexi	Foti Junior	PRAGA / / MOJO		Déclassement	57.211	
26	▼9	38	SERVIER Emma	Servier	BIREL / / MOJO	2	10 Tours	58.374	+5p

N°24 ARNAUD Hugo : 5 places pour sortie totale du couloir de départ, article 31 RSN 2015. Suivant la décision sportive N°46.

N°63 GOMES Maximilien : 5 places pour sortie totale du couloir de départ, article 31 RSN 2015. Suivant la décision sportive N°49.

N°67 CHASSAGNEUX Antoine : 5 places pour sortie totale du couloir de départ, article 31 RSN 2015. Suivant la décision sportive N°48.

N°6 GARDET Alexi : Dépassement sous drapeau jaune, Article 19 du RSN 2015. Suivant la décision sportive N°50.

N°38 SERVIER Emma : 5 places pour sortie totale du couloir de départ, article 31 RSN 2015. Suivant la décision sportive N°47.

Tête de course : N°16 HEEREBOUT Romann (1-7) / N°50 LECLERC Arthur (8-12)

Départ : 23/05 - 18:52:37

Meilleur tour : N°4 CANDAS Nicolas 56.614 88,00 Km/h

Météo : Nuageux Air : 17°C Piste : Sèche

Record de l'épreuve : N°49 VENTURI Florian 55.329 90,05 Km/h


Le Mans (FRA) 21-24/05/2015

Page 1 / 1

3MK Events

Apex Timing 





Nationale

Finale Consolante (FC)

Tableau des tours

Pour information, sans valeur officielle

	1	2	3	4	5	6	7	8	9	10	11	12	13	14	15	16	17	18	19	20	21	22	23	24	25	26
Grille	18	50	37	55	16	10	21	20	39	14	36	24	19	4	64	41	38	56	6	63	47	67	27	22	15	29
Départ	18	37	50	16	20	24	39	14	36	38	4	19	64	6	63	41	47	56	67	15	27	22	29			
Tour 1	16	36	18	39	38	50	37	24	4	41	14	63	22	20	29	6	56	19	67	15	47	27	64			
Intervalle		1.1	0.2	0.3	0.1	0.1	0.3	0.3	0.0	0.1	0.1	0.3	0.6	0.1	0.1	0.4	0.1	0.0	0.1	0.1	0.0	0.2	2.0			
Tour 2	16	36	18	39	37	50	4	38	24	41	14	22	63	20	29	6	56	67	15	47	27	19	64			
		0.9	0.1	0.1	0.8	0.0	0.3	0.2	0.2	0.1	0.4	0.2	0.3	0.5	0.1	0.0	0.1	0.1	0.8	0.2	0.6	0.3	0.1			
Tour 3	16	18	36	39	50	4	24	41	63	20	22	6	29	67	56	15	47	27	64	19						
		1.0	0.1	0.1	0.3	0.8	0.4	1.4	0.3	0.0	0.7	0.2	0.2	0.1	0.0	0.3	0.2	0.4	0.0	0.6						
Tour 4	16	39	50	4	24	18	41	63	20	6	22	29	67	15	56	27	64	19	47							
		1.2	0.1	1.0	0.5	0.2	1.0	0.2	0.2	1.6	0.2	0.0	0.1	0.4	0.2	0.1	0.3	0.3	0.4							
Tour 5	16	50	39	4	24	18	41	63	20	6	67	22	29	15	56	47	19	64	27							
		1.1	0.1	1.0	0.1	0.6	1.2	0.1	0.1	1.9	0.3	1.4	0.3	0.2	1.3	0.2	0.3	0.5	0.4							
Tour 6	16	50	39	4	24	18	41	63	20	6	67	22	29	15	56	47	19	64	27							
		0.5	0.3	1.0	0.3	0.6	1.3	0.1	0.1	1.9	0.2	1.4	0.3	0.4	1.8	0.0	0.1	0.1	0.9							
Tour 7	16	50	39	4	24	18	41	63	20	67	6	22	29	15	64	19	47	27	56							
		0.4	0.1	0.9	0.2	1.0	1.4	0.3	0.1	2.2	0.5	0.4	0.6	0.5	2.5	0.1	0.2	0.6	0.0							
Tour 8	50	16	39	4	24	18	41	63	20	67	6	22	29	15	64	19	47	27	56							
		0.0	0.1	1.0	0.3	1.3	1.2	0.2	0.2	2.0	1.1	0.2	0.2	0.6	2.1	0.3	0.5	0.1	0.2							
Tour 9	50	16	39	4	24	18	41	20	63	67	29	15	64	19	6	47	56	27	22							
		0.1	0.2	0.6	0.3	2.1	1.7	0.2	0.1	1.3	1.9	0.3	2.4	1.1	0.3	0.1	0.2	0.3	0.1							
Tour 10	50	39	16	4	24	18	41	20	63	67	29	15	64	19	6	47	56	27								
		0.1	0.2	0.1	0.4	2.5	1.6	0.3	0.2	1.0	2.4	0.3	1.9	1.3	0.5	0.1	0.1	1.7								
Tour 11	50	4	16	24	39	18	41	20	63	67	29	15	64	19	6	56	47	27								
		0.7	0.1	0.1	0.3	2.5	1.4	0.1	0.2	1.0	2.8	0.3	1.7	1.4	0.9	0.2	0.0	1.5								
Tour 12	50	4	16	24	39	18	41	63	20	67	29	15	64	19	6	47	56	27								
		1.1	0.0	0.2	0.2	2.6	1.1	0.5	0.1	0.3	3.0	0.5	1.3	1.8	1.0	0.0	0.2	1.3								

