

KZ2
Prove di qualificazione (QP)
Risultati

Documento 32


















Soggetto a verifica sportiva

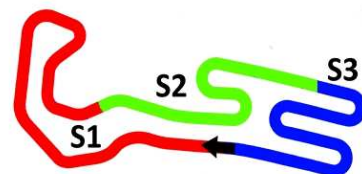
Class.	N°	Conduuttore / Driver	Nat	QP1G1	QP1G2	QP1G3	Tempo	Diff	Giri	Gruppo
1	164	DALE' ANDREA	ITA	42.414	-	-	42.414		9	A
2	129	CAMPONESCHI FLAVIO	ITA	-	42.490	-	42.490	0.076	12	B
3	149	ZANCHETTA MARCO	ITA	42.544	-	-	42.544	0.130	11	C
4	157	ARNAUD KOZLINSKI	ERA	42.612	-	-	42.612	0.198	12	D
5	151	ARDIGO' MARCO	ITA	-	42.627	-	42.627	0.213	13	E
6	172	LUNDGERG DOUGLAS	SWE	42.670	-	-	42.670	0.256	13	A
7	168	LAPINA LORENZO	ITA	42.715	-	-	42.715	0.301	13	B
8	104	MARIJN KREMERS	NLD	42.731	-	-	42.731	0.317	13	C
9	147	BERNARDOTTO ENRICO	ITA	-	42.732	-	42.732	0.318	13	D
10	131	MAZZALI MASSIMO	ITA	-	42.754	-	42.754	0.340	12	E
11	148	CAMPLESE LORENZO	ITA	42.759	-	-	42.759	0.345	11	A
12	142	FORE' DAVIDE	ITA	-	-	42.766	42.766	0.352	12	B
13	120	SPINELLI LORIS	ITA	-	42.787	-	42.787	0.373	12	C
14	180	LAMMERS BAS	NLD	-	-	42.797	42.797	0.383	13	D
15	159	DE CONTO PAOLO	ITA	-	-	42.804	42.804	0.390	13	E
16	161	CORBERI LUCA	ITA	42.841	-	-	42.841	0.427	13	A
17	179	PUHAKKA SIMO	FIN	-	-	42.844	42.844	0.430	13	B
18	116	HANLEY BENJAMIN	GBR	-	-	42.846	42.846	0.432	12	C
19	138	LAURENT THOMAS	ERA	42.858	-	-	42.858	0.444	13	D
20	152	ROMKEMA RICARDO	NLD	42.861	-	-	42.861	0.447	12	E
21	167	POLLINI GIACOMO	ITA	-	42.868	-	42.868	0.454	12	A
22	182	VISSER BEITSKE	NLD	-	42.870	-	42.870	0.456	12	B
23	123	FEDERER FABIAN	ITA	-	-	42.872	42.872	0.458	12	C
24	130	HANSEN ANDREAS	DNK	-	-	42.880	42.880	0.466	13	D
25	122	PALOU ALEX	ESP	-	-	42.893	42.893	0.479	12	E
26	115	TORSELLINI MIRKO	ITA	-	42.896	-	42.896	0.482	12	A
27	111	TILLOCA LUCA	ITA	-	42.928	-	42.928	0.514	12	B
28	134	DI MARTINO MICHELE	DEU	-	42.931	-	42.931	0.517	13	C
29	107	PICCINI ALESSIO	ITA	42.943	-	-	42.943	0.529	13	D
30	102	MUELLER MARCEL	AUT	42.946	-	-	42.946	0.532	9	E
31	133	ALEXANDER SCHMITZ	DEU	42.953	-	-	42.953	0.539	13	A
32	108	MARCON NICOLA	ITA	-	-	42.963	42.963	0.549	12	B
33	163	TORNQVIST MORGAN	SWE	42.975	-	-	42.975	0.561	13	C
34	126	BONETTI PAOLO	ITA	-	-	42.986	42.986	0.572	13	D
35	150	PAAUWE MENNO	NLD	42.989	-	-	42.989	0.575	13	E
36	153	ALBERTO CAVALIERI	ITA	-	43.015	-	43.015	0.601	13	A
37	144	BURGT RYAN	NLD	-	43.023	-	43.023	0.609	12	B
38	146	KRISTIJAN HABULIN	HRV	-	43.032	-	43.032	0.618	12	C
39	165	DIESEL FELIX	AUT	43.059	-	-	43.059	0.645	13	D
40	155	BUIJN NICK	BEL	43.066	-	-	43.066	0.652	13	E
41	158	PICCIONI ANTONIO	ITA	43.067	-	-	43.067	0.653	12	A
42	125	MORSEL JORDY	NLD	-	43.079	-	43.079	0.665	12	B
43	173	MAINGRE THOMAS	ERA	-	43.105	-	43.105	0.691	12	C
44	162	TORNQVIST BENJAMIN	SWE	43.129	-	-	43.129	0.715	13	D
45	177	VAN MEEVER MAKSIMILIAAN	NLD	43.144	-	-	43.144	0.730	13	E
46	135	REINHARD ANDRE	CHE	-	-	43.160	43.160	0.746	13	A
47	136	DEL VECCHIO LUIGI	ITA	-	-	43.164	43.164	0.750	12	B
48	117	KURAKIN VLADISLAV	RUS	-	-	43.178	43.178	0.764	13	C
49	106	GUDMUNDSSON FILIP	SWE	-	-	43.179	43.179	0.765	13	D
50	181	ZANCHI MATTEO	ITA	-	-	43.181	43.181	0.767	13	E
51	101	DI PIETRO ANDREA	CHE	43.197	-	-	43.197	0.783	13	A
52	119	SIMONI MAURO	ITA	-	43.241	-	43.241	0.827	12	B
53	127	MARCHETTI ENZO	ERA	-	-	43.312	43.312	0.898	13	C
54	118	COBIAN GONZALES JAVIER	ESP	-	43.351	-	43.351	0.937	12	D

Differenza tra i gruppi nelle crono : 100.83%

KZ2 Prove di qualificazione (QP) Risultati

Soggetto a verifica sportiva

Class.	N°	Conducente / Driver	Nat	QP1G1	QP1G2	QP1G3	Tempo	Diff	Giri	Gruppo
55	103	MOSTAJO OLLO MIKEL		-	-	43.361	43.361	0.947	13	E
56	154	BOTTIROLI ANTOINE		-	43.376	-	43.376	0.962	13	A
57	169	RUSO GUILLERMO		-	-	43.381	43.381	0.967	13	B
58	109	PUKHOV NIKITA		-	43.415	-	43.415	1.001	11	C
59	141	IDZKOWSKI BARTOSZ		-	-	43.436	43.436	1.022	13	D
60	105	MORENO DE SILVESTRE		-	-	43.450	43.450	1.036	11	E
61	143	PROSPERI ENRICO		43.469	-	-	43.469	1.055	13	A
62	124	GERVASONI MIRCO		43.497	-	-	43.497	1.083	13	B
63	137	GOLLA MIKE		-	43.539	-	43.539	1.125	13	C
64	156	PHILIPP BUZNIKOV		-	-	43.633	43.633	1.219	13	D
65	139	JAMIE RUSH		-	-	43.687	43.687	1.273	13	E
66	166	CURRAN MICHEAL		-	43.905	-	43.905	1.491	13	A
67	113	GLEB SHAPOVALOV		43.916	-	-	43.916	1.502	13	B
68	176	CORMACK CONOR		-	45.126	-	45.126	2.712	12	C
Non classificato										
	140	COLOMBO SIMONE		-	-	No tempo				D
	121	JORDON LENNOX LAMB		-	Escluso	-				E
	132	SIEBECKE MAIK		-	Escluso	-				A



KZ2 Manches di qualificazione (QH)

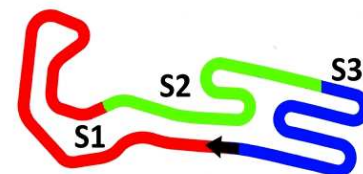
Soggetto a verifica sportiva

Risultati

Class.	N°	Conducente / Driver	Nat	QP	A-B	C-D	A-E	B-C	D-E	A-C	B-D	C-E	A-D	B-E	Punti	Penalità
1	164	DALE' ANDREA	ITA	1	0	-	0	-	-	0	-	-	2	-	2	
2	129	CAMPONESCHI FLAVIO	ITA	2	2	-	-	0	-	-	0	-	-	1	3	
3	151	ARDIGO' MARCO	ITA	5	-	-	3	-	0	-	-	0	-	0	3	
4	149	ZANCHETTA MARCO	ITA	3	-	0	-	2	-	2	-	3	-	-	7	
5	180	LAMMERS BAS	NLD	14	-	7	-	-	2	-	2	-	0	-	11	
6	159	DE CONTO PAOLO	ITA	15	-	-	2	-	4	-	-	2	-	4,5	12,5	
7	157	KOZLINSKI ARNAUD	FRA	4	-	2	-	-	3	-	3	-	5	-	13	
8	148	CAMPLESE LORENZO	ITA	11	5	-	4	-	-	4	-	-	3	-	16	
9	172	LUNDGERG DOUGLAS	SWE	6	3	-	6	-	-	5	-	-	4	-	18	
10	131	MAZZALI MASSIMO	ITA	10	-	-	7	-	5	-	-	4	-	7,5	23,5	
11	104	MARIJN KREMERS	NLD	8	-	3	-	3	-	7	-	11	-	-	24	
12	120	SPINELLI LORIS	ITA	13	-	6	-	9	-	3	-	6	-	-	24	
13	147	BERNARDOTTO ENRICO	ITA	9	-	4	-	-	6	-	5	-	11	-	26	
14	179	PUHAKKA SIMO	FIN	17	6	-	-	6	-	-	7	-	-	8,5	27,5	
15	116	HANLEY BENJAMIN	GBR	18	-	5	-	5	-	13	-	5	-	-	28	
16	134	DI MARTINO MICHELE	DEU	28	-	10	-	4	-	8	-	8	-	-	30	
17	115	TORSELLINI MIRKO	ITA	26	12	-	5	-	-	9	-	-	6	-	32	
18	142	FORE' DAVIDE	ITA	12	4	-	-	25	-	-	4	-	-	2	35	
19	138	LAURENT THOMAS	FRA	19	-	8	-	-	10	-	12	-	8	-	38	
20	182	VISSER BEITSKE	NLD	22	9	-	-	7	-	-	11	-	-	12	39	
21	122	PALOU ALEX	ESP	25	-	-	13	-	9	-	-	14	-	3,5	39,5	
22	161	CORBERI LUCA	ITA	16	7	-	10	-	-	15	-	-	9	-	41	
23	133	ALEXANDER SCHMITZ	DEU	31	8	-	9	-	-	20	-	-	7	-	44	
24	150	PAAUWE MENNO	NLD	35	-	-	15	-	20	-	-	7	-	2,5	44,5	
25	168	LAPINA LORENZO	ITA	7	15	-	-	18	-	-	6	-	-	6	45	
26	121	LENNOX LAMB JORDON	GBR	-	-	-	16	-	11	-	-	10	-	8	45	
27	155	BRUIJN NICK	BEL	40	-	-	11	-	13	-	-	19	-	3	46	
28	152	ROMKEMA RICARDO	NLD	20	-	-	19	-	15	-	-	12	-	1,5	47,5	

Repechage

29	125	MORSEL JORDY	NLD	42	16	-	-	11	-	-	14	-	-	6,5	47,5	
30	177	VAN MEEVER MAKSIMILIAAN	NLD	45	-	-	20	-	12	-	-	15	-	4	51	
31	119	SIMONI MAURO	ITA	52	17	-	-	14	-	-	17	-	-	5,5	53,5	
32	163	TORNQVIST MORGAN	SWE	33	-	11	-	8	-	11	-	24	-	-	54	
33	144	BURGT RYAN	NLD	37	13	-	-	24	-	-	10	-	-	7	54	
34	102	MUELLER MARCEL	AUT	30	-	-	14	-	8	-	-	22	-	10,5	54,5	
35	181	ZANCHI MATTEO	ITA	50	-	-	21	-	16	-	-	9	-	9,5	55,5	
36	111	TILLOCA LUCA	ITA	27	28	-	-	15	-	-	8	-	-	5	56	
37	107	PICCINI ALESSIO	ITA	29	-	17	-	-	14	-	15	-	10	-	56	
38	130	HANSEN ANDREAS	DNK	24	-	15	-	-	7	-	13	-	24	-	59	
39	153	ALBERTO CAVALIERI	ITA	36	11	-	12	-	-	18	-	-	23	-	64	
40	117	KURAKIN VLADISLAV	RUS	48	-	19	-	13	-	16	-	17	-	-	65	
41	135	REINHARD ANDRE	CHE	46	18	-	17	-	-	10	-	-	21	-	66	
42	106	GUDMUNDSSON FILIP	SWE	49	-	12	-	-	25	-	16	-	14	-	67	
43	132	SIEBECKE MAIK	DEU	-	21	-	18	-	-	17	-	-	12	-	68	
44	103	MOSTAJO OLLO MIKEL	ESP	55	-	-	24	-	22	-	-	13	-	11,5	70,5	
45	126	BONETTI PAOLO	ITA	34	-	16	-	-	26	-	9	-	20	-	71	
46	136	DEL VECCHIO LUIGI	ITA	47	20	-	-	12	-	-	26	-	-	13,5	71,5	
47	167	POLLINI GIACOMO	ITA	21	14	-	8	-	-	24	-	-	26	-	72	
48	139	JAMIE RUSH	GBR	65	-	-	26	-	19	-	-	18	-	9	72	
49	146	KRISTIJAN HABULIN	HRV	38	-	26	-	10	-	12	-	25	-	-	73	
50	127	MARCHETTI ENZO	FRA	53	-	20	-	19	-	19	-	16	-	-	74	
51	169	RUSSO GUILLERMO	ESP	57	23	-	-	20	-	-	21	-	-	10	74	
52	158	PICCIONI ANTONIO	ITA	41	19	-	29	-	-	14	-	-	13	-	75	
53	108	MARCON NICOLA	ITA	32	10	-	-	26	-	-	28	-	-	13	77	
54	105	MORENO DE SILVESTRE	ITA	60	-	-	23	-	17	-	-	26	-	11	77	



KZ2 Manches di qualificazione (QH)

Soggetto a verifica sportiva

KZ2

Risultati

Class.	N°	Conduttore / Driver	Nat	QP	A-B	C-D	A-E	B-C	D-E	A-C	B-D	C-E	A-D	B-E	Punti	Penalità
55	162	TORNQVIST BENJAMIN		44	-	21	-	-	18	-	22	-	17	-	78	
56	165	DIESEL FELIX		39	-	13	-	-	21	-	18	-	28	-	80	
57	118	COBIAN GONZALES JAVIER		54	-	14	-	-	27	-	20	-	22	-	83	
58	137	GOLLA MIKE		63	-	25	-	16	-	23	-	20	-	-	84	
59	113	GLEB SHAPOVALOV		67	26	-	-	22	-	-	24	-	-	12,5	84,5	
60	124	GERVASONI MIRCO		62	25	-	-	21	-	-	25	-	-	14	85	
61	154	BOTTIROLI ANTOINE		56	22	-	27	-	-	21	-	-	18	-	88	
62	141	IDZKOWSKI BARTOSZ		59	-	18	-	-	24	-	19	-	27	-	88	
63	101	DI PIETRO ANDREA		51	29	-	22	-	-	22	-	-	16	-	89	
64	140	COLOMBO SIMONE		-	-	22	-	-	28	-	27	-	15	-	92	
65	173	MAINGRE THOMAS		43	-	27	-	17	-	28	-	21	-	-	93	
66	143	PROSPERI ENRICO		61	24	-	25	-	-	25	-	-	19	-	93	
67	176	CORMACK CONOR		68	-	24	-	23	-	26	-	23	-	-	96	
68	156	PHILIPP BUZNIKOV		64	-	23	-	-	23	-	23	-	29	-	98	
69	166	CURRAN MICHEAL		66	27	-	28	-	-	27	-	-	25	-	107	
70	109	PUKHOV NIKITA		58	-	28	-	27	-	29	-	27	-	-	111	
71	123	FEDERER FABIAN		23	-	9	-	31	-	6	-	1030	-	-	1076	+15p