



LE MANS

28/29 SEPTEMBRE 2013



Rotax MTR

Finale (F1) Résultats

Document 22.1 OFFICIEL

Sous réserve du contrôle technique ou d'incidents d'ordre sportif

	Cl	N°	Pilote	Chassis	Tours	Ecart	Interv.	Meilleur tour
=	1	51	DAUPHIN Michael	Tony	18			1:05.598
▲1	2	28	HIPP Charly	Tony	18	2.278	2.278	1:05.589
▼1	3	46	LAMBERT Florent	Tony	18	3.900	1.622	1:05.688
▲2	4	12	BOURDON Matthieu	Tony	18	5.545	1.645	1:05.714
▼1	5	27	LETARD Jean	Kosmic	18	8.124	2.579	1:05.761
▲3	6	11	GAUTIER Jacques	Sodi	18	12.067	3.943	1:05.701
▲3	7	80	LE MOINE Eric	Sodi	18	16.496	4.429	1:05.931
▲17	8	32	MIHOUB Fabien	Sodi	18	17.505	1.009	1:05.569
▲3	9	37	METTETAL Thomas	Sodi	18	20.661	3.156	1:06.423
▼3	10	10	DUCHATEAU Nicolas	Alpha	18	22.538	1.877	1:06.351
=	11	77	RIMMAUDO Gilles	Tony	18	22.730	0.192	1:05.859
▼4	12	2	PARIS Olivier	Sodi	18	23.294	0.564	1:06.061
▲2	13	87	FLECKINGER Mathieu	Tony	18	25.786	2.492	1:06.500
▲4	14	20	LE MANACH David	Tony	18	26.721	0.935	1:06.269
▲9	15	3	ADAMS Christophe	Formula-K	18	31.830	5.109	1:06.284
=	16	9	BARTH Didier	Kosmic	18	37.348	5.518	1:07.004
▼4	17	4	RUNGET Willy	Kosmic	18	39.048	1.700	1:07.039
▲2	18	73	GRABIA Gaby		18	41.133	2.085	1:06.953
=	19	16	BRIVE Patrick	Pcr	18	43.979	2.846	1:05.744
▲3	20	45	EL KHECHEN Rami	Ok1	18	45.570	1.591	1:07.299
▲1	21	72	TRIBOULET Oswald	Kosmic	18	45.816	0.246	1:07.364
▼1	22	22	BROVIA Patrick	Tony	18	48.862	3.046	1:07.137
▼9	23	7	DELAVIER Eric	Tony	15	3 Tours	3 Tours	1:07.426
▼7	24	8	MENDES David	Tony	14	4 Tours	1 Tour	1:07.101
▼20	25	13	GIUDICI Patrick	Kosmic	13	5 Tours	1 Tour	1:05.873
▲1	26	14	LE FLOCH François	Tony	12	6 Tours	1 Tour	1:06.751
▼1	27	5	BRACQUART Cyrille	Birel	0	18 Tours	12 Tours	

Départ : 29/09 - 15:53:43

Météo : Pluie Air : 17°C Piste : Mouillée

Tête de course : N°28 HIPP Charly (1-1) / N°51 DAUPHIN Michael (2-18)

Meilleur tour : N°32 MIHOUB Fabien 1:05.569

Ancien record de l'épreuve : N°51 DAUPHIN Michael 1:05.656

Le Mans (FRA) 27-29/09/2013

Page 1 / 1

Apex Timing




WWW.NS-KARTING.COM



LE MANS

28/29 SEPTEMBRE 2013



Rotax MTR

Finale (F1) Tableau des tours


Pour information, sans valeur officielle

	1	2	3	4	5	6	7	8	9	10	11	12	13	14	15	16	17	18	19	20	21	22	23	24	25	26	27
Grille	51	46	28	27	13	12	10	2	11	80	77	37	4	7	87	9	8	20	16	73	22	72	45	3	32	5	14
Départ	51	46	28	27	12	13	2	80	10	37	11	77	7	9	4	87	8	20	16	22	45	73	32	72	3	14	
Tour 1	28	51	46	12	80	10	27	37	11	7	13	9	20	87	32	4	16	77	8	73	3	45	14	2	72	22	
Intervalle		0.1	0.8	0.6	0.2	1.0	0.0	0.2	0.4	0.5	0.5	0.3	0.2	0.1	0.1	0.2	0.2	0.1	0.6	0.4	0.3	0.6	0.4	0.1	0.5	0.3	
Tour 2	51	28	46	12	80	27	10	37	11	13	7	20	32	9	87	4	77	16	3	8	73	2	45	22	72	14	
Intervalle		0.6	0.4	0.5	0.4	0.6	0.7	0.4	0.6	0.6	0.9	0.5	0.7	0.1	0.2	0.1	0.1	0.1	0.2	0.6	0.7	0.1	0.4	1.4	0.2	2.4	
Tour 3	51	28	46	12	80	27	10	37	11	13	7	20	32	87	9	77	3	16	4	2	73	8	45	22	72	14	
Intervalle		1.1	0.3	0.2	0.8	0.3	1.2	0.7	0.3	0.4	2.0	0.5	0.2	0.7	0.4	0.2	0.6	0.1	0.1	0.1	0.9	0.3	0.1	1.0	0.1	2.4	
Tour 4	51	28	46	12	80	27	10	11	13	37	32	7	87	20	77	9	2	16	4	73	8	45	22	3	72	14	
Intervalle		1.3	0.6	0.2	0.8	0.5	1.4	0.8	0.6	0.3	2.8	0.2	0.7	0.2	0.2	0.4	1.2	0.2	0.1	0.6	0.7	0.1	0.7	0.4	0.2	1.3	
Tour 5	51	28	46	12	80	27	10	11	13	37	32	87	7	77	20	2	9	16	4	73	8	45	3	22	72	14	
Intervalle		1.7	0.5	0.2	1.0	0.6	2.0	0.5	0.4	0.4	2.8	1.3	0.0	0.1	0.6	0.9	0.3	0.1	0.9	0.6	1.2	0.2	0.1	0.5	0.2	0.7	
Tour 6	51	28	46	12	80	27	10	11	13	37	32	87	77	7	2	20	16	9	4	73	3	8	22	45	14	72	
Intervalle		1.8	0.7	0.7	0.8	0.4	2.4	0.5	0.5	0.6	3.2	1.4	0.1	0.9	0.6	0.5	0.2	1.3	0.1	0.6	1.2	0.7	0.5	0.2	0.3	0.1	
Tour 7	51	28	46	12	80	27	10	11	13	37	32	77	87	2	7	16	20	9	73	4	3	8	22	14	45	72	
Intervalle		2.1	0.7	0.7	1.0	0.5	2.9	0.2	0.4	0.8	2.4	1.0	1.0	1.0	0.6	0.7	0.2	1.0	0.9	0.1	0.2	1.5	0.5	0.6	0.3	0.1	
Tour 8	51	28	46	12	80	27	11	10	13	37	32	77	87	2	16	7	20	9	73	3	4	8	14	22	45	72	
Intervalle		2.1	0.7	0.8	1.1	0.4	4.2	0.7	0.2	0.4	1.2	1.1	1.9	0.3	1.9	0.1	0.3	1.3	0.7	0.4	0.3	1.5	0.6	0.2	0.6	0.3	
Tour 9	51	28	46	12	80	27	11	13	10	37	32	77	87	2	16	20	9	7	3	73	4	14	8	22	45	72	
Intervalle		1.8	1.0	1.0	1.3	0.4	4.1	1.3	0.4	0.3	0.5	0.9	2.6	0.6	1.4	1.2	1.5	1.1	0.2	0.4	0.1	1.1	0.3	0.6	0.4	0.4	
Tour 10	51	28	46	12	80	27	11	13	10	37	32	77	87	2	16	20	9	3	7	73	14	4	8	22	45	72	
Intervalle		1.6	0.9	1.0	1.6	0.4	4.3	1.3	1.2	0.2	0.1	0.8	2.9	0.4	1.7	0.9	2.4	1.2	0.6	0.3	0.4	0.2	1.0	0.2	0.6	0.2	
Tour 11	51	28	46	12	80	27	11	13	10	37	32	77	2	87	16	20	9	3	7	14	4	73	22	8	45	72	
Intervalle		1.7	1.0	1.2	1.4	0.7	4.2	1.4	1.4	0.3	0.2	0.5	3.6	0.5	0.9	1.2	2.8	0.5	2.1	0.9	0.1	0.4	0.2	0.2	0.5	0.4	
Tour 12	51	28	46	12	80	27	11	13	10	37	77	32	2	87	16	20	3	9	14	4	7	22	73	8	72	45	
Intervalle		1.8	0.9	1.4	2.0	0.1	4.5	1.1	2.0	0.3	0.8	0.0	3.0	0.9	0.5	1.4	4.0	0.2	2.9	0.4	0.1	0.9	0.9	0.6	1.1	0.5	
Tour 13	51	28	46	12	80	27	11	3	37	32	77	10	2	87	20	3	9	4	7	16	22	73	8	72	45		
Intervalle		1.9	1.0	1.5	2.4	0.1	4.2	0.9	3.4	0.8	0.6	0.4	1.2	1.5	1.7	4.4	0.9	3.2	1.4	0.1	0.3	0.3	0.4	1.4	0.6		
Tour 14	51	28	46	12	27	11	80	37	32	10	77	2	87	20	3	9	4	73	7	3	72	45	22	16			
Intervalle		1.9	1.1	1.4	3.0	4.0	3.2	1.7	0.1	2.1	0.3	0.4	1.7	1.3	4.5	2.1	2.8	3.0	0.2	0.2	0.7	1.0	4.3	0.0			
Tour 15	51	28	46	12	27	11	80	32	37	10	77	2	87	20	3	9	4	73	3	72	45	16	22				
Intervalle		2.0	1.1	1.8	3.0	3.7	3.6	1.5	0.6	2.7	0.1	0.2	1.8	1.3	4.5	2.7	2.8	2.7	1.4	0.7	0.8	2.1	1.7				
Tour 16	51	28	46	12	27	11	80	32	37	10	77	2	87	20	3	9	4	73	72	45	16	22					
Intervalle		2.2	1.4	1.6	2.9	3.7	3.9	1.8	0.8	2.4	0.2	0.6	1.8	1.0	5.0	3.6	2.5	2.0	3.2	0.4	0.8	2.6					
Tour 17	51	28	46	12	27	11	80	32	37	10	77	2	87	20	3	9	4	73	16	45	72	22					
Intervalle		2.1	1.6	1.6	2.9	3.5	4.2	1.7	1.5	2.4	0.3	0.3	2.2	1.0	5.0	4.4	2.0	2.3	3.6	0.7	0.1	3.1					
Tour 18	51	28	46	12	27	11	80	32	37	10	77	2	87	20	3	9	4	73	16	45	72	22					
Intervalle		2.2	1.6	1.6	2.5	3.9	4.4	1.0	3.1	1.8	0.1	0.5	2.4	0.9	5.1	5.5	1.7	2.0	2.8	1.5	0.2	3.0					



LE MANS

28/29 SEPTEMBRE 2013



Rotax MTR

Pre-Finale (PF) Résultats

Document 20.1

Sous réserve du contrôle technique ou d'incidents d'ordre sportif

Cl.	N°	Pilote	Chassis	Tours	Ecart	Interv.	Meilleur tour	Pénalité
1	51	DAUPHIN Michael	Tony	14			1:05.656	
2	46	LAMBERT Florent	Tony	14	2.691	2.691	1:05.987	
3	28	HIPP Charly	Tony	14	9.423	6.732	1:06.304	
4	27	LETARD Jean	Kosmic	14	9.654	0.231	1:06.111	
5	13	GIUDICI Patrick	Kosmic	14	12.652	2.998	1:06.392	
6	12	BOURDON Matthieu	Tony	14	14.502	1.850	1:06.396	
7	10	DUCHATEAU Nicolas	Alpha	14	16.596	2.094	1:06.503	
8	2	PARIS Olivier	Sodi	14	16.995	0.399	1:06.723	
9	11	GAUTIER Jacques	Sodi	14	17.726	0.731	1:06.576	
10	80	LE MOINE Eric	Sodi	14	18.382	0.656	1:06.631	
11	77	RIMMAUDO Gilles	Tony	14	22.573	4.191	1:06.601	
12	37	METTETAL Thomas	Sodi	14	25.911	3.338	1:07.075	
13	4	RUNGET Willy	Kosmic	14	27.757	1.846	1:07.215	
14	7	DELAVIER Eric	Tony	14	27.965	0.208	1:06.947	
15	87	FLECKINGER Mathieu	Tony	14	29.529	1.564	1:06.773	
16	9	BARTH Didier	Kosmic	14	30.108	0.579	1:07.226	
17	8	MENDES David	Tony	14	25.065		1:07.152	+5p
18	20	LE MANACH David	Tony	14	30.658	5.593	1:07.416	
19	16	BRIVE Patrick	Pcr	14	33.939	3.281	1:07.456	
20	73	GRABIA Gaby		14	37.821	3.882	1:06.896	
21	22	BROVIA Patrick	Tony	14	39.181	1.360	1:07.682	
22	72	TRIBOULET Oswald	Kosmic	14	45.241	6.060	1:07.302	
23	45	EL KHECHEN Rami	Ok1	14	51.837	6.596	1:07.483	
24	3	ADAMS Christophe	Formula-K	9	5 Tours	5 Tours	1:06.176	
25	32	MIHOUB Fabien	Sodi	4	10 Tours	5 Tours	1:06.371	
26	5	BRACQUART Cyrille	Birel	3	11 Tours	1 Tour	1:09.053	
27	44	ROUXEL Franck	Sodi	0	14 Tours	3 Tours		

N°8 MENDES David : 5 places pour non respect procédure départ - Art. 19 du RSN 2013

Non classés

14	LE FLOCH François	Tony		Hors Course		1:06.907	+17p
----	-------------------	------	--	-------------	--	----------	------

N°14 LE FLOCH François : Déclassé - défaut de maîtrise - Art. 19 du RSN 2013

Départ : 29/09 - 11:10:41

Météo : Nuageux Air : 17°C Piste : Mouillée

Tête de course : N°51 DAUPHIN Michael (1-14)

Meilleur tour : N°51 DAUPHIN Michael 1:05.656

Ancien record de l'épreuve : N°12 BOURDON Matthieu 1:05.936


Le Mans (FRA) 27-29/09/2013





LE MANS

28/29 SEPTEMBRE 2013



Rotax MTR

Pre-Finale (PF) Tableau des tours

Pour information, sans valeur officielle


	1	2	3	4	5	6	7	8	9	10	11	12	13	14	15	16	17	18	19	20	21	22	23	24	25	26	27	28
Grille	51	2	46	13	28	11	4	27	3	10	12	32	80	7	44	14	37	8	45	9	87	16	20	73	22	72	77	5
Départ	51	2	46	13	28	11	27	4	3	10	12	32	7	80	14	8	44	37	9	16	45	87	73	20	72	22	5	77
Tour 1 Intervalle	51	46 0.5 1.4	28 1.0 0.2	2 1.0	13 0.2	3 0.5	27 0.0	11 0.7	10 0.4	80 0.2	12 0.0	4 0.6	7 0.2	9 0.0	8 0.0	14 0.2	20 0.1	73 0.2	37 0.5	87 0.4	77 0.1	5 1.0	16 3.0	22 0.2	45 6.7	72 5.1	32 2.7	
Tour 2	51	46 0.5	28 2.0	13 1.2	2 0.2	3 0.3	27 0.0	10 0.8	11 0.1	80 0.5	12 0.0	4 0.9	7 0.2	8 0.3	14 0.4	9 0.4	73 0.5	37 0.1	20 0.0	77 2.4	5 1.4	16 0.2	87 0.5	22 8.0	45 3.8	72 1.1	32	
Tour 3	51	46 0.8	28 2.6	13 1.3	2 0.4	27 0.0	3 0.6	10 0.3	11 0.3	12 0.6	80 0.0	7 1.4	8 0.4	4 0.0	14 0.1	73 1.4	9 0.2	37 0.1	77 0.2	20 0.7	87 3.1	32 0.3	16 0.8	22 1.1	45 8.8	72 1.4	32 0.1	
Tour 4	51	46 0.7	28 2.9	13 1.8	27 0.1	2 1.1	3 0.3	10 0.1	11 0.4	80 0.3	12 0.1	7 1.4	8 1.0	14 0.4	4 0.4	73 0.4	9 0.7	77 0.4	37 0.3	20 0.8	87 2.4	16 1.6	22 1.7	32 8.5	45 0.2	72 0.6		
Tour 5	51	46 1.0	28 3.4	13 2.2	27 0.1	3 1.2	2 0.3	10 0.1	11 0.5	12 0.4	80 0.3	7 1.7	14 0.7	8 0.2	4 1.3	77 1.0	37 0.2	9 0.1	20 0.8	87 3.5	16 0.3	22 2.0	73 4.2	72 5.3	45 0.9			
Tour 6	51	46 1.7	28 3.8	27 1.9	13 0.5	3 0.6	10 1.1	2 0.2	11 0.3	12 0.0	80 0.4	7 2.7	14 0.1	8 0.4	4 1.5	77 0.3	37 0.9	9 0.4	20 1.0	87 2.9	16 0.9	22 2.1	73 3.6	72 5.4	45 1.9			
Tour 7	51	46 2.6	28 3.8	27 1.3	13 0.9	3 0.7	10 1.3	12 0.6	2 0.2	80 0.6	11 0.1	7 2.4	14 0.2	8 0.7	77 1.0	4 0.5	37 0.8	9 0.5	20 1.5	87 2.5	16 1.3	22 2.7	73 2.2	72 6.2	45 2.7			
Tour 8	51	46 2.4	28 3.8	27 1.0	13 1.1	3 0.7	10 2.8	12 0.0	2 0.2	80 0.5	11 0.2	14 2.4	7 0.2	8 0.2	77 0.2	4 1.2	37 0.5	9 0.9	20 1.5	87 2.4	16 1.6	22 2.6	73 1.7	72 6.6	45 4.2			
Tour 9	51	46 2.3	28 4.3	27 0.4	13 1.5	3 0.4	10 2.9	12 0.3	2 0.5	11 0.7	80 0.2	14 2.5	7 0.5	77 0.5	8 0.5	4 1.0	37 0.4	9 1.3	20 1.7	87 1.9	16 1.9	22 3.0	73 0.8	72 7.1	45 4.1			
Tour 10	51	46 2.5	28 4.5	27 0.2	13 2.0	12 3.1	10 0.3	2 1.1	11 0.4	80 0.2	14 2.9	77 0.4	7 0.3	8 0.9	4 1.3	37 0.2	9 1.4	20 1.8	87 1.2	16 2.2	22 3.4	73 0.3	72 7.1	45 4.9				
Tour 11	51	46 3.0	28 4.9	27 0.2	13 2.0	12 2.9	10 0.6	2 1.1	11 0.4	80 0.1	14 3.8	77 0.2	7 1.2	8 0.4	37 1.3	4 0.5	9 1.7	20 1.1	87 0.8	16 2.8	22 3.5	73 0.7	72 6.8	45 5.3				
Tour 12	51	46 2.8	28 5.3	27 0.2	13 2.5	12 2.5	10 1.0	2 0.9	11 0.9	80 0.1	14 3.7	77 0.2	8 2.2	7 0.5	37 0.2	4 0.9	9 1.7	20 0.9	87 0.1	16 3.7	73 4.2	22 0.2	72 6.6	45 5.9				
Tour 13	51	46 2.6	28 5.9	27 0.3	13 2.6	12 2.2	10 1.8	2 0.3	11 0.6	80 0.8	14 3.8	77 0.1	8 2.2	37 0.9	7 0.5	4 0.6	87 2.7	9 0.1	20 0.1	16 3.5	73 3.8	22 0.9	72 6.4	45 5.7				
Tour 14	51	46 2.6	28 6.7	27 0.2	13 2.9	12 1.8	10 2.0	2 0.3	11 0.7	80 0.6	14 3.9	77 0.2	8 2.4	37 0.8	4 1.8	7 0.2	87 1.5	9 0.5	20 0.5	16 3.2	73 3.8	22 1.3	72 6.0	45 6.5				





LE MANS

28/29 SEPTEMBRE 2013



Rotax MTR

Cumul (MA) Résultats

Document 17.1 OFFICIEL

Sous réserve du contrôle technique ou d'incidents d'ordre sportif

Cl	N°	Pilote	Club	Chassis	CH	M3	M2	M1	Points
1	51	DAUPHIN Michael	Rosny	Tony	2	0	0	0	0
2	2	PARIS Olivier	Ancenis	Sodi	5	3	3	2	8
3	46	LAMBERT Florent	London	Tony	10	6	5	4	15
4	13	GIUDICI Patrick	St.Tropez	Kosmic	13	4	4	12	20
5	28	HIPP Charly	Rosny	Tony	1	14	2	5	21
6	11	GAUTIER Jacques	ACO	Sodi	7	10	9	3	22
7	4	RUNGET Willy	Wernert	Kosmic	12	12	8	7	27
8	27	LETARD Jean	St.Pierre sur Dives	Kosmic	3	5	6	18	29
9	3	ADAMS Christophe	St.Tropez	Formula-K	14	9	10	11	30
10	10	DUCHATEAU Nicolas	Bar sur Loup	Alpha	15	7	14	14	35
11	12	BOURDON Matthieu	Angerville	Tony	4	2	7	28	37
12	32	MIHOUB Fabien	K61	Sodi	20	19	12	6	37
13	80	LE MOINE Eric	K61	Sodi	17	8	11	20	39
14	7	DELAVIER Eric	Sens Paris	Tony	25	13	16	15	44
15	44	ROUXEL Franck	Ancenis	Sodi	16	23	13	10	46
16	14	LE FLOCH François	Plumélia	Tony	19	11	27	13	51
17	37	METTETAL Thomas	Touraine	Sodi	24	16	15	21	52
18	8	MENDES David	Salbris	Tony	18	21	23	9	53
19	45	EL KHECHEN Rami	Lyon KMC	Ok1	6	25	24	8	57
20	9	BARTH Didier	Sens Paris	Kosmic	21	17	25	16	58
21	87	FLECKINGER Mathieu	Brétigny	Tony	27	15	20	23	58
22	16	BRIVE Patrick	C.C.Venaissin	Pcr	23	18	17	27	62
23	20	LE MANACH David	Angerville	Tony	22	20	19	24	63
24	73	GRABIA Gaby	Trets KC		26	22	23	19	64
25	22	BROVIA Patrick	31	Tony	28	26	22	17	65
26	72	TRIBOULET Oswald	ACO	Kosmic	8	24	21	25	70
27	77	RIMMAUDO Gilles	du Var	Tony	9	27	26	22	75
28	5	BRACQUART Cyrille	J.B.H.	Birel	11	28	28	26	82



LE MANS

28/29 SEPTEMBRE 2013



Rotax MTR

Chrono (CH) Résultats

Document 10.1

Sous réserve du contrôle technique ou d'incidents d'ordre sportif

Clt	N°	Pilote	Club	Secteur 1	Secteur 2	Secteur 3	Temps	Ecart	Tours
1	28	HIPP Charly	Rosny	19.183	26.178	20.782	1:06.143		9
2	51	DAUPHIN Michael	Rosny	19.307	26.470	20.935	1:06.712	0.569	8
3	27	LETARD Jean	St.Pierre sur Dives	19.282	26.520	20.943	1:06.745	0.602	9
4	12	BOURDON Matthieu	Angerville	19.645	26.613	20.634	1:06.892	0.749	9
5	2	PARIS Olivier	Ancenis	19.280	26.909	20.948	1:07.137	0.994	9
6	45	EL KHECHEN Rami	Lyon KMC	19.286	26.987	21.035	1:07.308	1.165	9
7	11	GAUTIER Jacques	ACO	19.461	26.934	20.927	1:07.322	1.179	9
8	72	TRIBOULET Oswald	ACO	19.658	26.818	20.976	1:07.452	1.309	9
9	77	RIMMAUDO Gilles	du Var	19.783	26.676	21.145	1:07.604	1.461	9
10	46	LAMBERT Florent	London	19.458	27.188	21.072	1:07.718	1.575	9
11	5	BRACQUART Cyrille	J.B.H.	20.164	26.652	20.931	1:07.747	1.604	9
12	4	RUNGET Willy	Wernert	19.753	26.973	21.080	1:07.806	1.663	9
13	13	GIUDICI Patrick	St.Tropez	19.438	27.169	21.254	1:07.861	1.718	9
14	3	ADAMS Christophe	St.Tropez	19.751	26.885	21.319	1:07.955	1.812	9
15	10	DUCHATEAU Nicolas	Bar sur Loup	19.632	26.968	21.383	1:07.983	1.840	8
16	44	ROUXEL Franck	Ancenis	19.594	27.111	21.307	1:08.012	1.869	8
17	80	LE MOINE Eric	K61	19.566	27.073	21.562	1:08.201	2.058	9
18	8	MENDES David	Salbris	20.042	27.259	20.907	1:08.208	2.065	9
19	14	LE FLOCH François	Plumélia	19.811	27.174	21.266	1:08.251	2.108	8
20	32	MIHOUB Fabien	K61	19.637	27.462	21.182	1:08.281	2.138	9
21	9	BARTH Didier	Sens Paris	20.049	27.183	21.236	1:08.468	2.325	9
22	20	LE MANACH David	Angerville	19.833	27.374	21.740	1:08.947	2.804	9
23	16	BRIVE Patrick	C.C.Venaissin	20.147	27.360	21.674	1:09.181	3.038	8
24	37	METTETAL Thomas	Touraine	20.194	27.600	21.425	1:09.219	3.076	9
25	7	DELAVIER Eric	Sens Paris	20.123	27.546	21.601	1:09.270	3.127	7
26	73	GRABIA Gaby	Trets KC	20.284	27.880	21.364	1:09.528	3.385	8
27	87	FLECKINGER Mathieu	Brétigny	20.539	28.253	21.640	1:10.432	4.289	8
28	22	BROVIA Patrick	31	20.458	28.715	21.926	1:11.099	4.956	8

Départ : 28/09 - 09:34:54

Meilleur tour : N°28 HIPP Charly

1:06.143

Météo : Légèrement nuageux

Air : 19°C

Piste : Séchage

Le Mans (FRA) 27-29/09/2013

Page 1 / 1

Apex Timing



WWW.NS-KARTING.COM