





















GPO 2011
 ESSAY
 KZ2
 Warm-Up 1
 Classement de la séance

Clt	Num	Pilote	Nation	Secteur 1	Secteur 2	Secteur 3	Temps	Ecart	Tour
1	1	ABBASSE Anthony		16.467	16.558	14.821	47.846		5
2	47	BARON Alexandre		16.591	16.660	15.004	48.255	+0.409	9
3	15	RAGUES Pierre		16.554	16.671	15.051	48.276	+0.430	8
4	24	HARMUTH Nicolas		16.586	16.688	15.037	48.311	+0.465	7
5	29	GAILLARD Mathieu		16.692	16.778	15.131	48.601	+0.755	8
6	30	TARDIEU Antony		16.687	16.802	15.151	48.640	+0.794	7
7	3	BENOIT Christophe		16.899	16.783	15.110	48.792	+0.946	8
8	45	ROY Maxime		16.874	16.747	15.181	48.802	+0.956	8
9	9	DE GAYE Brice		16.824	16.910	15.244	48.978	+1.132	8
10	32	BERTEAUX Marc		17.007	16.892	15.157	49.056	+1.210	8
11	10	MAATOUGUI Adam		16.950	16.957	15.221	49.128	+1.282	10
12	12	MANTIONE Nolan		16.935	16.868	15.392	49.195	+1.349	8
13	54	LOUSTAUD Maxime		16.931	17.063	15.335	49.329	+1.483	7
14	51	GAY Sherman		16.999	16.949	15.409	49.357	+1.511	10
15	19	GOUPY Julien		17.127	17.065	15.449	49.641	+1.795	7
16	16	SANTONI Francois		17.227	17.253	15.504	49.984	+2.138	8
17	44	ROHRBASSER Nicolas		16.992	16.923	16.149	50.064	+2.218	8
18	6	GLENISTER James		17.213	17.224	15.786	50.223	+2.377	6
19	21	MICH Thomas		17.293	17.419	15.551	50.263	+2.417	6
20	53	FIAULT Charles		17.459	17.387	16.248	51.094	+3.248	9





















GPO 2011

ESSAY

KZ2

Chronos 1

Classement de la séance / Session classification

Cl	Num	Pilote	Nation	Secteur 1	Secteur 2	Secteur 3	Temps	Ecart	Tour
1	1	ABBASSE Anthony		16.290	16.363	14.726	47.379		5
2	53	FIAULT Charles		16.227	16.431	14.799	47.457	+0.078	6
3	21	MICH Thomas		16.369	16.404	14.818	47.591	+0.212	5
4	47	BARON Alexandre		16.375	16.492	14.810	47.677	+0.298	6
5	15	RAGUES Pierre		16.377	16.440	14.901	47.718	+0.339	6
6	24	HARMUTH Nicolas		16.346	16.571	14.808	47.725	+0.346	5
7	30	TARDIEU Antony		16.362	16.558	14.859	47.779	+0.400	6
8	45	ROY Maxime		16.446	16.485	14.898	47.829	+0.450	6
9	3	BENOIT Christophe		16.450	16.515	14.884	47.849	+0.470	6
10	12	MANTIONE Nolan		16.458	16.517	14.921	47.896	+0.517	7
11	29	GAILLARD Mathieu		16.463	16.607	14.892	47.962	+0.583	5
12	6	GLENISTER James		16.494	16.608	15.099	48.201	+0.822	7
13	19	GOUPY Julien		16.434	16.722	15.045	48.201	+0.822	7
14	44	ROHRBASSER Nicolas		16.639	16.596	14.999	48.234	+0.855	6
15	10	MAATOUGUI Adam		16.623	16.668	14.958	48.249	+0.870	5
16	54	LOUSTAUD Maxime		16.736	16.592	14.926	48.254	+0.875	7
17	9	DE GAYE Brice		16.506	16.721	15.037	48.264	+0.885	6
18	51	GAY Sherman		16.568	16.775	15.027	48.370	+0.991	8
19	32	BERTEAUX Marc		16.729	16.801	15.107	48.637	+1.258	10
20	16	SANTONI Francois		16.814	16.931	15.176	48.921	+1.542	10




















Sous réserves du contrôle technique ou de fait sportif

Le Chronométrateur

Heure d'affichage

Le Président du Collège

GPO 2011
 ESSAY
 KZ2
 Pre finale 1
 Classement

Cl	Num	Pilote	Nation	Chassis/Moteru/Pneus	Tours	Ecart	M.Tour
1	1	ABBASSE Anthony		SODI / MAXTER / VEGA	17		47.631
2	21	MICH Thomas		MONZA / TM / VEGA	17	+3.811	47.906
3	15	RAGUES Pierre		SODI / MAXTER / VEGA	17	+6.586	48.133
4	45	ROY Maxime		TONY KART / TM / VEGA	17	+8.524	47.998
5	29	GAILLARD Mathieu		ENERGY / TM / VEGA	17	+9.039	48.098
6	3	BENOIT Christophe		BIREL / TM / VEGA	17	+10.174	48.164
7	30	TARDIEU Antony		MONZA / TM / VEGA	17	+10.858	48.140
8	9	DE GAYE Brice		DR / MAXTER / VEGA	17	+18.724	48.674
9	19	GOUPY Julien		PRAGA / TM / VEGA	17	+19.694	48.705
10	54	LOUSTAUD Maxime		ENERGY / TM / VEGA	17	+19.951	48.529
11	53	FIAULT Charles		SODI / MAXTER / VEGA	17	+23.722	47.838
12	24	HARMUTH Nicolas		MIRAGE / MAXTER / VEGA	17	+23.863	48.343
13	44	ROHRBASSER Nicolas		BIREL / TM / VEGA	17	+27.265	48.680
14	6	GLENISTER James		KOSMIC / TM / VEGA	17	+28.394	48.866
15	51	GAY Sherman		DR / MAXTER / VEGA	17	+28.659	48.809
16	16	SANTONI Francois		ENERGY / TM / VEGA	17	+32.682	49.357
17	32	BERTEAUX Marc		MONZA / TM / VEGA	7	+10 Tours	49.168
18	10	MAATOUGUI Adam		ENERGY / TM / VEGA	3	+14 Tours	49.494
19	12	MANTIONE Nolan		PAROLIN / TM / VEGA	1	+16 Tours	51.863

Meilleur tour : 1 ABBASSE Anthony - 47.631

Déclassé

47	BARON Alexandre		SODI / MAXTER / VEGA
----	-----------------	---	----------------------

N° 27 Déclassé pour poids non conforme




















Sous réserves du contrôle technique ou de fait sportif

Le Chronométrage

Heure d'affichage

Président du collège

GPO 2011
 ESSAY
 KZ2
 Finale 1
 Classement

Cl	Num	Pilote	Nation	Chassis/Moteru/Pneus	Tours	Ecart	M.Tour
1	1	ABBASSE Anthony		SODI / MAXTER / VEGA	21		48.043
2	21	MICH Thomas		MONZA / TM / VEGA	21	+0.302	48.134
3	45	ROY Maxime		TONY KART / TM / VEGA	21	+8.062	48.451
4	29	GAILLARD Mathieu		ENERGY / TM / VEGA	21	+8.462	48.409
5	15	RAGUES Pierre		SODI / MAXTER / VEGA	21	+8.649	48.305
6	3	BENOIT Christophe		BIREL / TM / VEGA	21	+14.690	48.540
7	10	MAATOUGUI Adam		ENERGY / TM / VEGA	21	+14.751	48.532
8	30	TARDIEU Antony		MONZA / TM / VEGA	21	+14.939	48.567
9	12	MANTIONE Nolan		PAROLIN / TM / VEGA	21	+22.615	48.297
10	32	BERTEAUX Marc		MONZA / TM / VEGA	21	+27.149	49.102
11	19	GOUPY Julien		PRAGA / TM / VEGA	21	+28.115	48.927
12	54	LOUSTAUD Maxime		ENERGY / TM / VEGA	21	+28.514	48.992
13	9	DE GAYE Brice		DR / MAXTER / VEGA	21	+28.705	48.957
14	16	SANTONI Francois		ENERGY / TM / VEGA	21	+35.618	49.525
15	6	GLENISTER James		KOSMIC / TM / VEGA	21	+36.052	49.459
16	51	GAY Sherman		DR / MAXTER / VEGA	21	+36.484	49.350
17	47	BARON Alexandre		SODI / MAXTER / VEGA	15	+6 Tours	48.517
18	24	HARMUTH Nicolas		MIRAGE / MAXTER / VEGA	4	+17 Tours	49.098
19	53	FIAULT Charles		SODI / MAXTER / VEGA	2	+19 Tours	48.936

Meilleur tour : 1 ABBASSE Anthony - 48.043

Non Partant

44	ROHRBASSER Nicolas		BIREL / TM / VEGA
----	--------------------	---	-------------------

Sous réserves du contrôle technique ou de fait sportif

Le Chronométrage

Heure d'affichage

Président du collège