




































GPO 2011
 ESSAY
 KZ2
 Warm-Up 2
 Classement de la séance

Cl	Num	Pilote	Nation	Secteur 1	Secteur 2	Secteur 3	Temps	Ecart	Tour
1	1	ABBASSE Anthony		16.304	16.538	14.815	47.657		7
2	53	FIAULT Charles		16.384	16.529	14.829	47.742	+0.085	7
3	47	BARON Alexandre		16.420	16.640	14.987	48.047	+0.390	9
4	30	TARDIEU Antony		16.516	16.600	14.943	48.059	+0.402	7
5	45	ROY Maxime		16.496	16.720	15.105	48.321	+0.664	9
6	15	RAGUES Pierre		16.652	16.681	14.991	48.324	+0.667	8
7	24	HARMUTH Nicolas		16.766	16.681	15.077	48.524	+0.867	8
8	3	BENOIT Christophe		16.674	16.727	15.201	48.602	+0.945	7
9	9	DE GAYE Brice		16.752	16.798	15.182	48.732	+1.075	6
10	44	ROHRBASSER Nicolas		16.713	16.820	15.227	48.760	+1.103	7
11	32	BERTEAUX Marc		16.772	16.797	15.244	48.813	+1.156	7
12	54	LOUSTAUD Maxime		16.687	16.917	15.263	48.867	+1.210	9
13	19	GOUPY Julien		16.841	16.868	15.282	48.991	+1.334	9
14	12	MANTIONE Nolan		16.768	16.917	15.317	49.002	+1.345	6
15	21	MICH Thomas		17.049	16.875	15.227	49.151	+1.494	5
16	16	SANTONI Francois		16.900	16.970	15.300	49.170	+1.513	9
17	10	MAATOUGUI Adam		16.960	17.059	15.276	49.295	+1.638	8
18	51	GAY Sherman		16.788	17.195	15.552	49.535	+1.878	8
19	6	GLENISTER James		17.148	17.278	15.623	50.049	+2.392	6
20	29	GAILLARD Mathieu		17.955	16.952	15.320	50.227	+2.570	5

Sous réserves du contrôle technique ou de fait sportif

GPO 2011
 ESSAY
 KF2
 Chronos 2
 Classement de la séance

Cl	Num	Pilote	Nation	Secteur 1	Secteur 2	Secteur 3	Temps	Ecart	Tour
1	2	ROUSSEL Leo		16.727	16.518	14.980	48.225		6
2	27	DE RIDDER Guillaume		16.643	16.534	15.053	48.230	+0.005	6
3	16	HUBERT Anthoine		16.765	16.558	14.993	48.316	+0.091	6
4	4	BELMAAZIZ Pascal		16.708	16.634	15.028	48.370	+0.145	5
5	34	DEGUFFROY Remy		16.708	16.631	15.034	48.373	+0.148	6
6	9	SENDIN Victor		16.737	16.564	15.101	48.402	+0.177	4
7	8	DUPONT Denis		16.699	16.667	15.132	48.498	+0.273	8
8	10	GIRARD Ingrid		16.769	16.743	15.131	48.643	+0.418	6
9	37	PAUL Romain		16.817	16.711	15.123	48.651	+0.426	9
10	5	GILSON Corentin		16.802	16.724	15.197	48.723	+0.498	6
11	47	PASTOR Alexandre		16.974	16.669	15.101	48.744	+0.519	7
12	46	HERON Bastien		16.925	16.679	15.241	48.845	+0.620	5
13	23	COMPERE Victor		16.903	16.761	15.195	48.859	+0.634	5
14	20	FILIPPI John		17.068	16.732	15.111	48.911	+0.686	5
15	43	PETTON Gregory		17.141	17.117	15.519	49.777	+1.552	10

Abandons

44	FIEVEZ Thierry	
----	----------------	---















Sous réserves du contrôle technique ou de fait sportif

Le Chronométrage

Heure d'affichage



Président du collège

GPO 2011
 ESSAY
 KZ2
 Pre finale 2
 Classement

Cl	Num	Pilote	Nation	Chassis/Moteru/Pneus	Tours	Ecart	M.Tour
1	1	ABBASSE Anthony		SODI / MAXTER / VEGA	17		47.802
2	47	BARON Alexandre		SODI / MAXTER / VEGA	17	+0.700	47.937
3	45	ROY Maxime		TONY KART / TM / VEGA	17	+1.581	47.875
4	15	RAGUES Pierre		SODI / MAXTER / VEGA	17	+1.748	47.904
5	53	FIAULT Charles		SODI / MAXTER / VEGA	17	+3.373	48.107
6	12	MANTIONE Nolan		PAROLIN / TM / VEGA	17	+4.019	48.072
7	19	GOUPY Julien		PRAGA / TM / VEGA	17	+5.371	48.038
8	30	TARDIEU Antony		MONZA / TM / VEGA	17	+5.580	48.068
9	3	BENOIT Christophe		BIREL / TM / VEGA	17	+5.960	48.116
10	24	HARMUTH Nicolas		MIRAGE / MAXTER / VEGA	17	+9.454	48.310
11	44	ROHRBASSER Nicolas		BIREL / TM / VEGA	17	+9.729	48.170
12	9	DE GAYE Brice		DR / MAXTER / VEGA	17	+10.136	48.312
13	54	LOUSTAUD Maxime		ENERGY / TM / VEGA	17	+10.626	48.293
14	32	BERTEAUX Marc		MONZA / TM / VEGA	17	+18.537	48.751
15	51	GAY Sherman		DR / MAXTER / VEGA	17	+19.730	48.636
16	29	GAILLARD Mathieu		ENERGY / TM / VEGA	14	+3 Tours	48.041
17	10	MAATOUGUI Adam		ENERGY / TM / VEGA	2	+15 Tours	48.876
18	6	GLENISTER James		KOSMIC / TM / VEGA	1	+16 Tours	51.696

Meilleur tour : 1 ABBASSE Anthony - 47.802

Non Partant

16	SANTONI Francois		ENERGY / TM / VEGA
21	MICH Thomas		MONZA / TM / VEGA






Sous réserves du contrôle technique ou de fait sportif

Le Chronométrage

Heure d'affichage

Président du collège

GPO 2011
 ESSAY
 KZ2
 Finale 2
 Classement

Cl	Num	Pilote	Nation	Chassis/Moteru/Pneus	Tours	Ecart	M.Tour
1	1	ABBASSE Anthony		SODI / MAXTER / VEGA	21		47.880
2	21	MICH Thomas		MONZA / TM / VEGA	21	+1.773	47.611
3	15	RAGUES Pierre		SODI / MAXTER / VEGA	21	+7.985	48.193
4	47	BARON Alexandre		SODI / MAXTER / VEGA	21	+9.298	48.302
5	53	FIAULT Charles		SODI / MAXTER / VEGA	21	+10.011	48.283
6	30	TARDIEU Antony		MONZA / TM / VEGA	21	+12.618	48.421
7	45	ROY Maxime		TONY KART / TM / VEGA	21	+14.881	48.531
8	3	BENOIT Christophe		BIREL / TM / VEGA	21	+17.976	48.645
9	54	LOUSTAUD Maxime		ENERGY / TM / VEGA	21	+20.504	48.728
10	19	GOUPY Julien		PRAGA / TM / VEGA	21	+20.650	48.586
11	10	MAATOUGUI Adam		ENERGY / TM / VEGA	21	+20.734	48.617
12	6	GLENISTER James		KOSMIC / TM / VEGA	21	+20.921	48.344
13	29	GAILLARD Mathieu		ENERGY / TM / VEGA	21	+21.751	48.598
14	44	ROHRBASSER Nicolas		BIREL / TM / VEGA	21	+25.159	48.740
15	16	SANTONI Francois		ENERGY / TM / VEGA	21	+26.917	48.744
16	32	BERTEAUX Marc		MONZA / TM / VEGA	21	+30.313	49.226
17	51	GAY Sherman		DR / MAXTER / VEGA	21	+40.400	49.257
18	9	DE GAYE Brice		DR / MAXTER / VEGA	17	+4 Tours	48.840
19	24	HARMUTH Nicolas		MIRAGE / MAXTER / VEGA	14	+7 Tours	48.598
20	12	MANTIONE Nolan		PAROLIN / TM / VEGA	14	+7 Tours	48.643

Meilleur tour : 21 MICH Thomas - 47.611

Sous réserves du contrôle technique ou de fait sportif

Le Chronométrage

Heure d'affichage

Président du collège