

GPO 2011
OSTRICOURT
KZ2
Finale 1
Classement

Cl	N°	Pilote	Nat	Chassis / Moteur / Pneus	Tours	Ecart	M.Tour
1	21	MICH Thomas		BIREL / TM / VEGA	18		53.400
2	53	FIAULT Charles		SODI / MAXTER / VEGA	18	+1.971	53.516
3	1	ABBASSE Anthony		SODI / MAXTER / VEGA	18	+4.739	53.647
4	5	GROSSO Emilien		INTREPID / TM / VEGA	18	+5.722	53.621
5	8	BIZALION Charly		INTREPID / TM / VEGA	18	+7.980	53.643
6	39	DAVID Paul		TONY KART / TM / VEGA	18	+8.628	53.710
7	60	DA SILVA Clement		BIREL / TM / VEGA	18	+8.982	53.647
8	23	MARTIN Charles		CRG / MAXTER / VEGA	18	+10.288	53.794
9	42	DELRE Thierry		BRM / TM / VEGA	18	+10.468	53.948
10	69	MORIS Nicky		TONY KART / VORTEX / VEGA	18	+11.388	53.787
11	11	FRAISSE Vincent		INTREPID / TM / VEGA	18	+11.547	53.553
12	35	CHARLES Kenny		SODI / TM / VEGA	18	+14.330	53.788
13	22	WEBER Morgan		MERLIN / TM / VEGA	18	+14.565	53.820
14	59	STEMPER Stephane		MERLIN / TM / VEGA	18	+18.243	54.000
15	29	GAILLARD Mathieu		ENERGY / TM / VEGA	18	+18.320	53.378
16	4	FIGHIERA James		MIRAGE / TM / VEGA	18	+18.420	54.025
17	45	ROY Maxime		TONY KART / TM / VEGA	18	+18.654	53.902
18	9	DE GAYE Brice		DR / MAXTER / VEGA	18	+20.527	54.132
19	71	PRETRE Jocelyn		BIREL / TM / VEGA	18	+20.642	53.983
20	20	BRUCCULERI Adrien		BRM / TM / VEGA	18	+21.589	53.968
21	3	BENOIT Christophe		BIREL / TM / VEGA	18	+23.470	53.987
22	2	MANERA David		PCR / TM / VEGA	18	+23.743	54.336
23	12	MANTIONE Nolan		SODI / TM / VEGA	18	+25.884	53.930
24	46	GRIMONPONT Antoine		KOSMIC / TM / VEGA	18	+25.978	54.485
25	6	GLENISTER James		KOSMIC / TM / VEGA	16	+2 Tours	53.903
26	61	DA SILVA Benjamin		BIREL / TM / VEGA	8	+10 Tours	53.831
27	40	COSSARD Vincent		TONY KART / TM / VEGA	8	+10 Tours	55.086
28	18	LUCATI Yuri		BRM / TM / VEGA	7	+11 Tours	54.036
29	36	DIEUSSAERT Franck		TONY KART / TM / VEGA	5	+13 Tours	55.041
30	15	RAGUES Pierre		SODI / MAXTER / VEGA	4	+14 Tours	53.908
31	10	MAATOUGUI Adam		ENERGY / TM / VEGA	3	+15 Tours	54.665
32	24	HARMUTH Nicolas		MIRAGE / TM / VEGA		+18 Tours	
33	44	ROHRBASSER Nicolas		BIREL / TM / VEGA		+18 Tours	
34	41	PAGNON Eddy		TONY KART / TM / VEGA		+18 Tours	

Meilleur tour : 29 GAILLARD Mathieu - 53.378

Pas un tour

24	HARMUTH Nicolas		MIRAGE / TM / VEGA
41	PAGNON Eddy		TONY KART / TM / VEGA
44	ROHRBASSER Nicolas		BIREL / TM / VEGA

Abandons

16	SANTONI Francois		INTREPID / TM / VEGA
----	------------------	--	----------------------

Sous réserves du contrôle technique ou de fait sportif

Le Chronométrage

Heure d'affichage

Président du collège

GPO 2011
OSTRICOURT
KZ2
Pre finale 1
Classement

Cl	N°	Pilote	Nat	Chassis / Moteur / Pneus	Tours	Ecart	M.Tour	Pénalité
1	21	MICH Thomas		BIREL / TM / VEGA	14		53.523	
2	53	FIAULT Charles		SODI / MAXTER / VEGA	14	+1.544	53.665	
3	1	ABBASSE Anthony		SODI / MAXTER / VEGA	14	+2.766	53.772	
4	5	GROSSO Emilien		INTREPID / TM / VEGA	14	+5.081	53.930	
5	23	MARTIN Charles		CRG / MAXTER / VEGA	14	+8.070	53.966	
6	18	LUCATI Yuri		BRM / TM / VEGA	14	+8.519	53.964	
7	15	RAGUES Pierre		SODI / MAXTER / VEGA	14	+8.782	53.803	
8	42	DELRE Thierry		BRM / TM / VEGA	14	+9.024	53.923	
9	8	BIZALION Charly		INTREPID / TM / VEGA	14	+9.254	53.845	
10	61	DA SILVA Benjamin		BIREL / TM / VEGA	14	+7.805	53.968	+5P
11	11	FRAISSE Vincent		INTREPID / TM / VEGA	14	+9.576	53.765	
12	39	DAVID Paul		TONY KART / TM / VEGA	14	+10.613	53.886	
13	12	MANTIONE Nolan		SODI / TM / VEGA	14	+10.812	53.996	
14	24	HARMUTH Nicolas		MIRAGE / TM / VEGA	14	+12.445	54.082	
15	6	GLENISTER James		KOSMIC / TM / VEGA	14	+13.137	53.767	
16	69	MORIS Nicky		TONY KART / VORTEX / VEGA	14	+13.987	53.972	
17	35	CHARLES Kenny		SODI / TM / VEGA	14	+14.184	53.915	
18	59	STEMPER Stephane		MERLIN / TM / VEGA	14	+17.788	54.317	
19	9	DE GAYE Brice		DR / MAXTER / VEGA	14	+17.986	54.311	
20	20	BRUCCULERI Adrien		BRM / TM / VEGA	14	+18.430	54.218	
21	45	ROY Maxime		TONY KART / TM / VEGA	14	+19.503	53.820	
22	46	GRIMONPONT Antoine		KOSMIC / TM / VEGA	14	+21.742	54.622	
23	36	DIEUSSAERT Franck		TONY KART / TM / VEGA	14	+23.874	54.564	
24	4	FIGHIERA James		MIRAGE / TM / VEGA	14	+35.517	54.408	
25	40	COSSARD Vincent		TONY KART / TM / VEGA	13	+1 Tour	54.392	
26	10	MAATOUGUI Adam		ENERGY / TM / VEGA	10	+4 Tours	54.270	
27	71	PRETRE Jocelyn		BIREL / TM / VEGA	9	+5 Tours	53.756	
28	29	GAILLARD Mathieu		ENERGY / TM / VEGA	5	+9 Tours	53.854	
29	60	DA SILVA Clement		BIREL / TM / VEGA	5	+9 Tours	53.981	
30	2	MANERA David		PCR / TM / VEGA	5	+9 Tours	54.636	
31	22	WEBER Morgan		MERLIN / TM / VEGA	4	+10 Tours	53.796	
32	44	ROHRBASSER Nicolas		BIREL / TM / VEGA	2	+12 Tours	55.536	
33	3	BENOIT Christophe		BIREL / TM / VEGA		+14 Tours		
34	41	PAGNON Eddy		TONY KART / TM / VEGA		+14 Tours		

Meilleur tour : 21 MICH Thomas - 53.523

Pas un tour

3	BENOIT Christophe		BIREL / TM / VEGA
41	PAGNON Eddy		TONY KART / TM / VEGA

Abandons

16	SANTONI Francois		INTREPID / TM / VEGA
----	------------------	--	----------------------

N° 61 5 places de pénalité pour départ anticipé



Sous réserves du contrôle technique ou de fait sportif

Le Chronométrage

Heure d'affichage

Président du collège

GPO 2011
OSTRICOURT
KZ2
Chronos 1
Classement de la séance

Cl	N°	Pilote	Nat	Secteur 1	Secteur 2	Secteur 3	Temps	Ecart	Tour
1	21	MICH Thomas		14.372	16.237	22.231	52.840		6
2	22	WEBER Morgan		14.319	16.290	22.465	53.074	+0.234	5
3	23	MARTIN Charles		14.307	16.408	22.368	53.083	+0.243	4
4	53	FIAULT Charles		14.298	16.381	22.432	53.111	+0.271	5
5	18	LUCATI Yuri		14.382	16.380	22.365	53.127	+0.287	5
6	1	ABBASSE Anthony		14.295	16.595	22.380	53.270	+0.430	8
7	5	GROSSO Emilien		14.414	16.503	22.396	53.313	+0.473	6
8	39	DAVID Paul		14.287	16.552	22.477	53.316	+0.476	5
9	11	FRAISSE Vincent		14.367	16.467	22.492	53.326	+0.486	6
10	8	BIZALION Charly		14.336	16.524	22.491	53.351	+0.511	6
11	12	MANTIONE Nolan		14.439	16.470	22.454	53.363	+0.523	6
12	42	DELRE Thierry		14.407	16.437	22.553	53.397	+0.557	6
13	61	DA SILVA Benjamin		14.445	16.454	22.500	53.399	+0.559	5
14	69	MORIS Nicky		14.437	16.421	22.559	53.417	+0.577	6
15	60	DA SILVA Clement		14.553	16.381	22.502	53.436	+0.596	4
16	15	RAGUES Pierre		14.448	16.573	22.443	53.464	+0.624	7
17	29	GAILLARD Mathieu		14.357	16.569	22.563	53.489	+0.649	10
18	6	GLENISTER James		14.360	16.668	22.522	53.550	+0.710	6
19	10	MAATOUGUI Adam		14.441	16.583	22.560	53.584	+0.744	6
20	71	PRETRE Jocelyn		14.379	16.608	22.621	53.608	+0.768	6
21	3	BENOIT Christophe		14.446	16.641	22.630	53.717	+0.877	7
22	45	ROY Maxime		14.433	16.561	22.767	53.761	+0.921	9
23	35	CHARLES Kenny		14.446	16.759	22.629	53.834	+0.994	9
24	24	HARMUTH Nicolas		14.421	16.763	22.689	53.873	+1.033	9
25	20	BRUCCULERI Adrien		14.422	16.646	22.824	53.892	+1.052	6
26	41	PAGNON Eddy		14.527	16.632	22.755	53.914	+1.074	10
27	44	ROHRBASSER Nicolas		14.563	16.701	22.656	53.920	+1.080	5
28	9	DE GAYE Brice		14.513	16.825	22.616	53.954	+1.114	7
29	4	FIGHIERA James		14.431	16.825	22.749	54.005	+1.165	7
30	46	GRIMONPONT Antoine		14.597	16.784	22.751	54.132	+1.292	5
31	36	DIEUSSAERT Franck		14.567	16.794	22.838	54.199	+1.359	6
32	2	MANERA David		14.620	16.895	22.743	54.258	+1.418	5
33	59	STEMPER Stephane		14.696	16.767	22.800	54.263	+1.423	10
34	40	COSSARD Vincent		14.624	16.983	22.763	54.370	+1.530	6
35	16	SANTONI Francois		14.560	17.094	23.397	55.051	+2.211	11


Sous réserves du contrôle technique ou de fait sportif

Le Chronométrage

Heure d'affichage

Président du collège

GPO 2011
OSTRICOURT
KZ2
Warm-Up 1
Classement de la séance

Cl	N°	Pilote	Nat	Secteur 1	Secteur 2	Secteur 3	Temps	Ecart	Tour
1	8	BIZALION Charly		14.317	16.652	22.683	53.652		5
2	53	FIAULT Charles		14.479	16.611	22.585	53.675	+0.023	8
3	22	WEBER Morgan		14.509	16.513	22.685	53.707	+0.055	8
4	18	LUCATI Yuri		14.426	16.585	22.714	53.725	+0.073	11
5	1	ABBASSE Anthony		14.471	16.645	22.649	53.765	+0.113	10
6	21	MICH Thomas		14.517	16.663	22.588	53.768	+0.116	9
7	15	RAGUES Pierre		14.513	16.729	22.743	53.985	+0.333	6
8	61	DA SILVA Benjamin		14.517	16.600	22.889	54.006	+0.354	11
9	39	DAVID Paul		14.476	16.796	22.760	54.032	+0.380	8
10	35	CHARLES Kenny		14.518	16.680	22.840	54.038	+0.386	11
11	5	GROSSO Emilien		14.575	16.775	22.831	54.181	+0.529	10
12	42	DELRE Thierry		14.615	16.767	22.814	54.196	+0.544	10
13	45	ROY Maxime		14.627	16.674	22.899	54.200	+0.548	11
14	11	FRAISSE Vincent		14.658	16.798	22.768	54.224	+0.572	7
15	10	MAATOUGUI Adam		14.663	16.889	22.756	54.308	+0.656	11
16	20	BRUCCULERI Adrien		14.607	16.797	22.954	54.358	+0.706	10
17	69	MORIS Nicky		14.701	16.832	22.835	54.368	+0.716	7
18	71	PRETRE Jocelyn		14.663	16.889	22.830	54.382	+0.730	9
19	29	GAILLARD Mathieu		14.646	16.845	22.905	54.396	+0.744	8
20	44	ROHRBASSER Nicolas		14.636	16.861	22.912	54.409	+0.757	10
21	23	MARTIN Charles		14.625	16.800	23.072	54.497	+0.845	10
22	9	DE GAYE Brice		14.837	16.778	22.939	54.554	+0.902	12
23	59	STEMPER Stephane		14.646	16.802	23.186	54.634	+0.982	9
24	24	HARMUTH Nicolas		14.628	17.228	22.784	54.640	+0.988	7
25	36	DIEUSSAERT Franck		14.726	17.068	23.055	54.849	+1.197	10
26	46	GRIMONPONT Antoine		14.760	16.993	23.114	54.867	+1.215	12
27	6	GLENISTER James		14.783	17.064	23.084	54.931	+1.279	8
28	41	PAGNON Eddy		14.709	17.282	22.984	54.975	+1.323	6
29	2	MANERA David		14.952	17.167	23.133	55.252	+1.600	11
30	40	COSSARD Vincent		14.863	17.160	23.316	55.339	+1.687	10
31	16	SANTONI Francois		14.917	17.090	23.380	55.387	+1.735	5
32	4	FIGHIERA James		14.719	17.792	23.419	55.930	+2.278	7
33	12	MANTIONE Nolan		15.322	17.164	23.535	56.021	+2.369	5
34	3	BENOIT Christophe		15.674	17.537	23.543	56.754	+3.102	7
35	60	DA SILVA Clement		15.946	18.465	24.475	58.886	+5.234	6

Sous réserves du contrôle technique ou de fait sportif

Le Chronométrage

Heure d'affichage

Président du collège