

GPO 2011
OSTRICOURT
KZ2
Finale 2
Classement

Clit	N°	Pilote	Nat	Chassis / Moteur / Pneus	Tours	Ecart	M.Tour
1	21	MICH Thomas		BIREL / TM / VEGA	18		53.386
2	60	DA SILVA Clement		BIREL / TM / VEGA	18	+2.180	53.352
3	53	FIAULT Charles		SODI / MAXTER / VEGA	18	+3.258	53.486
4	29	GAILLARD Mathieu		ENERGY / TM / VEGA	18	+5.891	53.591
5	22	WEBER Morgan		MERLIN / TM / VEGA	18	+10.445	53.779
6	5	GROSSO Emilien		INTREPID / TM / VEGA	18	+11.346	53.789
7	18	LUCATI Yuri		BRM / TM / VEGA	18	+11.540	53.805
8	61	DA SILVA Benjamin		BIREL / TM / VEGA	18	+12.671	53.791
9	6	GLENISTER James		KOSMIC / TM / VEGA	18	+12.999	53.763
10	69	MORIS Nicky		TONY KART / VORTEX / VEGA	18	+14.198	54.031
11	45	ROY Maxime		TONY KART / TM / VEGA	18	+15.208	53.669
12	23	MARTIN Charles		CRG / MAXTER / VEGA	18	+15.906	53.755
13	35	CHARLES Kenny		SODI / TM / VEGA	18	+18.316	53.931
14	4	FIGHIERA James		MIRAGE / TM / VEGA	18	+18.851	54.044
15	20	BRUCCULERI Adrien		BRM / TM / VEGA	18	+20.368	53.970
16	3	BENOIT Christophe		BIREL / TM / VEGA	18	+21.176	54.089
17	71	PRETRE Jocelyn		BIREL / TM / VEGA	18	+22.223	53.810
18	11	FRAISSE Vincent		INTREPID / TM / VEGA	18	+24.134	53.675
19	9	DE GAYE Brice		DR / MAXTER / VEGA	18	+27.840	54.439
20	40	COSSARD Vincent		TONY KART / TM / VEGA	18	+31.525	54.519
21	36	DIEUSSAERT Franck		TONY KART / TM / VEGA	18	+42.062	55.138
22	8	BIZALION Charly		INTREPID / TM / VEGA	12	+6 Tours	53.785
23	10	MAATOUGUI Adam		ENERGY / TM / VEGA	12	+6 Tours	54.424
24	1	ABBASSE Anthony		SODI / MAXTER / VEGA	9	+9 Tours	53.595
25	24	HARMUTH Nicolas		MIRAGE / TM / VEGA	8	+10 Tours	54.202
26	42	DELRE Thierry		BRM / TM / VEGA	8	+10 Tours	54.181
27	59	STEMPER Stephane		MERLIN / TM / VEGA	7	+11 Tours	55.167
28	12	MANTIONE Nolan		SODI / TM / VEGA	5	+13 Tours	54.316
29	15	RAGUES Pierre		SODI / MAXTER / VEGA	2	+16 Tours	56.242
30	41	PAGNON Eddy		TONY KART / TM / VEGA	1	+17 Tours	59.943
31	39	DAVID Paul		TONY KART / TM / VEGA		+18 Tours	
32	2	MANERA David		PCR / TM / VEGA		+18 Tours	
33	44	ROHRBASSER Nicolas		BIREL / TM / VEGA		+18 Tours	

Meilleur tour : 60 DA SILVA Clement - 53.352

Pas un tour

2	MANERA David		PCR / TM / VEGA
39	DAVID Paul		TONY KART / TM / VEGA
44	ROHRBASSER Nicolas		BIREL / TM / VEGA

Non-Partants

46	GRIMONPONT Antoine		KOSMIC / TM / VEGA
----	--------------------	--	--------------------

Sous réserves du contrôle technique ou de fait sportif







Le Chronométrage

Heure d'affichage

Président du collège

GPO 2011
OSTRICOURT
KZ2
Pre finale 2
Classement

Clt	N°	Pilote	Nat	Chassis / Moteur / Pneus	Tours	Ecart	M.Tour
1	21	MICH Thomas		BIREL / TM / VEGA	14		53.223
2	1	ABBASSE Anthony		SODI / MAXTER / VEGA	14	+0.771	53.523
3	60	DA SILVA Clement		BIREL / TM / VEGA	14	+1.321	53.447
4	22	WEBER Morgan		MERLIN / TM / VEGA	14	+2.971	53.364
5	12	MANTIONE Nolan		SODI / TM / VEGA	14	+5.302	53.483
6	29	GAILLARD Mathieu		ENERGY / TM / VEGA	14	+5.599	53.420
7	5	GROSSO Emilien		INTREPID / TM / VEGA	14	+6.537	53.622
8	53	FIAULT Charles		SODI / MAXTER / VEGA	14	+6.675	53.480
9	69	MORIS Nicky		TONY KART / VORTEX / VEGA	14	+6.853	53.625
10	18	LUCATI Yuri		BRM / TM / VEGA	14	+7.290	53.550
11	8	BIZALION Charly		INTREPID / TM / VEGA	14	+7.514	53.395
12	15	RAGUES Pierre		SODI / MAXTER / VEGA	14	+9.032	53.839
13	6	GLENISTER James		KOSMIC / TM / VEGA	14	+11.711	53.978
14	61	DA SILVA Benjamin		BIREL / TM / VEGA	14	+11.818	53.634
15	42	DELRE Thierry		BRM / TM / VEGA	14	+13.159	54.026
16	35	CHARLES Kenny		SODI / TM / VEGA	14	+13.567	53.833
17	39	DAVID Paul		TONY KART / TM / VEGA	14	+14.362	53.706
18	4	FIGHIERA James		MIRAGE / TM / VEGA	14	+14.648	53.864
19	20	BRUCCULERI Adrien		BRM / TM / VEGA	14	+16.248	53.971
20	10	MAATOUGUI Adam		ENERGY / TM / VEGA	14	+16.300	54.023
21	59	STEMPER Stephane		MERLIN / TM / VEGA	14	+17.199	54.011
22	24	HARMUTH Nicolas		MIRAGE / TM / VEGA	14	+17.635	53.711
23	3	BENOIT Christophe		BIREL / TM / VEGA	14	+18.206	53.948
24	40	COSSARD Vincent		TONY KART / TM / VEGA	14	+21.857	54.277
25	41	PAGNON Eddy		TONY KART / TM / VEGA	14	+21.916	54.046
26	2	MANERA David		PCR / TM / VEGA	14	+22.265	54.242
27	36	DIEUSSAERT Franck		TONY KART / TM / VEGA	14	+30.905	54.960
28	9	DE GAYE Brice		DR / MAXTER / VEGA	12	+2 Tours	54.416

Clt	N°	Pilote	Nat	Chassis / Moteur / Pneus	Tours	Ecart	M.Tour
29	71	PRETRE Jocelyn		BIREL / TM / VEGA	10	+4 Tours	53.587
30	46	GRIMONPONT Antoine		KOSMIC / TM / VEGA	10	+4 Tours	54.337
31	23	MARTIN Charles		CRG / MAXTER / VEGA	9	+5 Tours	53.580
32	45	ROY Maxime		TONY KART / TM / VEGA	8	+6 Tours	53.555
33	44	ROHRBASSER Nicolas		BIREL / TM / VEGA	4	+10 Tours	54.777
34	11	FRAISSE Vincent		INTREPID / TM / VEGA	2	+12 Tours	1:00.260

Meilleur tour : 21 MICH Thomas - 53.223




Sous réserves du contrôle technique ou de fait sportif

Le Chronométrage

Heure d'affichage

Président du collège

GPO 2011
OSTRICOURT
KZ2
Chronos 2
Classement de la séance

Cl	N°	Pilote	Nat	Secteur 1	Secteur 2	Secteur 3	Temps	Ecart	Tour
1	21	MICH Thomas		14.317	16.335	22.141	52.793		6
2	1	ABBASSE Anthony		14.138	16.480	22.299	52.917	+0.124	6
3	22	WEBER Morgan		14.250	16.484	22.329	53.063	+0.270	6
4	60	DA SILVA Clement		14.335	16.368	22.363	53.066	+0.273	7
5	29	GAILLARD Mathieu		14.321	16.420	22.493	53.234	+0.441	8
6	12	MANTIONE Nolan		14.344	16.439	22.475	53.258	+0.465	7
7	69	MORIS Nicky		14.333	16.422	22.520	53.275	+0.482	6
8	53	FIAULT Charles		14.321	16.394	22.579	53.294	+0.501	8
9	18	LUCATI Yuri		14.392	16.531	22.411	53.334	+0.541	9
10	8	BIZALION Charly		14.344	16.582	22.432	53.358	+0.565	10
11	6	GLENISTER James		14.398	16.539	22.437	53.374	+0.581	7
12	5	GROSSO Emilien		14.350	16.570	22.519	53.439	+0.646	6
13	4	FIGHIERA James		14.302	16.618	22.526	53.446	+0.653	5
14	39	DAVID Paul		14.333	16.614	22.500	53.447	+0.654	7
15	15	RAGUES Pierre		14.416	16.621	22.427	53.464	+0.671	5
16	71	PRETRE Jocelyn		14.414	16.566	22.514	53.494	+0.701	10
17	11	FRAISSE Vincent		14.414	16.592	22.501	53.507	+0.714	10
18	61	DA SILVA Benjamin		14.446	16.560	22.609	53.615	+0.822	7
19	45	ROY Maxime		14.534	16.467	22.616	53.617	+0.824	6
20	23	MARTIN Charles		14.550	16.666	22.461	53.677	+0.884	10
21	42	DELRE Thierry		14.507	16.584	22.667	53.758	+0.965	7
22	44	ROHRBASSER Nicolas		14.385	16.728	22.660	53.773	+0.980	5
23	3	BENOIT Christophe		14.482	16.713	22.599	53.794	+1.001	7
24	35	CHARLES Kenny		14.574	16.822	22.454	53.850	+1.057	5
25	59	STEMPER Stephane		14.516	16.690	22.704	53.910	+1.117	6
26	10	MAATOUGUI Adam		14.533	16.700	22.701	53.934	+1.141	6
27	24	HARMUTH Nicolas		14.553	16.813	22.574	53.940	+1.147	6
28	41	PAGNON Eddy		14.580	16.661	22.701	53.942	+1.149	8
29	20	BRUCCULERI Adrien		14.520	16.684	22.813	54.017	+1.224	6
30	9	DE GAYE Brice		14.677	16.732	22.684	54.093	+1.300	8
31	2	MANERA David		14.662	16.877	22.800	54.339	+1.546	8
32	40	COSSARD Vincent		14.669	16.927	22.845	54.441	+1.648	8
33	36	DIEUSSAERT Franck		14.773	16.921	22.904	54.598	+1.805	6
34	46	GRIMONPONT Antoine		15.347	16.971	22.786	55.104	+2.311	7


































Sous réserves du contrôle technique ou de fait sportif

Le Chronométrage


Heure d'affichage

Président du collège

GPO 2011
OSTRICOURT
KZ2
Warm-Up 2
Classement de la séance

Cl	N°	Pilote	Nat	Secteur 1	Secteur 2	Secteur 3	Temps	Ecart	Tour
1	60	DA SILVA Clement		14.539	16.336	22.343	53.218		7
2	22	WEBER Morgan		14.463	16.442	22.424	53.329	+0.111	8
3	39	DAVID Paul		14.448	16.493	22.416	53.357	+0.139	9
4	15	RAGUES Pierre		14.416	16.529	22.441	53.386	+0.168	10
5	18	LUCATI Yuri		14.342	16.597	22.487	53.426	+0.208	10
6	8	BIZALION Charly		14.275	16.619	22.544	53.438	+0.220	8
7	71	PRETRE Jocelyn		14.513	16.494	22.585	53.592	+0.374	8
8	1	ABBASSE Anthony		14.384	16.621	22.603	53.608	+0.390	11
9	61	DA SILVA Benjamin		14.515	16.607	22.536	53.658	+0.440	10
10	29	GAILLARD Mathieu		14.491	16.637	22.550	53.678	+0.460	8
11	5	GROSSO Emilien		14.504	16.600	22.603	53.707	+0.489	6
12	11	FRAISSE Vincent		14.515	16.628	22.613	53.756	+0.538	9
13	69	MORIS Nicky		14.546	16.622	22.600	53.768	+0.550	10
14	53	FIAULT Charles		14.538	16.622	22.619	53.779	+0.561	11
15	12	MANTIONE Nolan		14.488	16.594	22.739	53.821	+0.603	10
16	35	CHARLES Kenny		14.495	16.712	22.617	53.824	+0.606	9
17	6	GLENISTER James		14.511	16.764	22.552	53.827	+0.609	9
18	45	ROY Maxime		14.657	16.615	22.690	53.962	+0.744	9
19	44	ROHRBASSER Nicolas		14.600	16.733	22.671	54.004	+0.786	7
20	41	PAGNON Eddy		14.675	16.611	22.746	54.032	+0.814	7
21	20	BRUCCULERI Adrien		14.649	16.714	22.671	54.034	+0.816	9
22	4	FIGHIERA James		14.506	16.730	22.956	54.192	+0.974	7
23	3	BENOIT Christophe		14.590	16.788	22.823	54.201	+0.983	10
24	9	DE GAYE Brice		14.789	16.737	22.734	54.260	+1.042	8
25	10	MAATOUGUI Adam		14.624	16.831	22.892	54.347	+1.129	9
26	59	STEMPER Stephane		14.593	16.894	22.901	54.388	+1.170	7
27	21	MICH Thomas		15.062	16.504	22.824	54.390	+1.172	6
28	2	MANERA David		14.703	16.927	22.770	54.400	+1.182	9
29	42	DELRE Thierry		14.857	16.770	22.786	54.413	+1.195	10
30	36	DIEUSSAERT Franck		14.834	17.022	22.980	54.836	+1.618	4
31	24	HARMUTH Nicolas		14.664	17.089	23.398	55.151	+1.933	6
32	46	GRIMONPONT Antoine		15.219	17.213	23.160	55.592	+2.374	6
33	40	COSSARD Vincent		15.619	18.438	23.672	57.729	+4.511	4

Abandons

16	SANTONI Francois	
----	------------------	---

Sous réserves du contrôle technique ou de fait sportif

Le Chronométrage

Heure d'affichage

Président du collège