

GPO 2011  
OSTRICOURT  
KF2  
Finale 1  
Classement



Cl	N°	Pilote	Nat	Chassis / Moteur / Pneus	Tours	Ecart	M.Tour
1	2	ROUSSEL Leo		SODI / PARILLA / VEGA	18		54.158
2	1	GUIBBERT Enzo		FA KART / VORTEX / VEGA	18	<b>+0.435</b>	54.283
3	9	SENDIN Victor		TONY KART / VORTEX / VEGA	18	<b>+0.886</b>	54.300
4	27	DE RIDDER Guillaume		TONY KART / VORTEX / VEGA	18	<b>+1.888</b>	54.298
5	34	DEGUFFROY Remy		TONY KART / VORTEX / VEGA	18	<b>+2.231</b>	54.248
6	4	BELMAAZIZ Pascal		DR / PARILLA / VEGA	18	<b>+4.437</b>	54.147
7	16	HUBERT Antoine		SODI / PARILLA / VEGA	18	<b>+6.567</b>	54.303
8	23	COMPERE Victor		FA KART / VORTEX / VEGA	18	<b>+8.149</b>	54.747
9	6	PIZZITOLA Andrea		FA KART / VORTEX / VEGA	18	<b>+10.886</b>	54.558
10	40	VANDENBROEK Shane		TONY KART / VORTEX / VEGA	18	<b>+12.432</b>	54.612
11	3	LEPESQUEUX Antoine		SODI / PARILLA / VEGA	18	<b>+14.153</b>	54.593
12	5	GILSON Corentin		CRG / MAXTER / VEGA	18	<b>+15.654</b>	54.829
13	12	BARON Alexandre		SODI / PARILLA / VEGA	18	<b>+17.988</b>	55.008
14	38	POTMAN Mark		TONY KART / VORTEX / VEGA	18	<b>+18.214</b>	54.942
15	41	CARPENA Maxime		KOSMIC / VORTEX / VEGA	18	<b>+23.149</b>	55.223
16	8	DUPONT Denis		SODI / PARILLA / VEGA	18	<b>+36.941</b>	55.007
17	20	FILIPPI John		EXPRIT / VORTEX / VEGA	15	<b>+3 Tours</b>	54.805
18	42	VERMEYLEN Kenny		TECNO / IAME / VEGA	10	<b>+8 Tours</b>	55.339
19	39	VANA AS Jeroen		LENZO KART / LKE / VEGA	1	<b>+17 Tours</b>	1:02.392
20	35	LALOUX Bryan		CRG / MAXTER / VEGA		<b>+18 Tours</b>	
21	31	FERRARI Erine		TONY KART / VORTEX / VEGA		<b>+18 Tours</b>	

Meilleur tour : 4 BELMAAZIZ Pascal - 54.147

Pas un tour

31	FERRARI Erine		TONY KART / VORTEX / VEGA
35	LALOUX Bryan		CRG / MAXTER / VEGA

Déclassé

32	BEDORET Sebastien		SODI / PARILLA / VEGA
37	PAUL Romain		ENERGY / TM / VEGA

**N° 32 et 37 Déclassés pour poids non conforme**

Sous réserves du contrôle technique ou de fait sportif

Le Chronométrage

Heure d'affichage

Président du collège

GPO 2011  
OSTRICOURT  
KF2  
Pre finale 1  
Classement

Cl	N°	Pilote	Nat	Chassis / Moteur / Pneus	Tours	Ecart	M.Tour
1	27	DE RIDDER Guillaume		TONY KART / VORTEX / VEGA	14		54.194
2	34	DEGUFFROY Remy		TONY KART / VORTEX / VEGA	14	<b>+0.943</b>	54.218
3	2	ROUSSEL Leo		SODI / PARILLA / VEGA	14	<b>+1.678</b>	54.340
4	4	BELMAAZIZ Pascal		DR / PARILLA / VEGA	14	<b>+2.953</b>	54.198
5	1	GUIBBERT Enzo		FA KART / VORTEX / VEGA	14	<b>+3.607</b>	54.256
6	42	VERMEYLEN Kenny		TECNO / IAME / VEGA	14	<b>+5.415</b>	54.369
7	9	SENDIN Victor		TONY KART / VORTEX / VEGA	14	<b>+5.794</b>	54.384
8	6	PIZZITOLA Andrea		FA KART / VORTEX / VEGA	14	<b>+8.758</b>	54.548
9	16	HUBERT Anthoine		SODI / PARILLA / VEGA	14	<b>+9.788</b>	54.422
10	35	LALOUX Bryan		CRG / MAXTER / VEGA	14	<b>+11.452</b>	54.247
11	3	LEPESQUEUX Antoine		SODI / PARILLA / VEGA	14	<b>+12.045</b>	54.363
12	23	COMPERE Victor		FA KART / VORTEX / VEGA	14	<b>+12.987</b>	54.717
13	40	VANDENBROEK Shane		TONY KART / VORTEX / VEGA	14	<b>+14.328</b>	54.729
14	12	BARON Alexandre		SODI / PARILLA / VEGA	14	<b>+14.629</b>	54.770
15	37	PAUL Romain		ENERGY / TM / VEGA	14	<b>+14.864</b>	54.774
16	5	GILSON Corentin		CRG / MAXTER / VEGA	14	<b>+18.968</b>	54.886
17	31	FERRARI Erine		TONY KART / VORTEX / VEGA	14	<b>+23.256</b>	55.110
18	38	POTMAN Mark		TONY KART / VORTEX / VEGA	14	<b>+23.720</b>	54.927
19	41	CARPENA Maxime		KOSMIC / VORTEX / VEGA	14	<b>+25.409</b>	55.209
20	39	VANA AS Jeroen		LENZO KART / LKE / VEGA	14	<b>+32.018</b>	55.637
21	32	BEDORET Sebastien		SODI / PARILLA / VEGA	13	<b>+1 Tour</b>	54.377
22	8	DUPONT Denis		SODI / PARILLA / VEGA	6	<b>+8 Tours</b>	54.923
23	20	FILIPPI John		EXPRIT / VORTEX / VEGA	6	<b>+8 Tours</b>	54.929

Meilleur tour : 27 DE RIDDER Guillaume - 54.194

Non-Partants

44	FIEVEZ Thierry		TONY KART / VORTEX / VEGA
----	----------------	--	---------------------------

















Sous réserves du contrôle technique ou de fait sportif

**Le Chronométrage**


**Heure d'affichage**

**Président du collège**

GPO 2011  
OSTRICCOURT  
KF2  
Chronos 1  
Classement de la séance

Cl	N°	Pilote	Nat	Temps	Ecart	Tour
1	27	DE RIDDER Guillaume		53.852		7
2	42	VERMEYLEN Kenny		53.976	+0.124	6
3	1	GUIBBERT Enzo		54.029	+0.177	5
4	9	SENDIN Victor		54.062	+0.210	6
5	34	DEGUFFROY Remy		54.090	+0.238	8
6	23	COMPERE Victor		54.133	+0.281	4
7	4	BELMAAZIZ Pascal		54.147	+0.295	6
8	6	PIZZITOLA Andrea		54.167	+0.315	5
9	2	ROUSSEL Leo		54.178	+0.326	5
10	20	FILIPPI John		54.198	+0.346	6
11	32	BEDORET Sebastien		54.301	+0.449	6
12	3	LEPESQUEUX Antoine		54.311	+0.459	6
13	35	LALOUX Bryan		54.364	+0.512	5
14	8	DUPONT Denis		54.386	+0.534	6
15	16	HUBERT Anthoine		54.392	+0.540	5
16	40	VANDEBROEK Shane		54.412	+0.560	5
17	37	PAUL Romain		54.487	+0.635	6
18	12	BARON Alexandre		54.778	+0.926	8
19	38	POTMAN Mark		54.919	+1.067	8
20	31	FERRARI Erine		54.968	+1.116	11
21	5	GILSON Corentin		55.035	+1.183	5
22	41	CARPENA Maxime		55.126	+1.274	9
23	39	VANA AS Jeroen		57.029	+3.177	5

Pas de temps

44	FIEVEZ Thierry	
----	----------------	---






Sous réserves du contrôle technique ou de fait sportif

Le Chronométrage

Heure d'affichage

Président du collège

GPO 2011  
OSTRICOURT  
KF2  
Warm-Up 1  
Classement de la séance

Cl	N°	Pilote	Nat	Secteur 1	Secteur 2	Secteur 3	Temps	Ecart	Tour
1	2	ROUSSEL Leo		15.060	16.480	22.343	<b>53.883</b>		5
2	27	DE RIDDER Guillaume		15.034	16.501	22.468	<b>54.003</b>	+0.120	5
3	20	FILIPPI John		14.963	16.558	22.526	<b>54.047</b>	+0.164	6
4	1	GUIBBERT Enzo		15.041	16.477	22.532	<b>54.050</b>	+0.167	6
5	23	COMPERE Victor		15.136	16.507	22.479	<b>54.122</b>	+0.239	4
6	16	HUBERT Anthoine		15.084	16.580	22.499	<b>54.163</b>	+0.280	7
7	6	PIZZITOLA Andrea		15.104			<b>54.188</b>	+0.305	9
8	34	DEGUFFROY Remy		15.118	16.542	22.555	<b>54.215</b>	+0.332	6
9	4	BELMAAZIZ Pascal		15.213	16.563	22.452	<b>54.228</b>	+0.345	5
10	9	SENDIN Victor		15.135			<b>54.248</b>	+0.365	9
11	32	BEDORET Sebastien		14.989	16.656	22.630	<b>54.275</b>	+0.392	6
12	35	LALOUX Bryan		14.976	16.551	22.753	<b>54.280</b>	+0.397	7
13	8	DUPONT Denis		15.008	16.643	22.730	<b>54.381</b>	+0.498	8
14	12	BARON Alexandre		15.163	16.682	22.648	<b>54.493</b>	+0.610	7
15	40	VANDEBROEK Shane		15.286	16.576	22.701	<b>54.563</b>	+0.680	11
16	3	LEPESQUEUX Antoine		15.218	16.824	22.652	<b>54.694</b>	+0.811	5
17	31	FERRARI Erine		15.318			<b>54.948</b>	+1.065	8
18	5	GILSON Corentin		15.049			<b>55.035</b>	+1.152	8
19	41	CARPENA Maxime		15.551	16.888	22.969	<b>55.408</b>	+1.525	9
20	37	PAUL Romain		15.688	16.769	23.198	<b>55.655</b>	+1.772	4
21	39	VANA AS Jeroen		15.634	17.114	23.475	<b>56.223</b>	+2.340	6
22	38	POTMAN Mark		16.341	17.726	22.886	<b>56.953</b>	+3.070	7
23	42	VERMEYLEN Kenny		17.493	18.353	23.564	<b>59.410</b>	+5.527	3

Sous réserves du contrôle technique ou de fait sportif

Le Chronométrage

Heure d'affichage

Président du collège