

GPO 2011
OSTRICOURT
KF2
Finale 2
Classement

Cl	N°	Pilote	Nat	Chassis / Moteur / Pneus	Tours	Ecart	M.Tour
1	27	DE RIDDER Guillaume		TONY KART / VORTEX / VEGA	18		54.301
2	4	BELMAAZIZ Pascal		DR / PARILLA / VEGA	18	+1.549	54.337
3	2	ROUSSEL Leo		SODI / PARILLA / VEGA	18	+2.510	54.344
4	9	SENDIN Victor		TONY KART / VORTEX / VEGA	18	+5.332	54.609
5	20	FILIPPI John		EXPRIT / VORTEX / VEGA	18	+5.923	54.549
6	6	PIZZITOLA Andrea		FA KART / VORTEX / VEGA	18	+6.735	54.615
7	42	VERMEYLEN Kenny		TECNO / IAME / VEGA	18	+9.185	54.539
8	32	BEDORET Sebastien		SODI / PARILLA / VEGA	18	+9.527	54.505
9	8	DUPONT Denis		SODI / PARILLA / VEGA	18	+11.046	54.442
10	34	DEGUFFROY Remy		TONY KART / VORTEX / VEGA	18	+11.275	54.503
11	23	COMPERE Victor		FA KART / VORTEX / VEGA	18	+12.766	54.946
12	40	VANDENBROEK Shane		TONY KART / VORTEX / VEGA	18	+13.188	54.746
13	37	PAUL Romain		ENERGY / TM / VEGA	18	+13.621	54.702
14	5	GILSON Corentin		CRG / MAXTER / VEGA	18	+15.257	54.879
15	38	POTMAN Mark		TONY KART / VORTEX / VEGA	18	+16.033	54.931
16	3	LEPESQUEUX Antoine		SODI / PARILLA / VEGA	18	+20.636	54.869
17	31	FERRARI Erine		TONY KART / VORTEX / VEGA	18	+23.039	54.824
18	41	CARPENA Maxime		KOSMIC / VORTEX / VEGA	18	+32.655	55.480
19	44	FIEVEZ Thierry		TONY KART / VORTEX / VEGA	18	+32.929	55.379
20	35	LALOUX Bryan		CRG / MAXTER / VEGA	18	+33.799	54.658
21	39	VANA AS Jeroen		LENZO KART / LKE / VEGA	18	+45.739	56.365
22	1	GUIBBERT Enzo		FA KART / VORTEX / VEGA	4	+14 Tours	55.884
23	12	BARON Alexandre		SODI / PARILLA / VEGA	2	+16 Tours	56.562
24	16	HUBERT Anthoine		SODI / PARILLA / VEGA	1	+17 Tours	59.295

Meilleur tour : 27 DE RIDDER Guillaume - 54.301



Sous réserves du contrôle technique ou de fait sportif

Le Chronométrage

Heure d'affichage

Président du collège

GPO 2011
OSTRICOURT
KF2
Pre finale 2
Classement

Cl	N°	Pilote	Nat	Chassis / Moteur / Pneus	Tours	Ecart	M.Tour
1	27	DE RIDDER Guillaume		TONY KART / VORTEX / VEGA	14		54.408
2	9	SENDIN Victor		TONY KART / VORTEX / VEGA	14	+2.953	54.349
3	4	BELMAAZIZ Pascal		DR / PARILLA / VEGA	14	+3.645	54.474
4	42	VERMEYLEN Kenny		TECNO / IAME / VEGA	14	+4.898	54.370
5	2	ROUSSEL Leo		SODI / PARILLA / VEGA	14	+5.736	54.300
6	6	PIZZITOLA Andrea		FA KART / VORTEX / VEGA	14	+5.796	54.420
7	20	FILIPPI John		EXPRIT / VORTEX / VEGA	14	+6.500	54.377
8	16	HUBERT Anthoine		SODI / PARILLA / VEGA	14	+8.013	54.505
9	23	COMPERE Victor		FA KART / VORTEX / VEGA	14	+9.801	54.675
10	1	GUIBBERT Enzo		FA KART / VORTEX / VEGA	14	+10.151	54.655
11	12	BARON Alexandre		SODI / PARILLA / VEGA	14	+10.405	54.625
12	34	DEGUFFROY Remy		TONY KART / VORTEX / VEGA	14	+10.506	54.632
13	8	DUPONT Denis		SODI / PARILLA / VEGA	14	+11.070	54.559
14	3	LEPESQUEUX Antoine		SODI / PARILLA / VEGA	14	+11.094	54.845
15	40	VANDEBROEK Shane		TONY KART / VORTEX / VEGA	14	+11.584	54.780
16	35	LALOUX Bryan		CRG / MAXTER / VEGA	14	+12.294	54.703
17	32	BEDORET Sebastien		SODI / PARILLA / VEGA	14	+14.731	54.285
18	37	PAUL Romain		ENERGY / TM / VEGA	14	+15.066	55.069
19	31	FERRARI Erine		TONY KART / VORTEX / VEGA	14	+18.105	55.100
20	38	POTMAN Mark		TONY KART / VORTEX / VEGA	14	+23.448	54.900
21	41	CARPENA Maxime		KOSMIC / VORTEX / VEGA	14	+30.623	55.172
22	39	VANA AS Jeroen		LENZO KART / LKE / VEGA	9	+5 Tours	56.468
23	5	GILSON Corentin		CRG / MAXTER / VEGA	6	+8 Tours	55.211
24	44	FIEVEZ Thierry		TONY KART / VORTEX / VEGA	5	+9 Tours	56.059

Meilleur tour : 32 BEDORET Sebastien - 54.285

Sous réserves du contrôle technique ou de fait sportif

Le Chronométrage

Heure d'affichage

Président du collège

GPO 2011
OSTRICOURT
KF2
Chronos 2
Classement de la séance

Cl	N°	Pilote	Nat	Secteur 1	Secteur 2	Secteur 3	Temps	Ecart	Tour
1	27	DE RIDDER Guillaume		15.057	16.434	22.283	53.774		5
2	2	ROUSSEL Leo		15.086	16.416	22.359	53.861	+0.087	5
3	1	GUIBBERT Enzo		14.963	16.547	22.399	53.909	+0.135	6
4	9	SENDIN Victor		14.980	16.501	22.441	53.922	+0.148	6
5	6	PIZZITOLA Andrea		15.010	16.432	22.480	53.922	+0.148	7
6	16	HUBERT Anthoine		14.993	16.484	22.486	53.963	+0.189	4
7	42	VERMEYLEN Kenny		15.028	16.470	22.479	53.977	+0.203	6
8	23	COMPERE Victor		15.069	16.585	22.472	54.126	+0.352	6
9	4	BELMAAZIZ Pascal		15.039	16.557	22.548	54.144	+0.370	7
10	8	DUPONT Denis		15.092	16.512	22.555	54.159	+0.385	12
11	20	FILIPPI John		14.941	16.638	22.587	54.166	+0.392	7
12	34	DEGUFFROY Remy		15.079	16.479	22.657	54.215	+0.441	7
13	40	VANDEBROEK Shane		15.201	16.513	22.599	54.313	+0.539	6
14	32	BEDORET Sebastien		15.046	16.745	22.538	54.329	+0.555	7
15	35	LALOUX Bryan		15.193	16.522	22.646	54.361	+0.587	6
16	37	PAUL Romain		15.098	16.557	22.721	54.376	+0.602	7
17	12	BARON Alexandre		15.089	16.642	22.678	54.409	+0.635	6
18	5	GILSON Corentin		15.139	16.751	22.640	54.530	+0.756	5
19	3	LEPESQUEUX Antoine		15.175	16.702	22.667	54.544	+0.770	4
20	38	POTMAN Mark		15.230	16.700	22.679	54.609	+0.835	7
21	44	FIEVEZ Thierry		15.324	16.728	22.824	54.876	+1.102	7
22	31	FERRARI Erine		15.241	16.760	22.910	54.911	+1.137	7
23	41	CARPENA Maxime		15.249	16.805	22.973	55.027	+1.253	7
24	39	VANA AS Jeroen		15.517	17.206	23.642	56.365	+2.591	8























Sous réserves du contrôle technique ou de fait sportif

Le Chronométrage

Heure d'affichage

Président du collège

GPO 2011
OSTRICOURT
KF2
Warm-Up 2
Classement de la séance

Cl	N°	Pilote	Nat	Temps	Ecart	Tour
1	2	ROUSSEL Leo		53.857		11
2	27	DE RIDDER Guillaume		54.004	+0.147	8
3	1	GUIBBERT Enzo		54.009	+0.152	7
4	42	VERMEYLEN Kenny		54.028	+0.171	8
5	35	LALOUX Bryan		54.038	+0.181	10
6	9	SENDIN Victor		54.045	+0.188	7
7	4	BELMAAZIZ Pascal		54.147	+0.290	12
8	34	DEGUFFROY Remy		54.176	+0.319	8
9	37	PAUL Romain		54.179	+0.322	6
10	8	DUPONT Denis		54.208	+0.351	7
11	16	HUBERT Anthoine		54.249	+0.392	8
12	23	COMPERE Victor		54.336	+0.479	6
13	32	BEDORET Sebastien		54.375	+0.518	7
14	20	FILIPPI John		54.425	+0.568	6
15	6	PIZZITOLA Andrea		54.451	+0.594	10
16	40	VANDEBROEK Shane		54.610	+0.753	6
17	12	BARON Alexandre		54.610	+0.753	10
18	3	LEPESQUEUX Antoine		54.646	+0.789	8
19	5	GILSON Corentin		54.713	+0.856	8
20	31	FERRARI Erine		54.931	+1.074	7
21	44	FIEVEZ Thierry		55.189	+1.332	10
22	41	CARPENA Maxime		55.268	+1.411	4
23	39	VANA AS Jeroen		55.635	+1.778	5
24	38	POTMAN Mark		58.072	+4.215	10

Sous réserves du contrôle technique ou de fait sportif

Le Chronométrage

Heure d'affichage

Président du collège