

CHAMPIONNAT DE FRANCE GPO
LYON
KZ2
Finale
Classement

Clt	Num	Pilote	Nation	Chassis	Moteur	Tours	Ecart	M.Tour
1	28	RAGUES PIERRE		SODI	TM	21		46.925
2	43	YURI LUCATI		BRM	TM	21	+0.661	46.822
3	11	BENEDETTI WILLIAM		SODI	TM	21	+1.750	46.890
4	22	ABBASSE ANTHONY		SODI	TM	21	+2.156	46.586
5	2	MANERA DAVID		PCR	TM	21	+5.500	47.103
6	14	CHAUMAT PIERRE ETIENNE		INTREPID	TM	21	+5.822	46.959
7	4	DE GAYE BRICE		DR	PARILLA	21	+6.163	47.030
8	26	TILKIN OLIVIER		EXPRIT	VORTEX	21	+6.491	46.701
9	32	FIGHERA JAMES		MIRAGE	TM	21	+12.077	47.205
10	45	ROY MAXIME		TONY KART	TM	21	+14.052	47.435
11	41	KLINGER MATHIEU		SODI	TM	21	+14.174	47.096
12	3	MECHOULAM AMOS		ENERGY	TM	21	+14.430	47.438
13	9	BENOIT CHRISTOPHE		BIREL	TM	21	+14.647	47.126
14	24	BOTTIROLI ANTOINE		ENERGY	TM	21	+15.389	47.450
15	50	FRANCIOLI ARNAUD		CRG	MAXTER	21	+15.829	47.269
16	8	MAATOUGUI ADAM		ENERGY	TM	21	+16.234	47.291
17	39	BONSAUDO LOUIS		CRG	TM	21	+17.593	47.296
18	5	GROSSO EMILIE		INTREPID	TM	15	+6 Tours	47.422
19	18	DUMONTET MAXIME		SODI	MAXTER	9	+12 Tours	47.314
20	36	WEBER MORGAN		MERLIN	TM	4	+17 Tours	47.469
21	40	BORT ADRIAN		ENERGY	TM	3	+18 Tours	48.497
22	44	RAMON JORDAN		ROSSO CORSA	TM	2	+19 Tours	48.625
23	6	GALLEPE MATHIAS		SODI	MAXTER	2	+19 Tours	48.112
24	17	PESCE YAN		ENERGY	TM	2	+19 Tours	48.951

Meilleur tour : 22 ABBASSE ANTHONY - 46.586

Sous réserve du contrôle technique ou d'incidents d'ordre sportif

Le Chronométrage / Timekeeper

Président du collège / Chairman of the Panel

CHAMPIONNAT DE FRANCE GPO

LYON

KZ2

Pre Finale

Classement

Cl	Num	Pilote	Nation	Chassis	Moteur	Tours	Ecart	M.Tour
1	28	RAGUES PIERRE		SODI	TM	17		46.877
2	43	YURI LUCATI		BRM	TM	17	+2.104	46.886
3	17	PESCE YAN		ENERGY	TM	17	+4.150	47.031
4	14	CHAUMAT PIERRE ETIENNE		INTREPID	TM	17	+4.339	47.026
5	11	BENEDETTI WILLIAM		SODI	TM	17	+4.541	46.934
6	36	WEBER MORGAN		MERLIN	TM	17	+4.990	46.986
7	6	GALLEPE MATHIAS		SODI	MAXTER	17	+6.261	46.832
8	32	FIGHIERA JAMES		MIRAGE	TM	17	+7.800	47.093
9	25	BIZALION CHARLY		SODI	TM	17	+9.594	47.129
10	4	DE GAYE BRICE		DR	PARILLA	17	+9.938	47.098
11	2	MANERA DAVID		PCR	TM	17	+10.398	47.135
12	45	ROY MAXIME		TONY KART	TM	17	+12.195	47.286
13	3	MECHOULAM AMOS		ENERGY	TM	17	+14.930	47.553
14	8	MAATOUGUI ADAM		ENERGY	TM	17	+15.070	47.290
15	24	BOTTIROLI ANTOINE		ENERGY	TM	17	+15.550	47.393
16	42	SANTONI FRANCOIS		SODI	TM	17	+17.475	47.566
17	39	BONSAUDO LOUIS		CRG	TM	17	+18.048	47.246
18	40	BORT ADRIAN		ENERGY	TM	17	+25.440	47.820
19	41	KLINGER MATHIEU		SODI	TM	14	+3 Tours	47.643
20	44	RAMON JORDAN		ROSSO CORSA	TM	14	+3 Tours	48.103
21	50	FRANCIOLI ARNAUD		CRG	MAXTER	12	+5 Tours	47.345
22	9	BENOIT CHRISTOPHE		BIREL	TM	11	+6 Tours	47.149
23	22	ABBASSE ANTHONY		SODI	TM	5	+12 Tours	46.713
24	5	GROSSO EMILIE		INTREPID	TM		+17 Tours	
25	18	DUMONTET MAXIME		SODI	MAXTER		+17 Tours	

Meilleur tour : 22 ABBASSE ANTHONY - 46.713

Pas un tour

5	GROSSO EMILIE		INTREPID	TM
18	DUMONTET MAXIME		SODI	MAXTER

Déclassé de la manche

26	TILKIN OLIVIER		EXPRIT	VORTEX
----	----------------	--	--------	--------

N° 26 Déclassé pour poids non conforme

Sous réserve du contrôle technique ou d'incidents d'ordre sportif

Le Chronométrage / Timekeeper

Président du collège / Chairman of the Panel

CHAMPIONNAT DE FRANCE GPO

LYON

KZ2

Chronos

Classement de la séance / Session classification

Cl	Num	Pilote	Nation	Secteur 1	Secteur 2	Secteur 3	Temps	Ecart	Tour
1	22	ABBASSE ANTHONY		16.538	14.743	14.828	46.109		8
2	5	GROSSO EMILIEN		16.557	14.869	14.950	46.376	+0.267	7
3	28	RAGUES PIERRE		16.701	14.789	14.904	46.394	+0.285	10
4	26	TILKIN OLIVIER		16.629	14.881	14.885	46.395	+0.286	10
5	6	GALLEPE MATHIAS		16.676	14.837	14.920	46.433	+0.324	8
6	43	YURI LUCATI		16.657	14.887	14.896	46.440	+0.331	6
7	14	CHAUMAT PIERRE ETIENNE		16.687	14.798	14.956	46.441	+0.332	9
8	32	FIGHIERA JAMES		16.624	14.839	15.005	46.468	+0.359	12
9	17	PESCE YAN		16.622	14.757	15.106	46.485	+0.376	8
10	36	WEBER MORGAN		16.664	14.873	15.025	46.562	+0.453	6
11	9	BENOIT CHRISTOPHE		16.699	14.799	15.074	46.572	+0.463	7
12	11	BENEDETTI WILLIAM		16.808	14.903	14.971	46.682	+0.573	9
13	25	BIZALION CHARLY		16.700	14.964	15.079	46.743	+0.634	7
14	4	DE GAYE BRICE		16.807	14.949	15.043	46.799	+0.690	8
15	45	ROY MAXIME		16.731	15.078	14.996	46.805	+0.696	10
16	41	KLINGER MATHIEU		16.841	14.941	15.078	46.860	+0.751	11
17	18	DUMONTET MAXIME		16.683	15.020	15.232	46.935	+0.826	8
18	3	MECHOULAM AMOS		16.796	15.059	15.084	46.939	+0.830	7
19	50	FRANCIOLI ARNAUD		16.855	14.982	15.113	46.950	+0.841	10
20	2	MANERA DAVID		16.716	15.017	15.287	47.020	+0.911	6
21	24	BOTTIROLI ANTOINE		16.893	14.931	15.290	47.114	+1.005	12
22	39	BONSAUDO LOUIS		16.781	15.083	15.252	47.116	+1.007	6
23	42	SANTONI FRANCOIS		16.864	15.140	15.165	47.169	+1.060	7
24	8	MAATOUGUI ADAM		16.889	14.930	15.353	47.172	+1.063	7
25	44	RAMON JORDAN		17.025	15.148	15.286	47.459	+1.350	6
26	40	BORT ADRIAN		17.086	15.213	15.211	47.510	+1.401	10

Sous réserve du contrôle technique ou d'incidents d'ordre sportif

Le Chronométrage

Président du collège / Chairman of the Panel

CHAMPIONNAT DE FRANCE GPO
LYON
KF2
Finale
Classement

Cl	Num	Pilote	Nation	Chassis	Moteur	Tours	Ecart	M.Tour
1	15	GUIBBERT ENZO		FA KART	VORTEX	21		47.921
2	65	REGUILLON LOIC		CRG	MAXTER	21	+6.389	48.194
3	4	DUPONT DENIS		TONY KART	VORTEX	21	+7.499	48.263
4	17	RAYMOND CYRIL		KOSMIC	VORTEX	21	+9.516	48.295
5	7	FILIPPI JOHN		TONY KART	VORTEX	21	+10.766	48.135
6	29	PONCELET JULIEN		DR	PARILLA	21	+13.026	48.435
7	2	BARON ALEXANDRE		SODI	PARILLA	21	+15.460	48.377
8	25	CHARLES KENNY		CRG	MAXTER	21	+16.170	48.545
9	10	SENDIN VICTOR		TONY KART	VORTEX	21	+16.279	48.171
10	41	BONNIER QUENTIN		SODI	PARILLA	21	+18.133	48.606
11	22	MEUNIER HUGO		INTREPID	VORTEX	21	+18.382	48.594
12	9	ROUCHY JEOFFREY		MIRAGE	VORTEX	21	+20.157	48.620
13	33	SUAU ANDREA		TONY KART	VORTEX	21	+20.506	48.251
14	6	PICOT NICOLAS		TONY KART	VORTEX	21	+21.262	48.690
15	23	ZEEN ANDRICK		SODI	PARILLA	21	+23.334	48.591
16	20	AMIEL NICOLAS		TONY KART	VORTEX	21	+23.552	48.396
17	31	GILSON CORENTIN		CRG	MAXTER	21	+30.854	48.701
18	24	FRAISSE VINCENT		INTREPID	TM	21	+36.932	48.475
19	14	FIEVEZ THIERRY		TONY KART	VORTEX	21	+42.619	49.219
20	5	BLUY CLEMENT		TONY KART	VORTEX	19	+2 Tours	48.211
21	21	GAYDE VINCENT		DR	PARILLA	16	+5 Tours	49.101
22	11	HUMBERT ALEXANDRE		FA KART	VORTEX	16	+5 Tours	48.994
23	30	LATHUILLIERE OLIVIER		TONY KART	VORTEX	8	+13 Tours	48.979
24	12	BELMAAZIZ PASCAL		DR	PARILLA	6	+15 Tours	49.448

Meilleur tour : 15 GUIBBERT ENZO - 47.921

Non-Partants

32	MARTINS WILFRIED		EXPRIT	VORTEX
34	LEFORT JULIEN		CRG	MAXTER

Exclu de la manifestation

19	NANOT PIERRE HENRI		FA KART	VORTEX
----	--------------------	--	---------	--------

Sous réserve du contrôle technique ou d'incidents d'ordre sportif

Le Chronométrage / Timekeeper

Président du collège / Chairman of the Panel

CHAMPIONNAT DE FRANCE GPO

LYON

KF2

Pre Finale

Classement

Cl	Num	Pilote	Nation	Chassis	Moteur	Tours	Ecart	M.Tour
1	15	GUIBBERT ENZO		FA KART	VORTEX	17		47.794
2	19	NANOT PIERRE HENRI		FA KART	VORTEX	17	+8.058	48.173
3	65	REGUILLON LOIC		CRG	MAXTER	17	+8.259	48.059
4	4	DUPONT DENIS		TONY KART	VORTEX	17	+8.463	48.067
5	6	PICOT NICOLAS		TONY KART	VORTEX	17	+12.925	48.403
6	25	CHARLES KENNY		CRG	MAXTER	17	+13.552	48.354
7	22	MEUNIER HUGO		INTREPID	VORTEX	17	+14.035	48.266
8	17	RAYMOND CYRIL		KOSMIC	VORTEX	17	+15.406	48.188
9	24	FRAISSE VINCENT		INTREPID	TM	17	+16.242	48.046
10	9	ROUCHY JEOFFREY		MIRAGE	VORTEX	17	+16.413	48.393
11	29	PONCELET JULIEN		DR	PARILLA	17	+16.529	48.299
12	23	ZEEN ANDRICK		SODI	PARILLA	17	+17.767	48.334
13	32	MARTINS WILFRIED		EXPRIT	VORTEX	17	+18.800	48.296
14	2	BARON ALEXANDRE		SODI	PARILLA	17	+20.792	48.398
15	7	FILIPPI JOHN		TONY KART	VORTEX	17	+20.921	48.210
16	12	BELMAAZIZ PASCAL		DR	PARILLA	17	+21.197	48.355
17	10	SENDIN VICTOR		TONY KART	VORTEX	17	+21.576	48.402
18	41	BONNIER QUENTIN		SODI	PARILLA	17	+23.162	48.664
19	20	AMIEL NICOLAS		TONY KART	VORTEX	17	+25.120	48.707
20	30	LATHUILLIERE OLIVIER		TONY KART	VORTEX	17	+26.411	48.698
21	21	GAYDE VINCENT		DR	PARILLA	17	+27.998	48.926
22	31	GILSON CORENTIN		CRG	MAXTER	17	+28.263	48.644
23	14	FIEVEZ THIERRY		TONY KART	VORTEX	17	+29.139	48.814
24	11	HUMBERT ALEXANDRE		FA KART	VORTEX	17	+31.054	48.809
25	34	LEFORT JULIEN		CRG	MAXTER	3	+14 Tours	49.069
26	33	SUAU ANDREA		TONY KART	VORTEX	3	+14 Tours	51.891

Meilleur tour : 15 GUIBBERT ENZO - 47.794

Pas un tour

5	BLUY CLEMENT		TONY KART	VORTEX
---	--------------	--	-----------	--------

Sous réserve du contrôle technique ou d'incidents d'ordre sportif

Le Chronométrage / Timekeeper

Président du collège / Chairman of the Panel

CHAMPIONNAT DE FRANCE GPO

LYON

KF2

Chronos

Classement de la séance / Session classification






















Cl	Num	Pilote	Nation	Secteur 1	Secteur 2	Secteur 3	Temps	Ecart	Tour
1	15	GUIBBERT ENZO		16.846	15.397	15.236	47.479		9
2	65	REGUILLON LOIC		16.935	15.419	15.366	47.720	+0.241	8
3	4	DUPONT DENIS		16.857	15.431	15.468	47.756	+0.277	6
4	5	BLUY CLEMENT		16.924	15.419	15.446	47.789	+0.310	5
5	17	RAYMOND CYRIL		16.855	15.452	15.501	47.808	+0.329	5
6	33	SUAU ANDREA		16.884	15.560	15.393	47.837	+0.358	9
7	19	NANOT PIERRE HENRI		16.904	15.518	15.492	47.914	+0.435	10
8	10	SENDIN VICTOR		16.943	15.558	15.513	48.014	+0.535	9
9	6	PICOT NICOLAS		17.018	15.433	15.570	48.021	+0.542	6
10	34	LEFORT JULIEN		17.005	15.580	15.452	48.037	+0.558	8
11	25	CHARLES KENNY		17.008	15.546	15.571	48.125	+0.646	6
12	32	MARTINS WILFRIED		16.938	15.562	15.629	48.129	+0.650	10
13	29	PONCELET JULIEN		17.062	15.566	15.531	48.159	+0.680	9
14	2	BARON ALEXANDRE		16.977	15.509	15.701	48.187	+0.708	9
15	7	FILIPPI JOHN		17.007	15.633	15.558	48.198	+0.719	10
16	23	ZEEN ANDRICK		17.069	15.606	15.542	48.217	+0.738	10
17	41	BONNIER QUENTIN		17.033	15.620	15.640	48.293	+0.814	12
18	12	BELMAAZIZ PASCAL		17.084	15.584	15.729	48.397	+0.918	5
19	9	ROUCHY JEOFFREY		17.186	15.677	15.536	48.399	+0.920	4
20	30	LATHUILLIERE OLIVIER		16.991	15.777	15.655	48.423	+0.944	11
21	22	MEUNIER HUGO		17.215	15.574	15.695	48.484	+1.005	8
22	11	HUMBERT ALEXANDRE		17.091	15.755	15.674	48.520	+1.041	8
23	21	GAYDE VINCENT		17.074	15.766	15.698	48.538	+1.059	5
24	20	AMIEL NICOLAS		17.206	15.613	15.765	48.584	+1.105	8
25	31	GILSON CORENTIN		17.222	15.672	15.710	48.604	+1.125	7
26	24	FRAISSE VINCENT		17.215	15.820	15.730	48.765	+1.286	3
27	14	FIEVEZ THIERRY		17.086	15.884	15.983	48.953	+1.474	11






Sous réserve du contrôle technique ou d'incidents d'ordre sportif

Le Chronométrage / Timekeeper

Président du collège / Chairman of the Panel

CHAMPIONNAT DE FRANCE GPO
LYON
KF3
Finale
Classement

Clt	Num	Pilote	Nation	Chassis	Moteur	Tours	Ecart	M.Tour
1	26	LECLERC CHARLES		SODI	PARILLA	21		49.867
2	15	GASLY PIERRE		SODI	PARILLA	21	+0.562	49.814
3	34	HUBERT ANTHOINE		TONY KART	VORTEX	21	+4.299	50.103
4	24	LATORRE FLORIAN		DR	PARILLA	21	+4.446	50.096
5	10	DEGUFFROY REMY		TONY KART	VORTEX	21	+7.289	50.202
6	12	LOUBET PIERRE LOUIS		CRG	MAXTER	21	+7.535	50.139
7	27	MANTIONE NOLAN		INTREPID	TM	21	+11.252	50.290
8	2	ROUSSEL LEO *		SODI	PARILLA	21	+11.975	50.261
9	11	TIRMAN SIMON		TONY KART	VORTEX	21	+12.277	50.211
10	20	ROSSERO AMAURY		SODI	PARILLA	21	+13.442	49.957
11	33	GADOIS ALEXANDRE *		SODI	PARILLA	21	+17.537	50.476
12	39	CYPRIANO LUCILE		FA KART	VORTEX	21	+18.276	49.920
13	3	PETIT HUBERT *		FA KART	VORTEX	21	+20.953	50.529
14	8	PYM HANNAH		TONY KART	PARILLA	21	+21.245	50.511
15	17	GIRARD INGRID		ENERGY	TM	21	+22.607	50.477
16	21	SEGOND SEBASTIEN		CRG	MAXTER	21	+23.612	50.624
17	6	LANDAIS THOMAS		TONY KART	VORTEX	21	+23.836	50.770
18	4	GULLINO CHRISTOPHE		INTREPID	TM	21	+24.626	50.682
19	47	FOTIA ANTHONY		CRG	MAXTER	21	+26.888	50.510
20	31	DIERCKX BERANGER		CRG	MAXTER	21	+28.621	50.730
21	7	FERRARI ERINE		TONY KART	VORTEX	21	+29.843	50.688
22	29	FLOURET BARBE THIBAUT		TONY KART	VORTEX	21	+29.990	50.750
23	14	MOINEAULT VALENTIN *		MERLIN	PARILLA	21	+32.607	50.220
24	30	DENIS MARIE		CRG	MAXTER	21	+39.148	51.050

Cl	Num	Pilote	Nation	Chassis	Moteur	Tours	Ecart	M.Tour
25	13	MARTINI CECILE		SODI	TM	21	+42.332	51.341
26	35	HAUBLIN THIBAULT		CRG	MAXTER	21	+47.036	51.206
27	25	NOWACKI LEO		TONY KART	VORTEX	21	+58.567	50.985
28	5	COMPERE VICTOR *		FA KART	VORTEX	12	+9 Tours	52.031
29	28	GERARD BENJAMIN		CRG	MAXTER	1	+20 Tours	1:05.589

Meilleur tour : 15 GASLY PIERRE - 49.814

Sous réserve du contrôle technique ou d'incidents d'ordre sportif

Le Chronométrage / Timekeeper

Président du collège / Chairman of the Panel

CHAMPIONNAT DE FRANCE GPO

LYON

KF3

Pre Finale

Classement

Cl	Num	Pilote	Nation	Chassis	Moteur	Tours	Ecart	M.Tour
1	15	GASLY PIERRE		SODI	PARILLA	17		49.764
2	26	LECLERC CHARLES		SODI	PARILLA	17	+0.391	49.768
3	24	LATORRE FLORIAN		DR	PARILLA	17	+2.261	49.891
4	10	DEGUFFROY REMY		TONY KART	VORTEX	17	+2.731	49.969
5	12	LOUBET PIERRE LOUIS		CRG	MAXTER	17	+2.854	49.967
6	34	HUBERT ANTHOINE		TONY KART	VORTEX	17	+2.916	49.816
7	2	ROUSSEL LEO *		SODI	PARILLA	17	+5.523	50.146
8	33	GADOIS ALEXANDRE		SODI	PARILLA	17	+10.322	50.326
9	27	MANTIONE NOLAN		INTREPID	TM	17	+10.472	50.320
10	28	GERARD BENJAMIN		CRG	MAXTER	17	+11.504	50.306
11	39	CYPRIANO LUCILE		FA KART	VORTEX	17	+11.587	50.269
12	11	TIRMAN SIMON		TONY KART	VORTEX	17	+11.882	50.277
13	21	SEGOND SEBASTIEN		CRG	MAXTER	17	+15.650	50.439
14	14	MOINEAULT VALENTIN *		MERLIN	PARILLA	17	+15.831	50.385
15	3	PETIT HUBERT *		FA KART	VORTEX	17	+16.169	50.408
16	8	PYM HANNAH		TONY KART	PARILLA	17	+16.905	50.539
17	6	LANDAIS THOMAS		TONY KART	VORTEX	17	+20.560	50.737
18	29	FLOURET BARBE THIBAULT		TONY KART	VORTEX	17	+20.926	50.623
19	4	GULLINO CHRISTOPHE		INTREPID	TM	17	+22.094	50.748
20	17	GIRARD INGRID		ENERGY	TM	17	+24.130	50.399
21	31	DIERCKX BERANGER		CRG	MAXTER	17	+25.241	50.765
22	25	NOWACKI LEO		TONY KART	VORTEX	17	+28.176	50.634
23	47	FOTIA ANTHONY		CRG	MAXTER	17	+29.889	50.421
24	7	FERRARI ERINE		TONY KART	VORTEX	17	+31.966	50.789
25	30	DENIS MARIE		CRG	MAXTER	17	+34.497	51.043
26	35	HAUBLIN THIBAULT		CRG	MAXTER	17	+39.735	51.032
27	5	COMPERE VICTOR *		FA KART	VORTEX	17	+40.692	50.569
28	13	MARTINI CECILE		SODI	TM	6	+11 Tours	51.945
29	20	ROSSERO AMAURY		SODI	PARILLA		+17 Tours	

Meilleur tour : 15 GASLY PIERRE - 49.764

Pas un tour

20	ROSSERO AMAURY		SODI	PARILLA
----	-----------------------	--	------	---------

Sous réserve du contrôle technique ou d'incidents d'ordre sportif

Le Chronométrage / Timekeeper

Président du collège / Chairman of the Panel

CHAMPIONNAT DE FRANCE GPO

LYON

KF3

Chronos

Classement de la séance / Session classification

Cl	Num	Pilote	Secteur 1	Secteur 2	Secteur 3	Temps	Ecart	Tour
1	26	LECLERC CHARLES	17.607	15.963	16.151	49.721		10
2	15	GASLY PIERRE	17.713	15.939	16.136	49.788	+0.067	12
3	12	LOUBET PIERRE LOUIS	17.752	16.069	16.080	49.901	+0.180	12
4	34	HUBERT ANTHOINE	17.653	16.125	16.173	49.951	+0.230	12
5	24	LATORRE FLORIAN	17.684	16.097	16.174	49.955	+0.234	10
6	10	DEGUFFROY REMY	17.707	16.186	16.197	50.090	+0.369	9
7	2	ROUSSEL LEO *	17.868	16.078	16.181	50.127	+0.406	12
8	39	CYPRIANO LUCILE	17.850	16.145	16.158	50.153	+0.432	12
9	27	MANTIONE NOLAN	17.805	16.128	16.277	50.210	+0.489	8
10	5	COMPERE VICTOR *	17.756	16.135	16.323	50.214	+0.493	9
11	28	GERARD BENJAMIN	17.817	16.161	16.247	50.225	+0.504	12
12	11	TIRMAN SIMON	17.839	16.118	16.270	50.227	+0.506	12
13	33	GADOIS ALEXANDRE	17.894	16.211	16.295	50.400	+0.679	12
14	14	MOINEAULT VALENTIN *	17.936	16.166	16.316	50.418	+0.697	11
15	3	PETIT HUBERT *	17.821	16.191	16.489	50.501	+0.780	13
16	47	FOTIA ANTHONY	17.920	16.160	16.425	50.505	+0.784	13
17	7	FERRARI ERINE	17.985	16.129	16.404	50.518	+0.797	12
18	31	DIERCKX BERANGER	18.033	16.204	16.336	50.573	+0.852	12
19	17	GIRARD INGRID	17.918	16.251	16.463	50.632	+0.911	12
20	4	GULLINO CHRISTOPHE	17.965	16.211	16.466	50.642	+0.921	9
21	8	PYM HANNAH	17.941	16.294	16.413	50.648	+0.927	13
22	29	FLOURET BARBE THIBAUT	18.076	16.201	16.406	50.683	+0.962	11
23	21	SEGOND SEBASTIEN	17.916	16.453	16.331	50.700	+0.979	13
24	25	NOWACKI LEO	17.953	16.334	16.413	50.700	+0.979	13
25	6	LANDAIS THOMAS	17.953	16.326	16.590	50.869	+1.148	13
26	35	HAUBLIN THIBAUT	18.148	16.462	16.836	51.446	+1.725	11
27	30	DENIS MARIE	18.251	16.677	16.561	51.489	+1.768	12
28	13	MARTINI CECILE	18.313	16.635	16.966	51.914	+2.193	8

Pas de temps

20	ROSSERO AMAURY
----	----------------

Le Chronométrage

Heure d'affichage

Président du collège