

Trophée Kart Mag 2010

KZ 125 Sprinter

Finale

Clt Rnk	N°	Nom	Prénom	Nat	Comité	M.Tour B.Lap	Chassis	Moteur
1	21	MICH	Thomas		Ile de France	51.992	BIREL	TM K9
2	9	GAILLARD	Mathieu		Auvergne	52.213	ENERGY	ENERGY
3	19	DA SILVA	Benjamin		Ile de France	52.295	BIREL	TM K9
4	53	FIAULT	Charles		Bretagne Pays de Loire	52.244	SODI	TM K9
5	28	LELIEVRE	Geoffroy		Normandie	52.449	ENERGY	TM K9
6	18	LOUVEAU	Paul		Ile de France	52.439	FA	VORTEX
7	32	SANCHEZ	Yoann		Languedoc Roussilon	52.710	CRG	MAXTER
8	4	TILKIN	Olivier		Belgique	51.954	EXPRIT	VORTEX
9	6	MANERA	David		Aquitaine	52.657	PCR	TM K9
10	49	LAMBERT	Benoît		Bretagne Pays de Loire	52.865	ENERGY	TM K9
11	5	LAVERGNE	Fabien		Aquitaine	52.883	ALPHA	TM K9
12	46	PETURAUD	Guillaume		Bretagne Pays de Loire	52.715	TONY	PAVESI
13	36	GOUPY	Julien		Centre	52.511	ENERGY	TM K9
14	37	FONTENILLE	Vincent		Centre	52.822	ALPHA	TM K9
15	12	LOUSTAUD	Maxime		Auvergne	52.620	ENERGY	TM K9
16	29	MOREAU	Sidney		Normandie	52.980	KOSMIC	TM K9
17	17	BARBIN	Romain		Poitou-Charente	52.840	SODI	TM K9
18	59	DIEUSSAERT	Franck		Nord Picardie	53.383	TONY	TM K9
19	27	CHAMBELLAN	Jérôme		Normandie	53.107	BIREL	TM K9
20	33	MARTIN	Charles		Ile de France	52.467	CRG	MAXTER
21	60	DELOINGCE	Alexandre		Nord Picardie	53.737	CRG	MAXTER
22	35	MATHE	Ludovic		Centre	54.062	ENERGY	TM K9
23	20	MAATOUGUI	Adam		Ile de France	52.999	ENERGY	TM K9
24	22	PERS	Alexandre		Ile de France	53.650	BIREL	TM K9
25	10	CHARRIN	Alban		Auvergne	52.641	ENERGY	MAXTER
26	38	GARCIA	Sylver		Rhone Alpes	52.917	INTREPID	TM K9
27	23	CRESSON	Yohann		Ile de France	52.821	TONY	TM K9
28	25	MARCHANDISE	Laurent		Bourgogne	52.556	SODI	TM K9
29	30	SOBREVEIA	Valentin		Bourgogne Franche Comte	53.380	ALPHA	MAXTER
30	45	LEGLISE	David Bretagne		Bretagne Pays de Loire	54.307	ALPHA	TM K9
31	26	VITS	Alexandre		Normandie	58.858	DR	MAXTER
32	24	SIONVILLE	Benjamin		Ile de France	59.550	SODI	PAVESI
33	39	BOURJA	Jean-Baptiste		Rhone Alpes	59.037	INTREPID	TM K9
34	11	HUGUET	Maxime		Auvergne		ENERGY	TM K9

Meilleur tour / Best lap : 4 TILKIN Olivier - 51.954

Pas un tour / No lap

11	HUGUET	Maxime		Auvergne		ENERGY	TM K9
----	---------------	---------------	--	----------	--	--------	-------

Déclassé / Excluded

31	BEHOIT	Christophe		Rhone Alpes		BIREL	TM K9
----	---------------	-------------------	--	-------------	--	-------	-------

La commission sportive: Alain Frot



Cl. Rnk	N°	Pilote	Cat.	Tours Laps	Ecart Gap	Interv.	M.Tour B.Lap	Chassis	Vitesse Speed
1	48	LACAZE Charles	X 30	15			54.133	TONY	83,12
2	47	PASTOREK Sébastien	X 30	15	+2.772	+2.772	54.076	TONY	83,21
3	46	VITTO Lorenzo	X 30	15	+2.856	+0.084	54.324	TONY	82,83
4	40	LESCA Steven	X 30	15	+3.679	+0.823	54.267	TONY	82,92
5	9	PIZZITOLA Andréa	X 30	15	+3.763	+0.084	54.256	FA KART	82,94
6	26	MAGNET Cédric	X 30	15	+5.185	+1.422	54.255	INTERPID	82,94
7	19	DEBORDE Alexis	X 30	15	+5.804	+0.619	54.384	MG	82,74
8	18	DE LA BROSSE Baptiste	X 30	15	+6.625	+0.821	54.371	SODI	82,76
9	11	BOUE Freddy	X 30	15	+6.744	+0.119	54.371	TONY	82,76
10	12	QUINQUET Gildas	X 30	15	+7.014	+0.270	54.311	TONY	82,85
11	29	BEREL Kévin	X 30	15	+9.738	+2.724	54.556	TONY	82,48
12	32	ZIFFEL Sarène	X 30	15	+12.413	+2.675	54.644	FA KART	82,35
13	34	GERBOUT Charles	X 30	15	+13.182	+0.769	54.659	ZANARDI	82,32
14	16	BONNAN Arnaud	X 30	15	+13.255	+0.073	54.454	TONY	82,63
15	24	BARBE John	X 30	15	+15.561	+2.306	54.504	TECNO	82,56
16	49	THOUVENEL Henrik	X 30	15	+16.975	+1.414	54.604	KOSMIC	82,41
17	37	MARTINS Wilfried	X 30	15	+17.575	+0.600	54.632	MERLIN	82,36
18	35	VIDAL Mickaël	X 30	15	+17.940	+0.365	54.590	BIREL	82,43
19	27	DIGARD Romain	X 30	15	+18.847	+0.907	54.649	ALPHA	82,34
20	41	BLANCO Tony	X 30	15	+18.943	+0.096	54.679	FA KART	82,29
21	44	BRIANT Yoann	X 30	15	+19.046	+0.103	54.783	ZANARDI	82,14
22	30	DE NARDA Joeffrey	X 30	15	+19.697	+0.651	54.704	MBA	82,26
23	17	CHARI Anthony	X 30	15	+21.107	+1.410	54.640	SODI	82,35
24	21	DREAU Silann	X 30	15	+21.873	+0.766	54.652	FA KART	82,33
25	50	FOULATIER Jacky	X 30 M	15	+22.098	+0.225	54.713	TONY	82,24
26	53	ALLEMAND Pierre	X 30 M	15	+22.582	+0.484	54.528	PCR	82,52
27	15	BAUDOUIIN Marion	X 30	15	+23.158	+0.576	54.922	MG	81,93
28	33	BOURGIN Antonin	X 30	15	+23.857	+0.699	54.517	MERLIN	82,54
29	45	ZYTO Brice	X 30	15	+27.595	+3.738	55.191	FA KART	81,53
30	31	RUCH Quentin	X 30	15	+29.362	+1.767	55.267	ALPHA	81,42
31	28	GOURLOO Maxime	X 30	15	+29.836	+0.474	54.562	KOSMIC	82,47
32	7	PEROCHEAU Grégoire	X 30	8	+7 Laps	+7 Laps	54.514	TONY	82,54
33	23	JULLIEN Erwan	X 30		+15 Laps	+8 Laps		INTERPID	
34	5	PAUL Romain	X 30		+15 Laps			ENERGY	
35	36	BRASSLER Jérémy	X 30		+15 Laps			FA Kart	

Meilleur tour / Best lap : 47 PASTOREK Sébastien - 54.076

Pas un tour / No lap

5	PAUL Romain	X 30						ENERGY	
23	JULLIEN Erwan	X 30						INTERPID	
36	BRASSLER Jérémy	X 30						FA Kart	

Exclus de l'épreuve / Excluded from the event

25	COUT Anthony	X 30						SODI	
----	--------------	------	--	--	--	--	--	------	--

N° 25 Exclu de la manifestation pour fait sportif

Sous réserve de contrôle technique ou de fait sportif !

Commission sportive : Alain Frot



Trophée Kart Mag 2010

KZ 125 Master et Séniors

Pré-finale

Classement / Classification

Clf Rnk	N°	Pilote	Cat.	Nat	Comité	Tours Laps	Ecart Gap	M.Tour B.Lap	Chassis	Moteur	Vitesse Speed
1	106	BENABENT Bruno	KZ S	FRA	Bretagne pays de Loire	15		53.002	BIREL	TM K9	84,90
2	79	MARTIN Claude	KZ M	FRA	PACAC	15	+3.086	53.149	BIREL	TM K9	84,66
3	91	BRUCOLI Enzo	KZ M	FRA	Ile de France	15	+3.869	53.059	TONY	TM K9	84,81
4	120	GUICHARROUSSE Laurent	KZ S	FRA	Midi Pyrennées	15	+4.412	53.124	CRG	TM K9	84,70
5	74	BAILLY Thomas	KZ M	FRA	Nord Picardie	15	+5.506	53.260	BIREL	TM K9	84,49
6	111	AIT OUARET Hakim	KZ S	FRA	Languedoc Roussillon	15	+6.337	53.277	PCR	MAXTER	84,46
7	85	BESSIERE Georges	KZ M	FRA	Rhone Alpes	15	+6.763	53.270	PCR	TM K9	84,47
8	115	HARMUTH Patrick	KZ S	FRA	Alsace Lorraine	15	+7.969	52.878	MIRAGE	TM K9	85,10
9	70	PELLEGATTI Arnaud	KZ M	FRA	Ile de France	15	+8.294	53.142	CRG	TM K9	84,67
10	73	BETHFORD Thierry	KZ M	FRA	Nord Picardie	15	+9.504	53.435	ALPHA	TM K9	84,21
11	88	LARDENAIS Jérôme	KZ M	FRA	Bretagne pays de Loire	15	+10.771	53.149	TONY	TM K9	84,66
12	90	ROUSSEAU Sosthène	KZ M	FRA	Bretagne pays de Loire	15	+11.371	53.022	ENERGY	TM K9	84,87
13	101	MARSAIS Bruno	KZ S	FRA	Bretagne pays de Loire	15	+12.990	53.602	BIREL	TM K9	83,95
14	76	GALMICHE Olivier	KZ M	FRA	Normandie	15	+16.039	53.128	INTREPID	TM K9	84,70
15	112	SCHILICHTING Patrick	KZ S	FRA	Alsace Lorraine	15	+17.630	54.055	EKS	TM K9	83,24
16	89	GUERIN Cyrille	KZ M	FRA	Bretagne pays de Loire	15	+17.920	53.720	SODI	TM K9	83,76
17	105	BILLON Alain	KZ S	FRA	Bretagne pays de Loire	15	+17.996	53.781	SODI	TM K9	83,67
18	87	DUBOUILLE David	KZ M	FRA	Limousin	15	+18.881	53.623	MIRAGE	TM K9	83,91
19	80	BERG Alain	KZ M	FRA	Alsace Lorraine	15	+25.096	53.990	EKS	TM K9	83,34
20	71	MICHAUD Jérôme	KZ M	FRA	Bourgogne Franche comté	15	+25.585	54.237	PCR	TM K9	82,96
21	75	GALICHON Emmauel	KZ M	FRA	Ile de France	15	+25.688	53.477	TONY	VORTEX	84,14
22	84	ANTUNES Orlando	KZ M	FRA	Aquitaine	15	+26.255	53.680	CRG	MAXTER	83,83
23	97	RAVATE Imram	KZ M	FRA	La Réunion	15	+27.496	54.440	CRG	TM K9	82,65
24	122	CHALON Eric	KZ S	FRA	Nord Picardie	15	+28.882	54.153	BIREL	TM K9	83,09
25	81	RUCH Guillaume	KZ M	FRA	Alsace Lorraine	15	+31.048	54.481	ALPHA	TM K9	82,59
26	118	PREUVOST Erick	KZ S	FRA	Auvergne	15	+33.011	53.421	TOP KART	TM K9	84,23
27	83	FERRER Arnaud	KZ M	FRA	Aquitaine	14	+1 Lap	54.309	ALPHA	TM K9	82,85
28	125	BERGIN patrick	KZ S	FRA	Poitou Charente	12	+3 Laps	54.456	ALPHA	TM K9	82,63
29	110	STASICA Gilles	KZ S	FRA	La Réunion	8	+7 Laps	56.595	CRG	TM K9	79,51
30	104	BLANLOEIL Didier	KZ S	FRA	Bretagne pays de Loire	7	+8 Laps	54.631	SODI	TM K9	82,37
31	78	ROSSIGNOL Alex	KZ M	FRA	Ile de France		+15 Laps		BIREL	TM K9	

Meilleur tour / Best lap : 115 HARMUTH Patrick - 52.878

Pas un tour / No lap

78	ROSSIGNOL Alex	KZ M	FRA	Ile de France				BIREL	TM K9	
----	-----------------------	------	-----	---------------	--	--	--	-------	-------	--

Sous réserve de contrôle technique ou de fait sportif !

Commission sportive : Alain Frot



Trophée Kart Mag 2010
Rotax Max Sprinter et Master
Pré-finale
Classement / Classification

Cl Rnk	N°	Pilote	Cat.	Série	Nat	Tours Laps	Ecart Gap	M.Tour B.Lap	Chassis	Vitesse Speed
1	3	PIERCE Martin	Rot Spr	B		15		54.287	GILLARD	82,89
2	17	BERTIN Renaud	Rot Spr	A		15	+1.051	54.395	PCR	82,72
3	16	PETIT Kévin	Rot Spr	A		15	+3.874	54.568	TONY	82,46
4	57	PICQUE Stéphane	Rot Mas	A		15	+9.842	54.529	INTERPID	82,52
5	21	CRAPEAU Jérémy	Rot Spr	C		15	+9.976	54.735	TONY	82,21
6	40	RAMBAUD Sébastien	Rot Spr	B		15	+10.053	54.453	SODI	82,64
7	35	DUROT Kévin	Rot Spr	A		15	+10.301	54.658	TONY	82,33
8	86	THOUVENIN Frédéric	Rot Mas	C		15	+10.584	54.381	TONY	82,74
9	4	KICHENAMA Mickaël	Rot Spr	B		15	+13.930	54.811	PCR	82,10
10	15	AGOULON Quentin	Rot Spr	A		15	+14.487	54.884	SODI	81,99
11	33	CARTON David	Rot Spr	B		15	+15.006	54.783	CRG	82,14
12	29	POTTIER Florian	Rot Spr	B		15	+15.850	55.143	PCR	81,60
13	75	RUNGET Willy	Rot Mas	B		15	+15.999	54.673	TONY	82,30
14	5	LEMBERT Benoit	Rot Spr	A		15	+16.343	54.933	CRG	81,91
15	14	CAUDRON Alexandre	Rot Spr	C		15	+18.865	55.030	TONY	81,77
16	45	LECLERE William	Rot Spr	C		15	+19.264	55.114	CRUISER	81,64
17	20	LIBERT Maxime	Rot Spr	C		15	+19.552	54.821	INTERPID	82,08
18	11	PRADO Sébastien	Rot Spr	B		15	+20.443	55.030	SODI	81,77
19	30	MOREAU Gaël	Rot Spr	C		15	+20.501	54.725	KOSMIC	82,22
20	31	DIEUSSAERT Romain	Rot Spr	A		15	+26.044	55.062	TONY	81,72
21	34	LECLERCQ Emmanuel	Rot Spr	A		15	+26.395	55.081	ALPHA	81,69
22	7	MOINARD Jonathan	Rot Spr	C		15	+27.588	55.429	CRG	81,18
23	87	VINCENT Patrice	Rot Mas	B		15	+27.855	55.089	PCR	81,68
24	82	BOISSEAU Laurent	Rot Mas	C		15	+28.092	55.556	TONY	80,99
25	83	GIRARDOT Hervé	Rot Mas	B		15	+28.275	55.330	TONY	81,33
26	56	BILLINGS Bonze	Rot Mas	A		15	+28.610	55.326	KOSMIC	81,33
27	72	RAMIREZ Tony	Rot Mas	C		15	+35.558	56.167	BIREL	80,11
28	44	SEGUIN Charles	Rot Spr	A		15	+40.370	55.880	CRG	80,52
29	62	LEFEBVRE Frédéric	Rot Mas	B		15	+41.673	55.608	CRG	80,92
30	58	ALMY Mathieu	Rot Mas	C		15	+45.212	56.434	SODI	79,73
31	59	LANGLOIS Jean Philippe	Rot Mas	A		11	+4 Laps	57.766	SODI	77,90
32	32	LEFEBVRE Pierre	Rot Spr	B		6	+9 Laps	55.410	CRG	81,21
33	61	BOURDON Mathieu	Rot Mas	A		6	+9 Laps	54.852	TONY	82,03
34	19	DEYRES Marion Alizée	Rot Spr	C			+15 Laps		TONY	

Meilleur tour / Best lap : 3 PIERCE Martin - 54.287










Pas un tour / No lap

19	DEYRES Marion Alizée	Rot Spr	C						TONY	
----	----------------------	---------	---	--	--	--	--	--	------	--

Commission sportive : Alain Frot



Trophée Kart Mag 2010
TTI Carbone
Pré-finale
Classement / Classification

Cl Rnk	N°	Pilote	Nat	A.S.K.	Comité	Tours Laps	Ecart Gap	M.Tour B.Lap	Vitesse Speed
1	2	CASUBOLO Grégory		La Grande Motte	Rhone Alpes	15		53.852	83,56
2	1	ARIONI Alessandro		Genova	Italie	15	+1.627	53.860	83,54
3	22	VILEL Julien		Chateau Gaillard	Normandie	15	+8.279	53.853	83,56
4	4	MAJOREL Marion		KCPOM	Midi Pyrénées	15	+36.813	55.221	81,49
5	28	DANIS Michel		La Grande Motte	Rhone Alpes	15	+37.424	55.663	80,84
6	9	CHAMONTIN Henry Paul		La Grande Motte	Rhone Alpes	15	+40.829	55.802	80,64
7	7	GRIOTTO Patrick		La Grande Motte	Rhone Alpes	9	+6 Laps	56.142	80,15
8	8	SICILIA Manuel		La Grande Motte	Rhone Alpes	8	+7 Laps	54.790	82,13
9	33	RAMIREZ Tony		A.C.O.	Bretagne pays de Loire		+15 Laps		

Meilleur tour / Best lap : 2 CASUBOLO Grégory - 53.852

Pas un tour / No lap

33	RAMIREZ Tony		A.C.O.	Bretagne pays de Loire
----	--------------	---	--------	------------------------

Sous réserve de contrôle technique ou de fait sportif !

Commission sportive : Alain Frot

