









CHAMPIONNAT DE FRANCE GPO  
VARENNES  
KF2  
Chronos  
Classement de la séance

Cl	Num	Pilote	Nation	Secteur 1	Secteur 2	Secteur 3	Temps	Ecart	Tour
1	15	GUIBBERT ENZO		14.575	21.627	18.827	<b>55.029</b>		8
2	5	BLUY CLEMENT		14.575	21.626	18.853	<b>55.054</b>	+0.025	6
3	10	SENDIN VICTOR		14.553	21.757	18.855	<b>55.165</b>	+0.136	5
4	12	BELMAAZIZ PASCAL		14.525	21.673	18.992	<b>55.190</b>	+0.161	5
5	24	FRAISSE VINCENT		14.510	21.718	18.966	<b>55.194</b>	+0.165	7
6	4	DUPONT DENIS		14.591	21.558	19.150	<b>55.299</b>	+0.270	10
7	7	FILIPPI JOHN		14.570	21.767	18.990	<b>55.327</b>	+0.298	6
8	2	BARON ALEXANDRE		14.548	21.892	18.977	<b>55.417</b>	+0.388	11
9	9	ROUCHY GEOFFREY		14.660	21.774	18.998	<b>55.432</b>	+0.403	5
10	17	RAYMOND CYRIL		14.550	21.893	19.125	<b>55.568</b>	+0.539	8
11	23	ZEEN ANDRICK		14.675	21.875	19.019	<b>55.569</b>	+0.540	11
12	19	NANOT PIERRE HENRI		14.657	21.839	19.121	<b>55.617</b>	+0.588	6
13	6	PICOT NICOLAS		14.732	21.845	19.044	<b>55.621</b>	+0.592	7
14	26	FOURQUEMIN PAUL		14.664	21.843	19.141	<b>55.648</b>	+0.619	5
15	33	SUAU ANDREA		14.632	21.920	19.131	<b>55.683</b>	+0.654	9
16	20	AMIEL NICOLAS		14.693	21.933	19.096	<b>55.722</b>	+0.693	10
17	16	MARTINS FREDDY		14.709	21.897	19.150	<b>55.756</b>	+0.727	8
18	28	POTTIER FLORIAN		14.907	21.887	19.125	<b>55.919</b>	+0.890	5
19	21	GAYDE VINCENT		14.773	22.147	19.162	<b>56.082</b>	+1.053	7
20	11	HUMBERT ALEXANDRE		14.982	22.454	19.459	<b>56.895</b>	+1.866	4













Sous réserve du contrôle technique ou d'incidents d'ordre sportif

Le Chronométrage

Heure d'affichage

Président du collège

CHAMPIONNAT DE FRANCE GPO  
VARENNES  
KF2  
Pre Finale  
Classement

Cl	Num	Pilote	Nation	Chassis	Moteur	Tours	Ecart	M.Tour	Pénalité
1	10	SENDIN VICTOR		TONY KART	VORTEX	14		55.328	
2	5	BLUY CLEMENT		TONY KART	VORTEX	14	<b>+1.588</b>	55.608	
3	26	FOURQUEMIN PAUL		DR	PARILLA	14	<b>+4.501</b>	55.952	
4	33	SUAU ANDREA		TONY KART	VORTEX	14	<b>+26.279</b>	55.709	
5	20	AMIEL NICOLAS		TONY KART	VORTEX	14	<b>+26.440</b>	55.985	
6	17	RAYMOND CYRIL		KOSMIC	VORTEX	14	<b>+32.408</b>	55.660	
7	15	GUIBBERT ENZO		FA KART	VORTEX	14	<b>+32.523</b>	55.934	
8	16	MARTINS FREDDY		SODI	VORTEX	14	<b>+48.275</b>	55.953	
9	11	HUMBERT ALEXANDRE		FA KART	VORTEX	13	<b>+1 Tour</b>	57.074	
10	9	ROUCHY JEOFFREY		TONY KART	VORTEX	9	<b>+5 Tours</b>	55.612	
11	7	FILIPPI JOHN		TONY KART	VORTEX	8	<b>+6 Tours</b>	55.654	
12	2	BARON ALEXANDRE		SODI	PARILLA	8	<b>+6 Tours</b>	55.739	
13	24	FRAISSE VINCENT		INTREPID	TM	14	<b>+9.925</b>	55.761	<b>+9P</b>
14	23	ZEEN ANDRICK		SODI	PARILLA	8	<b>+6 Tours</b>	56.110	
15	4	DUPONT DENIS		TONY KART	VORTEX	7	<b>+7 Tours</b>	55.412	
16	28	POTTIER FLORIAN		PCR	TM	7	<b>+7 Tours</b>	56.774	
17	6	PICOT NICOLAS		TONY KART	VORTEX	5	<b>+9 Tours</b>	55.675	
18	21	GAYDE VINCENT		DR	PARILLA	14	<b>+35.661</b>	56.648	<b>+9P</b>
19	12	BELMAAZIZ PASCAL		INTREPID	TM	4	<b>+10 Tours</b>	55.793	

Meilleur tour : 10 SENDIN VICTOR - 55.328

Pas un tour

19	NANOT PIERRE HENRI		FA KART	VORTEX
----	--------------------	---	---------	--------

**N° 24 et 21 9 Places pour défaut de maîtrise**





















Sous réserve du contrôle technique ou d'incidents d'ordre sportif

**Le Chronométrage**

**Heure d'affichage**

**Président du collège**

CHAMPIONNAT DE FRANCE GPO  
VARENNES  
KF2  
Finale  
Classement

Cl	Num	Pilote	Nation	Chassis	Moteur	Tours	Ecart	M.Tour
1	15	GUIBBERT ENZO		FA KART	VORTEX	17		55.030
2	5	BLUY CLEMENT		TONY KART	VORTEX	17	<b>+2.581</b>	55.056
3	24	FRAISSE VINCENT		INTREPID	TM	17	<b>+5.155</b>	54.895
4	33	SUAU ANDREA		TONY KART	VORTEX	17	<b>+5.474</b>	54.894
5	12	BELMAAZIZ PASCAL		INTREPID	TM	17	<b>+8.089</b>	55.150
6	4	DUPONT DENIS		TONY KART	VORTEX	17	<b>+8.778</b>	54.921
7	9	ROUCHY JEOFFREY		TONY KART	VORTEX	17	<b>+12.093</b>	55.278
8	10	SENDIN VICTOR		TONY KART	VORTEX	17	<b>+12.652</b>	55.364
9	6	PICOT NICOLAS		TONY KART	VORTEX	17	<b>+13.898</b>	55.287
10	19	NANOT PIERRE HENRI		FA KART	VORTEX	17	<b>+14.546</b>	55.213
11	26	FOURQUEMIN PAUL		DR	PARILLA	17	<b>+14.772</b>	55.587
12	23	ZEEN ANDRICK		SODI	PARILLA	17	<b>+16.649</b>	55.640
13	17	RAYMOND CYRIL		KOSMIC	VORTEX	17	<b>+18.073</b>	55.384
14	20	AMIEL NICOLAS		TONY KART	VORTEX	17	<b>+18.747</b>	55.964
15	21	GAYDE VINCENT		DR	PARILLA	17	<b>+23.341</b>	55.849
16	11	HUMBERT ALEXANDRE		FA KART	VORTEX	17	<b>+25.229</b>	56.198
17	28	POTTIER FLORIAN		PCR	TM	17	<b>+25.385</b>	55.720
18	7	FILIPPI JOHN		TONY KART	VORTEX	16	<b>+1 Tour</b>	55.209
19	2	BARON ALEXANDRE		SODI	PARILLA	14	<b>+3 Tours</b>	55.371
20	16	MARTINS FREDDY		SODI	VORTEX	10	<b>+7 Tours</b>	56.315

Meilleur tour : 33 SUAU ANDREA - 54.894

Sous réserve du contrôle technique ou d'incidents d'ordre sportif

**Le Chronométrage**

**Heure d'affichage**

**Président du collège**